

CITTA' DI VERCELLI

CONTO DEL BILANCIO 2012

Art. 228 Decreto Legislativo 18 agosto
2000, n. 267 - Testo unico delle leggi
sull'ordinamento degli enti locali

CONTO DEL BILANCIO - ESERCIZIO 2012

GESTIONE DELLE ENTRATE

CONTO DI BILANCIO - GESTIONE DELLE ENTRATE - 2012

DESCRIZIONE	Residui conservati e stanziamenti definitivi di bilancio		N. Rif.	Conto del tesoriere		Determinazione dei residui	Accertamenti	Maggiori o minori entrate		
	RS	Residui (A)		Riscossioni	Residui (B)				Residui da riportare (C)	Residui (D=B+C)
TITOLO 1										
Entrate tributarie										
Categoria 01										
Imposte										
ICI	RS	4.246.519,36	1	968.835,57	3.049.449,81	4.018.285,38	-228.233,98	INS		
	CP	915.000,00		133.536,26	781.463,74	915.000,00	0,00			
T		5.161.519,36		1.102.371,83	3.830.913,55	4.933.285,38	-228.233,98			
IMPOSTA PUBBLICITA'	RS	455.040,05	2	138.207,56	181.113,56	319.321,12	-135.718,93	INS		
	CP	565.000,00		424.446,24	133.215,93	557.662,17	-7.337,83			
T		1.020.040,05		562.653,80	314.329,49	876.983,29	-143.056,76			
ADDITIONALE ENERGIA ELETTRICA	RS	402,56	3	8.581,38	0,00	8.581,38	8.178,82			
	CP	0,00		0,00	0,00	0,00	0,00	0,00		
T		402,56		8.581,38	0,00	8.581,38	8.178,82			
IMPOSTE SOPPRESSE	RS	1.710,66	4	1.323,30	387,36	1.710,66	0,00			
	CP	0,00		0,00	0,00	0,00	0,00	0,00		
T		1.710,66		1.323,30	387,36	1.710,66	0,00			
ADDITIONALE COMUNALE ALL'IMPOSTA SUL REDDITO DELLE PERSONE FISICHE	RS	1.961.258,40	5	1.806.447,92	0,00	1.806.447,92	-154.810,48	INS		
	CP	4.000.000,00		1.335.480,80	2.664.519,20	4.000.000,00	0,00			
T		5.961.258,40		3.141.928,72	2.664.519,20	5.806.447,92	-154.810,48			
COMPARTECIPAZIONE I.R.P.E.F.	RS	20.000,00	6	7.051,29	10.000,00	17.051,29	-2.948,71	INS		
	CP	0,00		0,00	0,00	0,00	0,00	0,00		
T		20.000,00		7.051,29	10.000,00	17.051,29	-2.948,71			

(*) Motivi del verificarsi dei minori residui attivi: Insussistenti (INS).

CONTO DI BILANCIO - GESTIONE DELLE ENTRATE - 2012

DESCRIZIONE	Residui conservati e stanziamenti definitivi di bilancio			Conto del tesoriere			Determinazione dei residui		Accertamenti	Maggiori o minori entrate				
	RS	CP	T	Residui (A)	Competenza (F)	Totale (M)	Riscossioni (B)	Residui da riportare (C)			Residui (D=B+C)			
												Competenza		Residui (E=D-A)
												(G)	(H)	
			Totale (N)		Residui al 31 dic. (O=C+H)		Accertamenti al 31 dic. (P=D+I)							
1010212	RS			0,00			0,00	0,00	0,00	0,00				
	CP		7	0,00			0,00	0,00	0,00	0,00				
	T			0,00			0,00	0,00	0,00	0,00				
1010290	RS			0,00			0,00	0,00	0,00	0,00				
	CP		8	13.587.662,00			12.418.543,64	1.169.118,36	13.587.662,00	0,00				
	T			13.587.662,00			12.418.543,64	1.169.118,36	13.587.662,00	0,00				
TOTALE CATEGORIA 01	RS			6.684.931,03			2.930.447,02	3.240.950,73	6.171.397,75	-513.533,28 INS				
	CP			19.067.662,00			14.312.006,94	4.748.317,23	19.060.324,17	-7.337,83				
	T			25.752.593,03			17.242.453,96	7.989.267,96	25.231.721,92	-520.871,11				
Categoria 02														
Tasse														
1020006	RS			382.334,34			67.570,38	222.765,34	290.335,72	-91.998,62 INS				
	CP		9	480.000,00			360.247,78	124.248,41	484.496,19	4.496,19				
	T			862.334,34			427.818,16	347.013,75	774.831,91	-87.502,43				
1020007	RS			7.384.604,99			1.112.819,54	5.902.197,26	7.015.016,80	-369.588,19 INS				
	CP		10	8.834.000,00			6.823.522,27	2.052.990,01	8.876.512,28	42.512,28				
	T			16.218.604,99			7.936.341,81	7.955.187,27	15.891.529,08	-327.075,91				
1020008	RS			0,00			0,00	0,00	0,00	0,00				
	CP		11	100,00			0,00	0,00	0,00	-100,00				
	T			100,00			0,00	0,00	0,00	-100,00				
TASSE MINORI														

CONTO DI BILANCIO - GESTIONE DELLE ENTRATE - 2012

DESCRIZIONE	Residui conservati e stanziamenti definitivi di bilancio		Rif. N	Conto del tesoriere		Determinazione dei residui	Accertamenti	Maggiori o minori entrate	
	RS	CP		Riscossioni	Residui da riportare				Residui
	(A)	(F)	(B)	(C)	(D=B+C)	(E=A-D) (*)			
	Competenza	Totale	Competenza	Competenza	Competenza	(L=I+F)			
	(M)	(N)	(G)	Totale	Residui al 31 dic. (O=C+H)	Accertamenti al 31 dic. (P=D+I)	(L=P-I)		
1020206	RS	0,00		0,00		0,00		0,00	
	CP	0,00		0,00		0,00		0,00	
TARIFFA D'IGIENE AMBIENTALE	T	0,00	12	0,00		0,00		0,00	
1020214	RS	0,00		0,00		0,00		0,00	
	CP	0,00		0,00		0,00		0,00	
TARRES TASSA RIFIUTTE SERVIZI	T	0,00	13	0,00		0,00		0,00	
TOTALE CATEGORIA 02	RS	7.766.939,33		1.180.389,92		6.124.962,60	7.305.352,52	-461.586,81 INS	
	CP	9.314.100,00		7.183.770,05		2.177.238,42	9.361.008,47	46.908,47	
	T	17.081.039,33		8.364.159,97		8.302.201,02	16.666.360,99	-414.678,34	
Categoria 03									
Tributi speciali ed altre entrate tributarie proprie									
1030009	RS	52.028,57		11.680,84		23.022,54	34.703,38	-17.325,19 INS	
	CP	110.000,00	14	86.388,56		39.264,45	125.653,01	15.653,01	
AFFISSIONI	T	162.028,57		98.069,40		62.286,99	160.356,39	-1.672,18	
1030010	RS	5.000,00		0,00		0,00	0,00	-5.000,00 INS	
	CP	10.000,00	15	0,00		0,00	0,00	-10.000,00	
CANONI DIVERSI	T	15.000,00		0,00		0,00	0,00	-15.000,00	
1030213	RS	0,00		53.545,05		0,00	53.545,05	53.545,05	
	CP	3.919.940,85	16	3.695.037,24		224.903,61	3.919.940,85	0,00	
FONDO SPERIMENTALE RIEQUILIBRIO	T	3.919.940,85		3.748.582,29		224.903,61	3.973.485,90	53.545,05	

(*) Motivi del verificarsi dei minori residui attivi: Insussistenti (INS).

CONTO DI BILANCIO - GESTIONE DELLE ENTRATE - 2012

DESCRIZIONE	Residui conservati e stanziamenti definitivi di bilancio			Conto del tesoriere	Determinazione dei residui		Accertamenti	Maggiori o minori entrate
	RS	CP	T		Riscossioni	Residui da riportare		
	RS	CP	T	Residui	Residui	Residui	Residui	(E=D-A)
				(B)	(C)	(C)	(D=B+C)	(E=A-D) (*)
				Competenza	Competenza	Competenza	Competenza	(L=L-F)
				(G)	(H)	(H)	(I=G+H)	
				Totale	Residui al 31 dic. (O=C+H)	Residui al 31 dic. (O=C+H)	Accertamenti al 31 dic. (P=D+I)	(L=F-I)
				(N)				
1030300	RS		0,00					
COMPARTICIPAZIONE ATTIVITA' ACCERTAMENTO CON AGENZIA ENTRATE	CP		50.000,00					
	T	17	50.000,00	0,00	0,00	0,00	0,00	0,00
TOTALE CATEGORIA 03	RS		57.028,57	65.225,89	23.022,54	23.022,54	88.248,43	31.219,86
	CP		4.089.940,85	3.781.425,80	264.168,06	264.168,06	4.045.593,86	-44.346,99
	T		4.146.969,42	3.846.651,69	287.190,60	287.190,60	4.133.842,29	-13.127,13
TOTALE TITOLO 1	RS		14.508.898,93	4.176.062,83	9.388.935,87	9.388.935,87	13.564.998,70	-943.900,23 INS
	CP		32.471.702,85	25.277.202,79	7.189.723,71	7.189.723,71	32.466.926,50	-4.776,35
	T		46.980.601,78	29.453.265,62	16.578.659,58	16.578.659,58	46.031.925,20	-948.676,58
TITOLO 2								
Entrate derivanti da contributi e trasferimenti correnti dello Stato, della Regione e di altri enti pubblici anche in rapporto all'esercizio di funzioni delegate dalla regione								
Categoria 01								
Contributi e trasferimenti correnti dallo Stato								
2010011	RS		550,29	0,00	550,29	550,29	550,29	0,00
	CP	18	40.000,00	150.353,98	0,00	0,00	150.353,98	110.353,98
FONDO ORDINARIO STATO	T		40.550,29	150.353,98	550,29	550,29	150.904,27	110.353,98
2010012	RS		0,00	0,00	0,00	0,00	0,00	0,00
	CP	19	0,00	0,00	0,00	0,00	0,00	0,00
FONDO CONSOLIDATO STATO	T		0,00	0,00	0,00	0,00	0,00	0,00
2010013	RS		0,00	0,00	0,00	0,00	0,00	0,00
	CP	20	408.180,91	408.180,91	0,00	0,00	408.180,91	0,00
FONDO SVILUPPO INVESTIMENTI	T		408.180,91	408.180,91	0,00	0,00	408.180,91	0,00

(*) Motivi del verificarsi dei minori residui attivi: Insussistenti (INS).

CONTO DI BILANCIO - GESTIONE DELLE ENTRATE - 2012

DESCRIZIONE		Residui conservati e stanziamenti definitivi di bilancio		N. Rif.	Conto del tesoriere		Determinazione dei residui		Accertamenti		Maggiori o minori entrate
		RS	CP		Riscossioni	Residui da riportare	Residui	Residui	(B=D-A)	(B=A-D) (*)	
		(A)	(F)		(B)	(G)	(C)	(H)	(D=B+C)	(I=G+H)	(L=F-I)
		Competenza			Competenza		Competenza		Competenza		
		Totale			Totale		Residui al 31 dic. (O=C+H)		Accertamenti al 31 dic. (P=D+I)		(L=F-I)
		(M)			(N)						
2010014	RS	1.039.575,49		21	606.930,00		439.575,49		1.046.505,49		6.930,00
	CP	1.008.706,51			109.641,59	917.007,79		1.026.649,38		1.026.649,38	
	T	2.048.282,00			716.571,59		1.356.583,28		2.073.154,87		24.872,87
CONTRIBUTI STATO PER ATTIVITA' SPECIFICHE	RS	42.929,71		22	0,00		42.929,71		42.929,71		0,00
	CP	0,00			0,00	0,00		0,00		0,00	
	T	42.929,71			0,00		42.929,71		42.929,71		0,00
FONDO STATALE PER IL CONTENIMENTO DELLE TARIFFE D.P.R. 8.1.2001 N.33 E D.LGS. 19.11.97 N. 422	RS	0,00		23	0,00		0,00		0,00		0,00
	CP	0,00			0,00	0,00		0,00		0,00	
	T	0,00			0,00		0,00		0,00		0,00
COMPARTICIPAZIONE IMPOSTA SULLA PUBBLICITA'	RS	0,00		24	0,00		0,00		0,00		0,00
	CP	0,00			0,00	0,00		0,00		0,00	
	T	0,00			0,00		0,00		0,00		0,00
CONTRIBUTI CORRENTI PER FUNZIONI TRASFERITE	RS	0,00		25	0,00		0,00		0,00		0,00
	CP	0,00			0,00	0,00		0,00		0,00	
	T	0,00			0,00		0,00		0,00		0,00
COMPARTICIPAZIONE PER COLLABORAZIONE AGENZIA ENTRATE	RS	0,00		26	0,00		0,00		0,00		0,00
	CP	0,00			0,00	0,00		0,00		0,00	
	T	0,00			0,00		0,00		0,00		0,00
FONDO PER IL RIMBORSO AGLI ENTI LOCALI DELLE MINORI ENTRATE DERIVANTI DALL'ABOLIZIONE DEL CREDITO D'	RS	1.083.055,49			606.930,00		483.055,49		1.089.985,49		6.930,00
	CP	1.456.887,42			668.176,48	917.007,79		1.400.063,28		1.585.184,27	
	T	2.539.942,91			1.275.106,48		1.400.063,28		2.675.169,76		135.226,85
TOTALE CATEGORIA 01	RS	1.083.055,49			606.930,00		483.055,49		1.089.985,49		6.930,00
	CP	1.456.887,42			668.176,48		917.007,79		1.585.184,27		128.296,85
	T	2.539.942,91			1.275.106,48		1.400.063,28		2.675.169,76		135.226,85

(*) Motivi del verificarsi dei minori residui attivi: Insussistenti (INS).

CONTO DI BILANCIO - GESTIONE DELLE ENTRATE - 2012

DESCRIZIONE	Residui conservati e stanziamenti definitivi di bilancio			Conto del tesoriere			Determinazione dei residui		Accertamenti	Maggiori o minori entrate
	RS	CP	T	Residui (B)	Riscossioni	Residui da riportare		Residui (D=B+C)		
						Competenza (G)	Competenza (H)			
Totale (M)			Totale (N)			Residui al 31 dic. (O=C+H)		Accertamenti al 31 dic. (P=D+I)		
N Rif										
Categoria 02										
Contributi e trasferimenti correnti dalla Regione										
2020015	RS			1.791.067,12	1.219.780,11	486.009,29		1.705.789,40	-85.277,72	INS
	CP			1.862.600,97	275.053,59	1.568.505,08		1.843.558,67	-19.042,30	
	T		27	3.653.668,09	1.494.833,70	2.054.514,37		3.549.348,07	-104.320,02	
2020016	RS			48.373,78	37.903,37	10.470,41		48.373,78	0,00	
	CP			30.000,00	7.000,00	0,00		7.000,00	-23.000,00	
	T		28	78.373,78	44.903,37	10.470,41		55.373,78	-23.000,00	
2020057	RS			0,00	0,00	0,00		0,00	0,00	
	CP			15.000,00	0,00	0,00		0,00	-15.000,00	
	T		29	15.000,00	0,00	0,00		0,00	-15.000,00	
2020066	RS			51.594,07	38.000,00	13.594,07		51.594,07	0,00	
	CP			17.441,40	0,00	17.441,40		17.441,40	0,00	
	T		30	69.035,47	38.000,00	31.035,47		69.035,47	0,00	
2020069	RS			25.000,00	10.000,00	15.000,00		25.000,00	0,00	
	CP			0,00	0,00	0,00		0,00	0,00	
	T		31	25.000,00	10.000,00	15.000,00		25.000,00	0,00	
2020070	RS			511.551,82	513.564,69	0,00		513.564,69	2.012,87	
	CP			1.101.126,80	660.880,66	440.246,14		1.101.126,80	0,00	
	T		32	1.612.678,62	1.174.445,35	440.246,14		1.614.691,49	2.012,87	

(*) Motivi dei verificarsi dei minori residui attivi: Insussistenti (INS).

CONTO DI BILANCIO - GESTIONE DELLE ENTRATE - 2012

DESCRIZIONE	Residui conservati e stanziamenti definitivi di bilancio			N Rff	Conto del tesoriere			Determinazione dei residui		Accertamenti	Maggiori o minori entrate						
	RS	CP	T		Residui (A)	Competenza (F)	Totale (M)	Riscossioni (B)	Residui da riportare (C)			Residui (D=B+C)	(E=D-A)				
														Competenza (G)	(H)	Competenza (I=G+H)	(E=A-D) (*)
Totale (N)																	
2020114	RS		0,00				0,00				0,00	0,00					
CONTRIBUTO REGIONALE IN TEMA DI DIRITTO E POLIZIA AMBIENTALE	CP		0,00	40			0,00				0,00	0,00					
	T		0,00				0,00				0,00	0,00					
	RS		0,00				0,00				0,00	0,00					
2020115	RS		0,00				0,00				0,00	0,00					
CONTRIBUTO REGIONALE PER SPESE FUNZIONAMENTO EX L. 44/00	CP		0,00	41			0,00				0,00	0,00					
	T		0,00				0,00				0,00	0,00					
	RS		0,00				0,00				0,00	0,00					
2020135	RS		0,00				0,00				0,00	0,00					
CONTRIBUTO REGIONALE PER PROGETTO LUDOBUS	CP		0,00	42			0,00				0,00	0,00					
	T		0,00				0,00				0,00	0,00					
	RS		0,00				0,00				0,00	0,00					
2020150	RS		0,00				0,00				0,00	0,00					
CONTRIBUTO REGIONALE PER PIANO ASSETTO IDROGEOLOGICO	CP		0,00	43			0,00				0,00	0,00					
	T		0,00				0,00				0,00	0,00					
	RS		0,00				0,00				0,00	0,00					
2020160	RS		169.465,08				56.425,08			169.465,08	0,00	0,00					
CONTRIBUTO REGIONALE LEGGE 62/2000 PER BORSE DI STUDIO A SOSTEGNO DELLA SPESA FAMIGLIE PER ISTRUZIONE	CP		173.686,50	44			0,00				-173.686,50	0,00					
	T		343.151,58				56.425,08			169.465,08	-173.686,50	0,00					
	RS		0,00				0,00				0,00	0,00					
2020180	RS		0,00				0,00				0,00	0,00					
CONTRIBUTO REGIONALE PER INTERVENTI RIVOLTI AI GIOVANI	CP		20.000,00	45			20.000,00			20.000,00	0,00	0,00					
	T		20.000,00				20.000,00			20.000,00	0,00	0,00					
	RS		0,00				0,00				0,00	0,00					
2020240	RS		0,00				0,00				0,00	0,00					
CONTRIBUTO DELLA REGIONE PIEMONTE IN CONTO INTERESSI SU MUTUI IN AMMORTAMENTO	CP		0,00	46			0,00				0,00	0,00					
	T		0,00				0,00				0,00	0,00					
	RS		0,00				0,00				0,00	0,00					

(*) Motivi dei verificarsi dei minori residui attivi: Insussistenti (INS).

CONTO DI BILANCIO - GESTIONE DELLE ENTRATE - 2012

DESCRIZIONE	Residui conservati e stanziamenti definitivi di bilancio		Conto del resorsiere		Determinazione dei residui		Accertamenti		Magiori o minori entrate				
	RS	CP	Residui (A)	Riscossioni (B)	Residui da riportare (C)	Residui (D=B+C)	Residui (E=D-A) (*)	Residui (F=A-D)	Residui (G)	Residui (H)	Residui al 31 dic. (O=C+H)	Accertamenti al 31 dic. (P=D+I)	Residui (L=F-I)
			Totale (M)	Totale (N)									
2020241	RS		13.043,32	0,00	13.043,32	13.043,32	13.043,32						0,00
	CP		0,00	0,00	0,00	0,00	0,00						0,00
	T		13.043,32	0,00	13.043,32	13.043,32	13.043,32						0,00
CONTRIBUTO REGIONALE PER PROGETTO SICUREZZA													
2020250	RS		0,00	0,00	0,00	0,00	0,00						0,00
	CP		0,00	0,00	0,00	0,00	0,00						0,00
	T		0,00	0,00	0,00	0,00	0,00						0,00
CONTRIBUTO DALLA REGIONE PIEMONTE PER ATTIVITA' DI PROTEZIONE CIVILE													
2020260	RS		21.844,80	0,00	21.844,80	21.844,80	21.844,80						0,00
	CP		0,00	0,00	0,00	0,00	0,00						0,00
	T		21.844,80	0,00	21.844,80	21.844,80	21.844,80						0,00
CONTRIBUTO REGIONALE PER IVA SU CONTRATTI DI SERVIZIO DEL TPL													
2020270	RS		0,00	0,00	0,00	0,00	0,00						0,00
	CP		0,00	0,00	0,00	0,00	0,00						0,00
	T		0,00	0,00	0,00	0,00	0,00						0,00
CONTRIBUTO REGIONALE PER INIZIATIVE FAVORE DELLA PACE													
2020305	RS		49.793,60	0,00	49.793,60	49.793,60	49.793,60						0,00
	CP		49.793,60	0,00	49.793,60	49.793,60	49.793,60						-49.793,60
	T		99.587,20	0,00	99.587,20	99.587,20	99.587,20						-49.793,60
CONTRIBUTO REGIONALE PER CONVENZIONI CON LE SCUOLE MATERNE PRIVATE													
2020306	RS		0,00	0,00	0,00	0,00	0,00						0,00
	CP		0,00	0,00	0,00	0,00	0,00						0,00
	T		0,00	0,00	0,00	0,00	0,00						0,00
CONTRIBUTO REGIONALE PER LOTTA ALLE ZANZARE													
2020308	RS		0,00	0,00	0,00	0,00	0,00						0,00
	CP		0,00	0,00	0,00	0,00	0,00						0,00
	T		0,00	0,00	0,00	0,00	0,00						0,00
CONTRIBUTO REGIONALE PER DISTRETTO COMMERCIALE													
2020308	RS		0,00	0,00	0,00	0,00	0,00						0,00
	CP		0,00	0,00	0,00	0,00	0,00						0,00
	T		0,00	0,00	0,00	0,00	0,00						0,00

(*) Motivi del verificarsi dei minori residui attivi: Insussistenti (INS).

CONTO DI BILANCIO - GESTIONE DELLE ENTRATE - 2012

DESCRIZIONE	Residui conservati e stanziamenti definitivi di bilancio			N R	Conto del tesoriere			Determinazione dei residui		Accertamenti	Maggiori o minori entrate				
	RS	CP	T		Residui	Risoscioni	Residui da riportare	Residui	Residui						
												(A)	(B)	(C)	(D=B+C)
												Competenza	Competenza	Competenza	Competenza
Totale (M)			(F)	(G)	(H)	(I=G+H)	Accertamenti al 31 dic. (P=D+I)	(E=D-A)	(E=A-D) (*)	(L=F-I)					
TOTALE CATEGORIA 02	RS	CP	T	2.696.483,59	1.982.081,77	616.386,97	2.598.468,74	-98.014,85	INS						
				3.469.649,27	942.934,25	2.223.908,73	3.166.842,98	-302.806,29							
				6.166.132,86	2.925.016,02	2.840.295,70	5.765.311,72	-400.821,14							
Categoria 03	RS	CP	T	346.980,73	118.676,37	228.304,36	346.980,73	0,00							
Contributi e trasferimenti dalla Regione per funzioni delegate				230.149,78	97.707,81	81.894,09	179.601,90	-50.547,88							
2030017				577.130,51	216.384,18	310.198,45	526.582,63	-50.547,88							
TRASFERIM.REGIONE PER FUNZIONI SCOLASTICHE	RS	CP	T	346.980,73	118.676,37	228.304,36	346.980,73	0,00							
				230.149,78	97.707,81	81.894,09	179.601,90	-50.547,88							
				577.130,51	216.384,18	310.198,45	526.582,63	-50.547,88							
TOTALE CATEGORIA 03	RS	CP	T	346.980,73	118.676,37	228.304,36	346.980,73	0,00							
				230.149,78	97.707,81	81.894,09	179.601,90	-50.547,88							
				577.130,51	216.384,18	310.198,45	526.582,63	-50.547,88							
Categoria 04	RS	CP	T	73.006,18	65.683,28	7.322,90	73.006,18	0,00							
Contributi e trasferimenti da parte di organismi comunitari e internazionali				0,00	0,00	0,00	0,00	0,00							
2040038				73.006,18	65.683,28	7.322,90	73.006,18	0,00							
CONTRIBUTO DELLA COMUNITA' EUROPEA PER TRASPORTI E INNOVAZIONE LOGISTICA	RS	CP	T	51.032,00	19.108,50	31.923,50	51.032,00	0,00							
				0,00	0,00	0,00	0,00	0,00							
				51.032,00	19.108,50	31.923,50	51.032,00	0,00							
CONTRIBUTO DELLA COMUNITA' EUROPEA PER L'INTEGRAZIONE DEI CITTADINI DEI PAESI TERZI	RS	CP	T	0,00	0,00	0,00	0,00	0,00							
				0,00	0,00	0,00	0,00	0,00							
				0,00	0,00	0,00	0,00	0,00							
CONTRIBUTO DELLA COMUNITA' EUROPEA PER INTERVENTI SOCIO-ASSISTENZIALI	RS	CP	T	179.612,00	0,00	179.612,00	179.612,00	0,00							
				179.612,00	0,00	179.612,00	179.612,00	0,00							

(*) Motivi del verificarsi dei minori residui attivi: Insussistenti (INS).

CONTO DI BILANCIO - GESTIONE DELLE ENTRATE - 2012

DESCRIZIONE	RS	Residui conservati e stanziamenti definitivi di bilancio	N. Rif.	Conto del resorriere		Determinazione dei residui		Accertamenti		Maggiori o minori entrate
				Riscossioni	Residui	Residui da riportare	Residui	Residui	(E=D-A)	
	(A)			(B)	(C)	(D=B+C)	(E=A-D) (*)			
CP	Competenza	(F)		Competenza	Competenza	Competenza	(L=F-P)			
T	Totale	(M)		Totale	(H)	Residui al 31 dic. (O=C+H)	Accertamenti al 31 dic. (P=D+I)		(L=F-I)	
TOTALE CATEGORIA 04	RS CP T	124.038,18 179.612,00 303.650,18		84.791,78 0,00 84.791,78	39.246,40 179.612,00 218.858,40	124.038,18 179.612,00 303.650,18	0,00 0,00 0,00			
Categoria 05										
Contributi e trasferimenti correnti da altri enti del settore pubblico										
2050018	RS CP T	44.738,30 33.623,00 78.361,30	58	13.749,23 17.811,61 31.560,84	31.111,51 15.811,39 46.922,90	44.860,74 33.623,00 78.483,74	122,44 0,00 122,44			
2050019	RS CP T	229.806,05 15.000,00 244.806,05	59	74.102,41 4.825,52 78.927,93	155.703,64 33.000,00 188.703,64	229.806,05 37.825,52 267.631,57	0,00 22.825,52 22.825,52			
CONTRIBUTI PROVINCIA VERCELLI PER ATTIVITA' DIVERSE										
2050020	RS CP T	245.269,60 347.250,00 592.519,60	60	149.337,84 150,00 149.487,84	95.481,76 340.431,00 435.912,76	244.819,60 340.581,00 585.400,60	-450,00 INS -6.669,00 -7.119,00			
CONTRIBUTI COMUNI PER ATTIVITA' DIVERSE										
2050021	RS CP T	0,00 0,00 0,00	61	0,00 0,00 0,00	0,00 0,00 0,00	0,00 0,00 0,00	0,00 0,00 0,00			
CANONI AZIENDE										
2050080	RS CP T	1.032.356,91 547.554,00 1.579.910,91	62	329.394,69 183.324,56 512.719,25	702.962,22 361.259,44 1.064.221,66	1.032.356,91 544.584,00 1.576.940,91	0,00 -2.970,00 -2.970,00			
CONTRIBUTO DA ASL 11 PER ATTIVITA' ASSISTENZIALE										
	RS CP T									

(*) Motivi del verificarsi dei minori residui attivi: Insussistenti (INS).

CONTO DI BILANCIO - GESTIONE DELLE ENTRATE - 2012

DESCRIZIONE	Residui conservati e stanziamenti definitivi di bilancio			N Rif	Conto del tesoriere			Determinazione dei residui		Accertamenti	Maggiori o minori entrate
	RS	CP	T		Riscossioni	Residui da riportare	Residui	Residui	Residui		
	(A)	(B)	(C)	(D)	(E)	(F)	(G)	(H)	(I)	(J)	(K)
	Competenza	Competenza	Competenza	Competenza	Competenza	Competenza	Competenza	Competenza	Competenza	Competenza	Competenza
	Totale (M)	Totale (N)	Residui al 31 dic. (O=C+H)	Residui al 31 dic. (P=D+I)							
TOTALE CATEGORIA 05	RS 1.552.170,86	CP 943.427,00	T 2.495.597,86	985.259,13	566.584,17	206.111,69	772.695,86	750.501,83	1.551.843,30	1.551.843,30	-327,56 13.186,52 12.858,96
TOTALE TITOLO 2	RS 5.802.728,85	CP 6.279.725,47	T 12.082.454,32	2.352.252,35	3.359.064,09	1.914.930,23	5.273.994,32	4.152.924,44	5.711.316,44	5.711.316,44	-91.412,41 -211.870,80 -303.283,21
TITOLO 3											
Entrate extratributarie											
Categoria 01											
Proventi dei servizi pubblici											
3010022	RS 8.637,91	CP 184.500,00	T 193.137,91	1.578,80	7.059,11	165.156,95	172.216,06	12.111,81	8.637,91	8.637,91	0,00 -7.231,24 -7.231,24
DIRITTI SU ATTI E CERTIFICAZIONI											
3010023	RS 3.473.224,47	CP 1.970.000,00	T 5.443.224,47	3.027.393,93	227.852,03	572.398,99	800.251,02	1.350.257,90	3.255.245,96	3.255.245,96	-217.978,51 -47.343,11 -265.321,62
CONTRAVVENZIONI ED AMMENDE											
3010024	RS 15.966,00	CP 114.000,00	T 129.966,00	1.673,50	14.292,50	114.169,76	128.462,26	14.619,13	15.966,00	15.966,00	0,00 14.788,89 14.788,89
PROVENTI SERVIZI CIMITERIALI											
3010025	RS 0,00	CP 730.000,00	T 730.000,00	0,00	0,00	649.425,05	649.425,05	50.574,95	0,00	0,00	0,00 -30.000,00 -30.000,00
PROVENTI DA PARCHEGGI											
	RS 0,00	CP 700.000,00	T 700.000,00	0,00	0,00	649.425,05	649.425,05	50.574,95	0,00	0,00	0,00 -30.000,00 -30.000,00

(*) Motivi del verificarsi dei minori residui attivi: Insussistenti (INS).

CONTO DI BILANCIO - GESTIONE DELLE ENTRATE - 2012

DESCRIZIONE	RS	Residui conservati e stanziamenti definitivi di bilancio	N. Rif.		Conto del tesoriere		Determinazione dei residui		Accertamenti		Maggiori o minori entrate
			RS	CP	Riscossioni	Residui	Residui da riportare	Residui	Residui		
										(A)	
CP	Competenza	(F)	(G)	Competenza	(H)	Competenza	(I=G+H)	(L=F-I)			
T	Totale	(M)	Totale	Totale	Residui al 31 dic. (O=C+H)	Accertamenti al 31 dic. (P=D+I)	(L=F-I)				
3010027	RS	0,00	0,00	0,00	0,00	0,00	0,00	0,00	0,00	0,00	
PROVENTI PER CONCESSIONE SALE COMUNALI	CP	10.000,00	8.944,29	0,00	8.944,29	0,00	8.944,29	-1.055,71			
	T	10.000,00	8.944,29	0,00	8.944,29	0,00	8.944,29	-1.055,71			
3010028	RS	54.152,33	5.513,00	47.856,68	53.369,68	53.369,68	53.369,68	-782,65	INS		
PROVENTI PER CONCESSIONE IMPIANTI SPORTIVI	CP	26.350,00	18.141,13	8.507,27	26.648,40	26.648,40	26.648,40	298,40			
	T	80.502,33	23.654,13	56.363,95	80.018,08	80.018,08	80.018,08	-484,25			
3010029	RS	0,00	0,00	0,00	0,00	0,00	0,00	0,00			
PROVENTI ED INTROITI DIVERSI	CP	25.800,00	14.599,93	0,00	14.599,93	0,00	14.599,93	-11.200,07			
	T	25.800,00	14.599,93	0,00	14.599,93	0,00	14.599,93	-11.200,07			
3010055	RS	0,00	0,00	0,00	0,00	0,00	0,00	0,00			
TARIFFA RACCOLTA E SMALTIMENTO RIFIUTI	CP	0,00	0,00	0,00	0,00	0,00	0,00	0,00			
	T	0,00	0,00	0,00	0,00	0,00	0,00	0,00			
3010075	RS	239.751,48	127.488,21	0,00	127.488,21	0,00	127.488,21	-112.263,27	INS		
PROVENTI PER CONCESSIONE TRASPORTI	CP	150.000,00	0,00	0,00	0,00	0,00	0,00	-150.000,00			
	T	389.751,48	127.488,21	0,00	127.488,21	0,00	127.488,21	-262.263,27			
3010110	RS	60.194,08	27.877,40	33.002,66	60.880,06	60.880,06	60.880,06	685,98			
PROVENTI PER SERVIZI SCOLASTICI	CP	259.373,02	205.190,40	26.682,62	231.873,02	231.873,02	231.873,02	-27.500,00			
	T	319.567,10	233.067,80	59.685,28	292.753,08	292.753,08	292.753,08	-26.814,02			
3010111	RS	126.474,14	38.379,17	62.541,20	100.920,37	100.920,37	100.920,37	-25.553,77	INS		
PROVENTI SERVIZI ASSISTENZIALI E DIVERSI ALLA PERSONA	CP	129.000,00	29.260,00	85.940,00	115.200,00	115.200,00	115.200,00	-13.800,00			
	T	255.474,14	67.639,17	148.481,20	216.120,37	216.120,37	216.120,37	-39.353,77			

(*) Motivi del verificarsi dei minori residui attivi: Insussistenti (INS).

CONTO DI BILANCIO - GESTIONE DELLE ENTRATE - 2012

DESCRIZIONE	Residui conservati e stanziamenti definitivi di bilancio			Conto del tesoriere			Determinazione dei residui		Accertamenti	Maggiori o minori entrate							
	RS	CP	T	Residui (A)	Competenza (F)	Totale (M)	Residui (B)	Competenza (G)			Residui da riportare	Residui (D=B+C)	Competenza (E=A-D) (*)				
														N. Rif.	Residui (C)	Competenza (H)	Residui (I=G+H)
TOTALE CATEGORIA 01	RS			3.978.400,41			448.461,42		3.174.046,77	3.622.508,19		-355.892,22 INS					
	CP			3.599.023,02			1.777.286,50		1.548.693,68	3.325.980,18		-273.042,84					
	T			7.577.423,43			2.225.747,92		4.722.740,45	6.948.488,37		-628.935,06					
Categoria 02																	
Proventi dei beni dell'ente	RS			483.987,12			23.289,95		438.740,47	462.030,42		-21.956,70 INS					
	CP			390.970,50		74	258.447,07		74.771,68	333.218,75		-57.751,75					
	T			874.957,62			281.737,02		513.512,15	795.249,17		-79.708,45					
	RS			141.970,48			58.849,43		84.091,06	142.940,49		970,01					
	CP			668.478,44		75	441.409,78		170.106,36	611.516,14		-56.962,30					
	T			810.448,92			500.259,21		254.197,42	754.456,63		-55.992,29					
	RS			425,98			425,98		0,00	425,98		0,00					
	CP			284.463,30		76	22.176,65		269.670,75	291.847,40		7.384,10					
	T			284.889,28			22.602,63		269.670,75	292.273,38		7.384,10					
	RS			5.121.436,35			215.352,63		4.906.113,35	5.121.465,98		29,63					
	CP			984.777,67		77	3.584,63		981.222,67	984.807,30		29,63					
	T			6.106.214,02			218.937,26		5.887.336,02	6.106.273,28		59,26					
TOTALE CATEGORIA 02	RS			5.747.819,93			297.917,99		5.428.944,88	5.726.862,87		-20.957,06 INS					
	CP			2.328.689,91			725.618,13		1.495.771,46	2.221.389,59		-107.300,32					
	T			8.076.509,84			1.023.536,12		6.924.716,34	7.948.252,46		-128.257,38					
Categoria 03																	
Interessi su anticipazioni e crediti																	

(*) Motivi del verificarsi dei minori residui attivi: Insussistenti (INS).

CONTO DI BILANCIO - GESTIONE DELLE ENTRATE - 2012

DESCRIZIONE	Residui conservati e stanziamenti definitivi di bilancio		N. Rif.	Conto del tesoriere		Determinazione dei residui	Accertamenti	Maggiori o minori entrate	
	RS	CP		Riscossioni	Residui da riportare				Residui
	(A)	(F)	(B)	(C)	(H)	(D=B+C)	(E=A-D) (*)		
	Competenza		Competenza		Competenza		(L=I-P)		
	Totale (M)		Totale (N)		Residui al 31 dic. (O=C+H)		Accertamenti al 31 dic. (P=D+I)	(L=P-I)	
3030033	RS	42.280,17		11.110,38		21.157,61	32.267,99	-10.012,18 INS	
	CP	1.000,00		0,00		5.627,53	5.627,53	4.627,53	
INTERESSI SU FONDI DI TESORERIA E RAPPORTI CON AZIENDE COMUNALI	T	43.280,17	78	11.110,38		26.785,14	37.895,52	-5.384,65	
TOTALE CATEGORIA 03	RS	42.280,17		11.110,38		21.157,61	32.267,99	-10.012,18 INS	
	CP	1.000,00		0,00		5.627,53	5.627,53	4.627,53	
	T	43.280,17		11.110,38		26.785,14	37.895,52	-5.384,65	
	Categoria 04								
Utili netti delle aziende speciali e partecipate, dividendi di società									
3040034	RS	0,00		0,00		0,00	0,00	0,00	
	CP	0,00	79	0,00		0,00	0,00	0,00	
UTILI NETTI AZIENDE COMUNALI	T	0,00		0,00		0,00	0,00	0,00	
3040090	RS	0,00		0,00		8.648,62	8.648,62	8.648,62	
	CP	1.284.970,14	80	1.104.357,08		181.898,02	1.286.255,10	1.284,96	
UTILI AZIENDE PARTECIPATE	T	1.284.970,14		1.104.357,08		190.546,64	1.294.903,72	9.933,58	
TOTALE CATEGORIA 04	RS	0,00		0,00		8.648,62	8.648,62	8.648,62	
	CP	1.284.970,14		1.104.357,08		181.898,02	1.286.255,10	1.284,96	
	T	1.284.970,14		1.104.357,08		190.546,64	1.294.903,72	9.933,58	
	Categoria 05								
Proventi diversi									
3050035	RS	0,00		0,00		0,00	0,00	0,00	
	CP	23.000,00	81	23.459,84		0,00	23.459,84	459,84	
INTROITTO QUOTE UTENZE SERVIZI SCOLASTICI	T	23.000,00		23.459,84		0,00	23.459,84	459,84	

(*) Motivi del verificarsi dei minori residui attivi: Insussistenti (INS).

CONTO DI BILANCIO - GESTIONE DELLE ENTRATE - 2012

DESCRIZIONE	Residui conservati e stanziamenti definitivi di bilancio			Conto del tesoriere			Determinazione dei residui			Accertamenti		Maggiori o minori entrate
	RS	Residui		Riscossioni	Residui da riportare		Residui	Residui	Residui		(E=D-A)	
		(A)	(B)		(C)	(D=B+C)			Competenza	(E=A-D) (*)		
		Competenza			Competenza							
CP	(F)	(G)	(H)	(I=G+H)	(L=F-F)	Accertamenti al 31 dic. (P=D+I)		(L=F-F)				
T	Totale (M)	Totale (N)	Residui al 31 dic. (O=C+H)	Residui al 31 dic. (P=D+I)	Residui al 31 dic. (Q=O+H)	Residui al 31 dic. (R=P+Q)	Residui al 31 dic. (S=R+Q)	Residui al 31 dic. (T=R+S)	Residui al 31 dic. (U=T+S)	Residui al 31 dic. (V=U+S)	Residui al 31 dic. (W=V+S)	
3050036	RS	0,00	0,00	0,00	0,00	0,00	0,00	0,00	0,00	0,00	0,00	0,00
	CP	6.700,00	6.700,00	8.095,00	8.095,00	8.095,00	8.095,00	8.095,00	8.095,00	8.095,00	8.095,00	1.395,00
	T	6.700,00	6.700,00	8.095,00	8.095,00	8.095,00	8.095,00	8.095,00	8.095,00	8.095,00	8.095,00	1.395,00
3050037	RS	2.159.213,36	2.159.213,36	70.068,31	2.071.360,33	2.071.360,33	2.071.360,33	2.071.360,33	2.071.360,33	2.071.360,33	2.071.360,33	-17.784,72 INS
	CP	664.720,88	664.720,88	487.964,52	128.737,21	128.737,21	128.737,21	128.737,21	128.737,21	128.737,21	128.737,21	-48.019,15
	T	2.823.934,24	2.823.934,24	558.032,83	2.200.097,54	2.200.097,54	2.200.097,54	2.200.097,54	2.200.097,54	2.200.097,54	2.200.097,54	-65.803,87
3050095	RS	314.800,00	314.800,00	270.000,00	14.800,00	14.800,00	14.800,00	14.800,00	14.800,00	14.800,00	14.800,00	-30.000,00 INS
	CP	492.735,00	492.735,00	272.735,00	183.000,00	183.000,00	183.000,00	183.000,00	183.000,00	183.000,00	183.000,00	-37.000,00
	T	807.535,00	807.535,00	542.735,00	197.800,00	197.800,00	197.800,00	197.800,00	197.800,00	197.800,00	197.800,00	-67.000,00
TOTALE CATEGORIA 05	RS	2.474.013,36	2.474.013,36	340.068,31	2.086.160,33	2.086.160,33	2.086.160,33	2.086.160,33	2.086.160,33	2.086.160,33	2.086.160,33	-47.784,72 INS
	CP	1.187.155,88	1.187.155,88	792.254,36	311.737,21	311.737,21	311.737,21	311.737,21	311.737,21	311.737,21	311.737,21	-83.164,31
	T	3.661.169,24	3.661.169,24	1.132.322,67	2.397.897,54	2.397.897,54	2.397.897,54	2.397.897,54	2.397.897,54	2.397.897,54	2.397.897,54	-130.949,03
TOTALE TITOLO 3	RS	12.242.513,87	12.242.513,87	1.097.558,10	10.718.958,21	10.718.958,21	10.718.958,21	10.718.958,21	10.718.958,21	10.718.958,21	10.718.958,21	-425.997,56 INS
	CP	8.400.838,95	8.400.838,95	4.399.516,07	3.543.727,90	3.543.727,90	3.543.727,90	3.543.727,90	3.543.727,90	3.543.727,90	3.543.727,90	-457.594,98
	T	20.643.352,82	20.643.352,82	5.497.074,17	14.262.686,11	14.262.686,11	14.262.686,11	14.262.686,11	14.262.686,11	14.262.686,11	14.262.686,11	-883.592,54
TITOLO 4												
Entrate derivanti da alienazioni, da trasferimenti di capitale e da riscossione di crediti												
Categoria 01												
Alienazioni di beni Patrimoniali												
4010041	RS	2.030.070,29	2.030.070,29	1.115.500,00	1.492.742,11	1.492.742,11	1.492.742,11	1.492.742,11	1.492.742,11	1.492.742,11	1.492.742,11	578.171,82
	CP	9.439.355,30	9.439.355,30	15.775,00	0,00	0,00	0,00	0,00	0,00	0,00	0,00	-9.423.580,30
	T	11.469.425,59	11.469.425,59	1.131.275,00	1.492.742,11	1.492.742,11	1.492.742,11	1.492.742,11	1.492.742,11	1.492.742,11	1.492.742,11	-8.845.408,48
INTROITO DA ALIENAZIONI BENI PATRIMONIALI SENZA VINCOLO												

(*) Motivi del verificarsi dei minori residui attivi: Insussistenti (INS).

CONTO DI BILANCIO - GESTIONE DELLE ENTRATE - 2012

DESCRIZIONE	RS	Residui conservati e stanziamenti definitivi di bilancio	N. Rif.	Conto del lesorente		Determinazione dei residui		Accertamenti		Maggiori o minori entrate
				Riscossioni		Residui da riportare		Residui		
				Residui (A)	Competenza (F)	Residui (B)	Competenza (G)	Residui (C)	Competenza (H)	
CP	Totale (M)	Totale (N)	Residui al 31 dic. (O=C+H)	Accertamenti al 31 dic. (P=D+I)	(L=F-I)	(B=D-A)	(E=A-D) (*)	(L=F-I)		
4010042 INTROITO DA ALIENAZIONE BENI PATRIMONIALI SOGGETTI A VINCOLO ASSISTENZIALI	RS	798.160,32	86	0,00	798.160,32	798.160,32	0,00	798.160,32	0,00	0,00
	CP	0,00		0,00	0,00	0,00	0,00	0,00	0,00	0,00
T	T	798.160,32		0,00	798.160,32	798.160,32	0,00	798.160,32	0,00	0,00
4010120 INTROITO ALIENAZIONE BENI MOBILI	RS	1.220,80	87	580,80	640,00	1.220,80	0,00	1.220,80	0,00	0,00
	CP	5.418,07		5.478,07	0,00	0,00	0,00	0,00	0,00	0,00
T	T	6.638,87		6.058,87	640,00	6.698,87	640,00	6.698,87	60,00	60,00
4010121 INTROITO ALIENAZIONE BENI PATRIMONIALI SOGGETTI A VINCOLO	RS	313.490,10	88	313.490,10	0,00	313.490,10	0,00	313.490,10	0,00	0,00
	CP	2.184.382,00		96.100,00	0,00	0,00	0,00	0,00	0,00	0,00
T	T	2.497.872,10		409.590,10	0,00	409.590,10	0,00	409.590,10	-2.088.282,00	-2.088.282,00
TOTALE CATEGORIA 01	RS	3.142.941,51		1.429.570,90	2.291.542,43	3.721.113,33	0,00	3.721.113,33	0,00	578.171,82
	CP	11.629.155,37		117.353,07	0,00	117.353,07	0,00	117.353,07	0,00	-11.511.802,30
T	T	14.772.096,88		1.546.923,97	2.291.542,43	3.838.466,40	0,00	3.838.466,40	0,00	-10.933.630,48
Categoria 02										
Trasferimenti di capitale dallo Stato										
4020048	RS	2.021.436,03		0,00	2.021.436,03	2.021.436,03	0,00	2.021.436,03	0,00	0,00
	CP	18.172,08	89	16.330,35	0,00	16.330,35	0,00	16.330,35	0,00	-1.841,73
T	T	2.039.608,11		16.330,35	2.021.436,03	2.037.766,38	0,00	2.037.766,38	0,00	-1.841,73
TOTALE CATEGORIA 02										
RS	RS	2.021.436,03		0,00	2.021.436,03	2.021.436,03	0,00	2.021.436,03	0,00	0,00
	CP	18.172,08		16.330,35	0,00	16.330,35	0,00	16.330,35	0,00	-1.841,73
T	T	2.039.608,11		16.330,35	2.021.436,03	2.037.766,38	0,00	2.037.766,38	0,00	-1.841,73
Categoria 03										
Trasferimenti di capitale dalla Regione										
RS	RS	2.021.436,03		0,00	2.021.436,03	2.021.436,03	0,00	2.021.436,03	0,00	0,00
	CP	18.172,08		16.330,35	0,00	16.330,35	0,00	16.330,35	0,00	-1.841,73
T	T	2.039.608,11		16.330,35	2.021.436,03	2.037.766,38	0,00	2.037.766,38	0,00	-1.841,73

(*) Motivi del verificarsi dei minori residui attivi: Insussistenti (INS).

CONTO DI BILANCIO - GESTIONE DELLE ENTRATE - 2012

DESCRIZIONE	Residui conservati e stanziamenti definitivi di bilancio			Conto del tesoriere			Determinazione dei residui		Accertamenti	Maggiori o minori entrate	
	RS	CP	T	Residui	Riscossioni	Residui da riportare		Residui			
						Residui da riportare					Competenza
						(A)	(B)				
Totale (M)			Totale (N)			Residui al 31 dic. (O=C+H)		Accertamenti al 31 dic. (P=D+I)			
			(F)	(G)	(H)	(I=G+H)	(L=F-I)				
4030047 CONTRIBUTI REGIONALI IN CONTO CAPITALE	RS		18.921.933,15	18.921.933,15	3.268.990,58	14.642.082,29	14.642.082,29	17.911.072,87	-1.010.860,28	INS	
	CP		8.027.981,12	8.027.981,12	46.481,12	7.956.428,57	7.956.428,57	8.002.909,69	-25.071,43		
	T		26.949.914,27	26.949.914,27	3.315.471,70	22.598.510,86	22.598.510,86	25.913.982,56	-1.035.931,71		
TOTALE CATEGORIA 03	RS		18.921.933,15	18.921.933,15	3.268.990,58	14.642.082,29	14.642.082,29	17.911.072,87	-1.010.860,28	INS	
	CP		8.027.981,12	8.027.981,12	46.481,12	7.956.428,57	7.956.428,57	8.002.909,69	-25.071,43		
	T		26.949.914,27	26.949.914,27	3.315.471,70	22.598.510,86	22.598.510,86	25.913.982,56	-1.035.931,71		
Categoria 04 Trasferimenti di capitale da altri enti del settore pubblico	RS		25.000,00	25.000,00	18.750,00	6.250,00	6.250,00	25.000,00	0,00		
	CP		527.101,00	527.101,00	0,00	527.101,00	527.101,00	527.101,00	0,00		
	T		552.101,00	552.101,00	18.750,00	533.351,00	533.351,00	552.101,00	0,00		
TOTALE CATEGORIA 04	RS		25.000,00	25.000,00	18.750,00	6.250,00	6.250,00	25.000,00	0,00		
	CP		527.101,00	527.101,00	0,00	527.101,00	527.101,00	527.101,00	0,00		
	T		552.101,00	552.101,00	18.750,00	533.351,00	533.351,00	552.101,00	0,00		
Categoria 05 Trasferimenti di capitale da altri soggetti	RS		4.526.360,64	4.526.360,64	191.040,91	3.089.377,82	3.089.377,82	3.280.418,73	-1.245.941,91	INS	
	CP		2.147.667,04	2.147.667,04	1.570.708,82	216.641,19	216.641,19	1.787.350,01	-360.317,03		
	T		6.674.027,68	6.674.027,68	1.761.749,73	3.306.019,01	3.306.019,01	5.067.768,74	-1.606.258,94		
TOTALE CATEGORIA 05	RS		4.526.360,64	4.526.360,64	191.040,91	3.089.377,82	3.089.377,82	3.280.418,73	-1.245.941,91	INS	
	CP		2.147.667,04	2.147.667,04	1.570.708,82	216.641,19	216.641,19	1.787.350,01	-360.317,03		
	T		6.674.027,68	6.674.027,68	1.761.749,73	3.306.019,01	3.306.019,01	5.067.768,74	-1.606.258,94		

(*) Motivi dei verificarsi dei minori residui attivi: Insussistenti (INS).

CONTO DI BILANCIO - GESTIONE DELLE ENTRATE - 2012

DESCRIZIONE	Residui conservati e stanziamenti definitivi di bilancio		Rif. N	Conto del tesoriere		Determinazione dei residui		Accertamenti		Maggiori o minori entrate
	RS	CP		Risorse	Residui da riportare	Residui	Residui	Residui		
	(A)	(F)		(B)	(C)	(D=B+C)	(E=A-D) (*)			
	Competenza			Competenza		Competenza				
	Totale			Totale		Residui al 31 dic. (O=C+H)		Accertamenti al 31 dic. (P=D+I)		(L=F-I)
	(M)			(N)						
Categoria 06										
Riscossione di crediti										
4060050	RS	16.430,78		0,00		16.430,78		16.430,78		0,00
	CP	0,00	93	0,00		0,00		0,00		0,00
	T	16.430,78		0,00		16.430,78		16.430,78		0,00
TOTALE CATEGORIA 06	RS	16.430,78		0,00		16.430,78		16.430,78		0,00
	CP	0,00		0,00		0,00		0,00		0,00
	T	16.430,78		0,00		16.430,78		16.430,78		0,00
TOTALE TITOLO 4	RS	28.654.102,11		4.908.352,39		22.067.119,35		26.975.471,74		-1.678.630,37
	CP	22.350.076,61		1.750.873,36		8.700.170,76		10.451.044,12		-11.899.032,49
	T	51.004.178,72		6.659.225,75		30.767.290,11		37.426.515,86		-13.577.662,86
TITOLO 5										
Entrate derivanti da accensione di prestiti										
Categoria 01										
Anticipazioni di cassa										
5010051	RS	0,00		0,00		0,00		0,00		0,00
	CP	11.373.503,32	94	0,00		0,00		0,00		-11.373.503,32
	T	11.373.503,32		0,00		0,00		0,00		-11.373.503,32
ANTICIPAZIONE DI CASSA										
TOTALE CATEGORIA 01	RS	0,00		0,00		0,00		0,00		0,00
	CP	11.373.503,32		0,00		0,00		0,00		-11.373.503,32
	T	11.373.503,32		0,00		0,00		0,00		-11.373.503,32

(*) Motivi del verificarsi dei minori residui attivi: Insussistenti (NNS).

CONTO DI BILANCIO - GESTIONE DELLE ENTRATE - 2012

DESCRIZIONE	Residui conservati e stanziamenti definitivi di bilancio			N. Ris.			Conto del tesoriere		Determinazione dei residui		Accertamenti	Maggiori o minori entrate
	RS	CP	T	Residui (A)	Competenza (F)	Totale (M)	Residui (B)	Competenza (G)	Residui (C)	Competenza (H)		
											Residui da riportare	
					Residui al 31 dic. (O=C+H)							
Categoria 02												
Finanziamenti a breve termine												
5020051	RS			0,00			0,00		0,00		0,00	0,00
	CP		95	0,00			0,00		0,00		0,00	0,00
FINANZIAMENTI A BREVE TERMINE	T			0,00			0,00		0,00		0,00	0,00
TOTALE CATEGORIA 02	RS			0,00			0,00		0,00		0,00	0,00
	CP			0,00			0,00		0,00		0,00	0,00
	T			0,00			0,00		0,00		0,00	0,00
Categoria 03												
Assunzione di mutui e prestiti												
5030052	RS			24.287.195,00			3.724.724,64		18.994.529,10		22.719.253,74	-1.567.941,26 INS
	CP		96	829.063,32			0,00		827.788,04		827.788,04	-1.275,28
MUTUI CON LA CASSA DD.PP.	T			25.116.258,32			3.724.724,64		19.822.317,14		23.547.041,78	-1.569.216,54
5030053	RS			69.711,39			2.430,19		67.281,20		69.711,39	0,00
	CP		97	150.000,00			0,00		150.000,00		150.000,00	0,00
MUTUI CON ALTRI ISTITUTI DI CREDITO	T			219.711,39			2.430,19		217.281,20		219.711,39	0,00
TOTALE CATEGORIA 03	RS			24.356.906,39			3.727.154,83		19.061.810,30		22.788.965,13	-1.567.941,26 INS
	CP			979.063,32			0,00		977.788,04		977.788,04	-1.275,28
	T			25.335.969,71			3.727.154,83		20.039.598,34		23.766.753,17	-1.569.216,54
Categoria 04												
Emissione di prestiti obbligazionari												

CONTO DI BILANCIO - GESTIONE DELLE ENTRATE - 2012

DESCRIZIONE	RS	Residui conservati e stanziamenti definitivi di bilancio	N. Rif.	Conto del tesoriere		Determinazione dei residui		Accertamenti		Maggiori o minori entrate
				Riscossioni	Residui da riportare	Residui	Residui al 31 dic. (O=C+H)	Residui		
	CP	Competenza (F)		Residui (B)	Competenza (G)	Residui (C)	Competenza (H)	Residui (D=B+C)	Competenza (I=G+H)	(E=D-A)
	T	Totale (M)		Totale (N)		Residui al 31 dic. (O=C+H)		Accertamenti al 31 dic. (P=D+I)		(L=F-I)
5040054	RS	0,00		0,00		0,00		0,00		0,00
	CP	0,00	98	0,00		0,00		0,00		0,00
	T	0,00		0,00		0,00		0,00		0,00
TOTALE CATEGORIA 04	RS	0,00		0,00		0,00		0,00		0,00
	CP	0,00		0,00		0,00		0,00		0,00
	T	0,00		0,00		0,00		0,00		0,00
TOTALE TITOLO 5	RS	24.356.906,39		3.727.154,83		19.061.810,30		22.788.965,13		-1.567.941,26 INS
	CP	12.352.566,64		0,00		977.788,04		977.788,04		-11.374.778,60
	T	36.709.473,03		3.727.154,83		20.039.598,34		23.766.753,17		-12.942.719,86
TITOLO 6										
Entrate da servizi per conto di terzi										
6010000	RS	1.626,30		0,00		0,00		0,00		-1.626,30 INS
	CP	995.000,00	99	876.961,13		0,00		876.961,13		-118.038,87
	T	996.626,30		876.961,13		0,00		876.961,13		-119.665,17
6020000	RS	5.943,96		0,00		0,00		0,00		-5.943,96 INS
	CP	1.946.000,00	100	1.768.377,89		0,00		1.768.377,89		-177.622,11
	T	1.951.943,96		1.768.377,89		0,00		1.768.377,89		-183.566,07
6030000	RS	127,05		0,00		0,00		0,00		-127,05 INS
	CP	160.000,00	101	141.104,16		0,00		141.104,16		-18.895,84
	T	160.127,05		141.104,16		0,00		141.104,16		-19.022,89
ALTRE RITENUTE AL PERSONALE PER CONTO DI TERZI										

(*) Motivi del verificarsi dei minori residui attivi: Insussistenti (INS).

CONTO DI BILANCIO - GESTIONE DELLE ENTRATE - 2012

DESCRIZIONE	Residui conservati e stanziamenti definitivi di bilancio		N. RT	Conto del tesoriere		Determinazione dei residui		Accertamenti	Maggiori o minori entrate
	RS	CP		Riscossioni		Residui da riportare			
				Residui (A)	Competenza (B)	Residui (C)	Residui (D=B+C)		
	T	Totale (M)		Totale (N)	Residui al 31 dic. (O=C+H)	Accertamenti al 31 dic. (P=D+I)	(E=D-A)		
6040000	RS	0,00	0,00	0,00	0,00	0,00	0,00	0,00	0,00
	CP	4.600,00	4.600,00	0,00	0,00	0,00	0,00	-4.600,00	-4.600,00
	T	4.600,00	4.600,00	0,00	0,00	0,00	0,00	0,00	-4.600,00
6050000	RS	733.571,45	733.571,45	303.354,88	282.967,98	282.967,98	586.322,86	-147.248,59	INS
	CP	880.000,00	880.000,00	75.884,36	266.151,50	266.151,50	342.035,86	-537.964,14	
	T	1.613.571,45	1.613.571,45	379.239,24	549.119,48	549.119,48	928.358,72	-685.212,73	
6060000	RS	0,00	0,00	0,00	0,00	0,00	0,00	0,00	0,00
	CP	30.000,00	30.000,00	22.000,00	0,00	0,00	22.000,00	-8.000,00	
	T	30.000,00	30.000,00	22.000,00	0,00	0,00	22.000,00	-8.000,00	
TOTALE TITOLO 6	RS	741.268,76	741.268,76	303.354,88	282.967,98	282.967,98	586.322,86	-154.945,90	INS
	CP	4.015.600,00	4.015.600,00	2.884.327,54	266.151,50	266.151,50	3.150.479,04	-865.120,96	
	T	4.756.868,76	4.756.868,76	3.187.682,42	549.119,48	549.119,48	3.736.801,90	-1.020.066,86	

(*) Motivi del verificarsi dei minori residui attivi: Insussistenti (INS).

CONTO DI BILANCIO - RIEPILOGO GENERALE DELLE ENTRATE - 2012

DESCRIZIONE	Residui conservati e stanziamenti definitivi di bilancio		Conto del tesoriere		Determinazione dei		Accertamenti		Maggiori o minori entrate (E=D-A) (E=A-D) (*) (L=F-I)
	RS	Residui (A)	Riscossioni		Residui da riportare	Residui (C)	Residui (D=B+C)		
			Competenza (F)	Totale (M)				Competenza (G)	
TITOLO 1 - Entrate tributarie	RS	14.508.898,93	4.176.062,83	9.388.935,87	13.564.998,70	-943.900,23	INS		
	CP	32.471.702,85	25.277.202,79	7.189.723,71	32.466.926,50	-4.776,35	INS		
	T	46.980.601,78	29.453.265,62	16.578.659,58	46.031.925,20	-948.676,58			
TITOLO 2 - Entrate derivanti da contributi e trasferimenti correnti dello Stato, della Regione e di altri enti pubblici anche in rapporto all'esercizio di funzioni delegate dalla regione	RS	5.802.728,85	3.359.064,09	2.352.252,35	5.711.316,44	-91.412,41	INS		
	CP	6.279.725,47	1.914.930,23	4.152.924,44	6.067.854,67	-211.870,80	INS		
	T	12.082.454,32	5.273.994,32	6.505.176,79	11.779.171,11	-303.283,21			
TITOLO 3 - Entrate extratributarie	RS	12.242.513,87	1.097.558,10	10.718.958,21	11.816.516,31	-425.997,56	INS		
	CP	8.400.838,95	4.399.516,07	3.543.727,90	7.943.243,97	-457.594,98	INS		
	T	20.643.352,82	5.497.074,17	14.262.686,11	19.759.760,28	-883.592,54			
TITOLO 4 - Entrate derivanti da alienazioni, da trasferimenti di capitale e da riscossione di crediti	RS	28.654.102,11	4.908.362,39	22.067.119,35	26.975.471,74	-1.678.630,37	INS		
	CP	22.360.076,61	1.750.873,36	8.700.170,76	10.451.044,12	-11.899.032,49	INS		
	T	51.004.178,72	6.659.225,75	30.767.290,11	37.426.515,86	-13.577.662,86			
TITOLO 5 - Entrate derivanti da accensione di prestiti	RS	24.366.906,39	3.727.154,83	19.061.810,30	22.788.965,13	-1.567.941,26	INS		
	CP	12.362.566,64	0,00	977.788,04	977.788,04	-11.374.778,60	INS		
	T	36.709.473,03	3.727.154,83	20.039.598,34	23.766.753,17	-12.942.719,86			
TITOLO 6 - Entrate da servizi per conto di terzi	RS	741.268,76	303.354,88	282.967,98	586.322,86	-154.945,90	INS		
	CP	4.015.600,00	2.884.327,54	266.151,50	3.150.479,04	-865.120,96	INS		
	T	4.756.868,76	3.187.682,42	549.119,48	3.736.801,90	-1.020.066,86			
Totale Generale.....	RS	86.306.418,91	17.571.547,12	63.872.044,06	81.443.691,18	-4.862.827,73	INS		
	CP	85.870.510,52	36.226.849,99	24.830.486,35	61.057.336,34	-24.813.174,18	INS		
	T	172.176.929,43	53.798.397,11	88.702.530,41	142.500.927,52	-29.676.001,91			
Avanzo di amministrazione...		1.744.223,24				-1.744.223,24			
Fondo di cassa al 1° gennaio...		6.516.274,18	6.516.274,18		6.516.274,18				
TOTALE GENERALE DELLE ENTRATE.....	RS	92.822.693,09	24.087.821,30	63.872.044,06	87.959.865,36	-4.862.827,73	INS		
	CP	87.614.733,76	36.226.849,99	24.830.486,35	61.057.336,34	-26.557.397,42	INS		
	T	180.437.426,85	60.314.671,29	88.702.530,41	149.017.201,70	-31.420.225,15			

(*) Motivi dei verificarsi dei minori residui attivi: Insussistenti (INS).

CONTO DEL BILANCIO - ESERCIZIO 2012

GESTIONE DELLE SPESE

CONTO DI BILANCIO - GESTIONE DELLE SPESE - 2012

DESCRIZIONE	Residui conservati e stanziamenti definitivi di bilancio		N. Rif.	Conto del tesoriere		Determinazione dei residui	Impegni	Minori residui o economie
	RS	CP		Pagamenti	Residui			
		Residui (A)		Residui (B)	Residui (C)	Residui (D=B+C)		
		Competenza (F)		Competenza (G)	Competenza (H)	Competenza (I=G+H) **		
		Totale (M)		Totale (N)	Residui al 31 dic. (O=C+H)	Impegni al 31 dic. (P=D+I)		(L=F-I)
TITOLO 1								
Spese correnti								
Funzione 01								
Funzioni generali di amministrazione, di gestione e di controllo								
Servizio 01								
Organismi istituzionali, partecipazione e decentramento								
1010103	RS	36.392,93	1	29.202,21	0,00	29.202,21	7.190,72	INS
	CP	180.700,00		133.960,65	34.846,35	168.807,00	11.893,00	
	T	217.092,93		163.162,86	34.846,35	198.009,21	19.083,72	
Prestazioni di servizi								
1010105	RS	40.375,73	2	27.583,74	9.794,50	37.378,24	2.997,49	INS
	CP	477.850,00		445.665,87	23.129,21	468.795,08	9.054,92	
	T	518.225,73		473.249,61	32.923,71	506.173,32	12.052,41	
Trasferimenti								
1010106	RS	0,00	3	0,00	0,00	0,00	0,00	
	CP	3.713,07		3.713,07	0,00	3.713,07	0,00	
	T	3.713,07		3.713,07	0,00	3.713,07	0,00	
Interessi passivi e oneri finanziari diversi								
1010107	RS	540,83	4	540,83	0,00	540,83	0,00	
	CP	35.600,00		30.734,41	3.220,01	33.954,42	1.645,58	
	T	36.140,83		31.275,24	3.220,01	34.495,25	1.645,58	
Imposte e tasse								
TOTALE SERVIZIO 01	RS	77.309,49		57.326,78	9.794,50	67.121,28	10.188,21	INS
	CP	697.863,07		614.074,00	61.195,57	675.269,57	22.593,50	
	T	775.172,56		671.400,78	70.990,07	742.390,85	32.781,71	

(*) Motivi del verificarsi dei minori residui passivi: Insussistenti (INS); Prescritti (PRE).

(**) Indicare la parte degli impegni che si riferisce a mere regolazioni contabili di spese correlate alle entrate (COR).

CONTO DI BILANCIO - GESTIONE DELLE SPESE - 2012

DESCRIZIONE	Residui conservati e stanziamenti definitivi di bilancio		N. Rif.	Conto del tesoriere		Determinazione dei residui		Impegni	Minori residui o economie
	RS	CP		Residui (B)	Competenza (G)	Residui da riportare	Residui (C)		
	Competenza (F)							Totale (N)	
	T	T		Totale (M)	Totale (N)	Residui al 31 dic. (O=C+H)	Residui al 31 dic. (P=D+I)	(E=A-D) (*)	(L=F-I)
Servizio 02									
Segreteria generale, personale e organizzazione									
1010201	RS	375.050,21	5	202.036,19	68.210,91	270.247,10	104.803,11	INS	
Personale	CP	1.517.287,51		1.324.479,08	184.607,02	1.509.086,10	8.201,41		
	T	1.892.337,72		1.526.515,27	252.817,93	1.779.333,20	113.004,52		
1010202	RS	12.754,54	6	10.257,11	0,00	10.257,11	2.497,43	INS	
Acquisto di beni di consumo e/o materie prime	CP	14.500,00		2.856,25	9.852,13	12.708,38	1.791,62		
	T	27.254,54		13.113,36	9.852,13	22.965,49	4.289,05		
1010203	RS	654.135,03	7	329.323,38	240.834,70	570.158,08	83.976,95	INS	
Prestazioni di servizi	CP	845.277,84		476.653,65	344.346,13	820.999,78	24.278,06		
	T	1.499.412,87		805.977,03	585.180,83	1.391.157,86	108.255,01		
1010205	RS	4.391,85	8	1.229,75	1.000,00	2.229,75	2.162,10	INS	
Trasferimenti	CP	23.141,79		17.025,03	5.721,76	22.746,79	395,00		
	T	27.533,64		18.254,78	6.721,76	24.976,54	2.557,10		
1010206	RS	0,00	9	0,00	0,00	0,00	0,00		
Interessi passivi e oneri finanziari diversi	CP	13.961,77		13.961,77	0,00	13.961,77	0,00		
	T	13.961,77		13.961,77	0,00	13.961,77	0,00		
1010207	RS	22.314,56	10	21.730,23	0,00	21.730,23	584,33	INS	
Imposte e tasse	CP	97.000,00		75.673,85	20.726,15	96.400,00	600,00		
	T	119.314,56		97.404,08	20.726,15	118.130,23	1.184,33		

(*) Motivi del verificarsi dei minori residui passivi: Insussistenti (INS); Prescritti (PRE).

(**) Indicare la parte degli impegni che si riferisce a mere regolazioni contabili di spese correlate alle entrate (COR).

CONTO DI BILANCIO - GESTIONE DELLE SPESE - 2012

DESCRIZIONE	Residui conservati e stanziamenti definitivi di bilancio		N. Rif.	Conto del tesoriere		Determinazione dei residui	Impegni	Minori residui o economie
	Residui (A)	Competenza (F)		Pagamenti	Residui (B)			
	Totale (M)			Totale (N)		Residui al 31 dic. (O=C+H)	Impegni al 31 dic. (P=D+I)	(L=F-I)
1010208	RS	0,00	11	0,00	0,00	0,00	0,00	0,00
Oneri straordinari della gestione corrente	CP	0,00		0,00	0,00	0,00	0,00	0,00
	T	0,00		0,00	0,00	0,00	0,00	0,00
TOTALE SERVIZIO 02	RS	1.068.646,19		564.576,66	310.045,61	874.622,27	194.023,92	INS
	CP	2.511.168,91		1.910.649,63	565.253,19	2.475.902,82	35.266,09	
	T	3.579.815,10		2.475.226,29	875.298,80	3.350.525,09	229.290,01	
Servizio 03								
Gestione economica, finanziaria, programmazione, provveditorato e controllo di gestione	RS	54.505,15	12	50.429,14	0,00	50.429,14	4.076,01	INS
Personale	CP	484.600,00		429.984,73	53.115,27	483.100,00	1.500,00	
	T	539.105,15		480.413,87	53.115,27	533.529,14	5.576,01	
Acquisito di beni di consumo e/o materie prime	RS	73.803,40	13	54.804,66	4.432,39	59.237,05	14.566,35	INS
	CP	144.000,00		56.412,77	86.382,64	142.795,41	1.204,59	
	T	217.803,40		111.217,43	90.815,03	202.032,46	15.770,94	
	RS	319.848,72	14	274.927,56	22.438,85	297.366,41	22.482,31	INS
Prestazioni di servizi	CP	1.554.622,60		1.241.072,88	292.700,17	1.533.773,05	20.849,55	
	T	1.874.471,32		1.516.000,44	315.139,02	1.831.139,46	43.331,86	
Trasferimenti	RS	21.329,67	15	0,00	21.329,67	21.329,67	0,00	
	CP	0,00		0,00	0,00	0,00	0,00	
	T	21.329,67		0,00	21.329,67	21.329,67	0,00	

(*) Motivi del verificarsi dei minori residui passivi: Insussistenti (INS); Prescritti (PRE).

(**) Indicare la parte degli impegni che si riferisce a mere regolazioni contabili di spese correlate alle entrate (COR).

CONTO DI BILANCIO - GESTIONE DELLE SPESE - 2012

DESCRIZIONE	Residui conservati e stanziamenti definitivi di bilancio		Conto del tesoriere		Determinazione dei residui		Impegni	Minori residui o economie
	RS	CP	Pagamenti	Residui da riportare	Residui			
					Residui (A)	Residui (B)	(C)	(D=B+C)
	T	Competenza (F)		Competenza (G)		Competenza (H)		Competenza (I=G+H) **
	Totale (M)	Totale (N)	Residui al 31 dic. (O=C+H)		Impegni al 31 dic. (P=D+I)		(L=F-I)	
1010306	0,00	16	0,00	0,00	0,00	0,00	0,00	0,00
Interessi passivi e oneri finanziari diversi	72.051,65		62.051,64	0,00	0,00	62.051,64	10.000,01	10.000,01
T	72.051,65		62.051,64	0,00	0,00	62.051,64	10.000,01	10.000,01
1010307	53.051,45	17	52.802,62	0,00	0,00	52.802,62	248,83	248,83 INS
Imposte e tasse	183.277,12		143.599,87	34.902,15	178.502,02	178.502,02	4.775,10	4.775,10
T	236.328,57		196.402,49	34.902,15	231.304,64	231.304,64	5.023,93	5.023,93
1010308	0,00	18	0,00	0,00	0,00	0,00	0,00	0,00
Oneri straordinari della gestione corrente	0,00		0,00	0,00	0,00	0,00	0,00	0,00
T	0,00		0,00	0,00	0,00	0,00	0,00	0,00
1010311	0,00	19	0,00	0,00	0,00	0,00	0,00	0,00
Fondo di riserva	0,00		0,00	0,00	0,00	0,00	0,00	0,00
T	0,00		0,00	0,00	0,00	0,00	0,00	0,00
TOTALE SERVIZIO 03	522.538,39		432.963,98	48.200,91	481.164,89	481.164,89	41.373,50	41.373,50 INS
CP	2.438.551,37		1.933.121,89	467.100,23	2.400.222,12	2.400.222,12	38.329,25	38.329,25
T	2.961.089,76		2.366.085,87	515.301,14	2.881.387,01	2.881.387,01	79.702,75	79.702,75
Servizio 04								
Gestione delle entrate tributarie e servizi fiscali	42.513,78	20	15.668,75	0,00	15.668,75	15.668,75	26.845,03	26.845,03 INS
1010401	218.100,00		195.020,87	23.079,13	218.100,00	218.100,00	0,00	0,00
Personale	260.613,78		210.689,62	23.079,13	233.768,75	233.768,75	26.845,03	26.845,03
T	260.613,78		210.689,62	23.079,13	233.768,75	233.768,75	26.845,03	26.845,03

(*) Motivi del verificarsi dei minori residui passivi: Insussistenti (INS); Prescritti (PRE).

(**) Indicare la parte degli impegni che si riferisce a mere regolazioni contabili di spese correlate alle entrate (COR).

CONTO DI BILANCIO - GESTIONE DELLE SPESE - 2012

DESCRIZIONE	Residui conservati e stanziamenti definitivi di bilancio		Conto del tesoriere		Determinazione dei residui		Impegni		Minori residui o economie (E=A-D) (*) (L=F-I)
	RS (A)	CP (F)	Pagamenti Residui (B)	Competenza (G)	Residui da riportare Residui (C)	Competenza (H)	Residui (D=B+C)	Competenza (I=G+H) **	
	Totale (M)		Totale (N)		Residui al 31 dic. (O=C+H)		Impegni al 31 dic. (P=D+I)		
1010403 Prestazioni di servizi	RS	345.643,95	171.196,73	34.505,56	205.702,29	139.941,66	INS		
	CP	266.600,00	55.458,88	211.137,25	472.298,42	3,87			
	T	612.243,95	226.655,61	245.642,81		139.945,53			
1010405 Trasferimenti	RS	95.057,62	34.962,31	60.095,31	95.057,62	0,00			
	CP	7.000,00	0,00	7.000,00	7.000,00	0,00			
	T	102.057,62	34.962,31	67.095,31	102.057,62	0,00			
1010407 Imposte e tasse	RS	4.568,43	4.568,43	0,00	4.568,43	0,00			
	CP	18.850,00	14.961,47	3.872,53	18.834,00	16,00			
	T	23.418,43	19.529,90	3.872,53	23.402,43	16,00			
TOTALE SERVIZIO 04	RS	487.783,78	226.396,22	94.600,87	320.997,09	166.786,69	INS		
	CP	510.550,00	265.441,22	245.088,91	510.530,13	19,87			
	T	998.333,78	491.837,44	339.689,78	831.527,22	166.806,56			
Servizio 05									
Gestione beni demaniali e patrimoniali									
1010501 Personale	RS	35.364,98	13.413,12	0,00	13.413,12	21.951,86	INS		
	CP	141.450,00	124.113,36	17.336,64	141.450,00	0,00			
	T	176.814,98	137.526,48	17.336,64	154.863,12	21.951,86			
1010502 Acquisto di beni di consumo e/o materie prime	RS	94.797,84	77.284,50	7.946,23	85.230,73	9.567,11	INS		
	CP	108.000,00	7.379,28	100.620,72	108.000,00	0,00			
	T	202.797,84	84.663,78	108.566,95	193.230,73	9.567,11			

(*) Motivi del verificarsi dei minori residui passivi: Insussistenti (INS); Prescritti (PRE).

(**) Indicare la parte degli impegni che si riferisce a mere regolazioni contabili di spese correlate alle entrate (COR).

CONTO DI BILANCIO - GESTIONE DELLE SPESE - 2012

DESCRIZIONE	Residui conservati e stanziamenti definitivi di bilancio		Conto del tesoriere		Determinazione dei residui		Impegni	Minori residui o economie	
	RS	CP	N. Rif.	Pagamenti		Residui da riportare			
				Residui (B)	Competenza (G)	Residui (C)			Competenza (H)
	T	T	T	Totale (M)	Totale (N)	Residui al 31 dic. (O=C+H)			Impegni al 31 dic. (P=D+I)
1010503 Prestazioni di servizi	RS		943.621,16	26	574.769,85	361.968,87	936.738,72	6.882,44 INS	
	CP		347.000,00		23.789,31	298.179,28	321.968,59	25.031,41	
	T		1.290.621,16		598.559,16	660.148,15	1.258.707,31	31.913,85	
1010505 Trasferimenti	RS		183.625,10	27	67.592,43	112.775,04	180.367,47	3.257,63 INS	
	CP		144.199,86		91.486,47	52.053,50	143.539,97	659,89	
	T		327.824,96		159.078,90	164.828,54	323.907,44	3.917,52	
1010506 Interessi passivi e oneri finanziari diversi	RS		0,00	28	0,00	0,00	0,00	0,00	
	CP		777.039,02		777.038,94	0,00	777.038,94	0,08	
	T		777.039,02		777.038,94	0,00	777.038,94	0,08	
1010507 Imposte e tasse	RS		3.236,41	29	2.814,92	0,00	2.814,92	421,49 INS	
	CP		164.060,69		160.205,04	2.136,11	162.341,15	1.719,54	
	T		167.297,10		163.019,96	2.136,11	165.156,07	2.141,03	
TOTALE SERVIZIO 05	RS		1.260.645,49		735.874,82	482.690,14	1.218.564,96	42.080,53 INS	
	CP		1.681.749,57		1.184.012,40	470.326,25	1.654.338,65	27.410,92	
	T		2.942.395,06		1.919.887,22	953.016,39	2.872.903,61	69.491,45	
Servizio 06									
Ufficio tecnico									
1010601	RS		133.896,56	30	108.991,51	8.245,67	117.237,18	16.659,38 INS	
Personale	CP		822.800,00		749.227,58	73.572,42	822.800,00	0,00	
	T		956.696,56		858.219,09	81.818,09	940.037,18	16.659,38	

(*) Motivi del verificarsi dei minori residui passivi: Insussistenti (INS); Prescritti (PRE).

(**) Indicare la parte degli impegni che si riferisce a mere regolazioni contabili di spese correlate alle entrate (COR).

CONTO DI BILANCIO - GESTIONE DELLE SPESE - 2012

DESCRIZIONE	Residui conservati e stanziamenti definitivi di bilancio		Conto del tesoriere		Determinazione dei residui		Impegni		Minori residui o economie (L=F-I)
	RS (A)	CP (F)	Pagamenti		Residui da riportare (C)	Residui (D=B+C)	Residui (E=A-D) (*)		
			Residui (B)	Competenza (G)				Competenza (H)	
T	Totale (M)		Totale (N)		Residui al 31 dic. (O=C+H)		Impegni al 31 dic. (P=D+I)		
1010602	RS	7.943,42	31	4.386,27	3.407,15	3.407,15	7.793,42	150,00	INS
Acquisito di beni di consumo e/o materie prime	CP	6.500,00		3.273,40	3.226,23	3.226,23	6.499,63	0,37	
	T	14.443,42		7.659,67	6.633,38	6.633,38	14.293,05	150,37	
1010603	RS	394.067,84	32	170.525,00	195.000,23	195.000,23	365.525,23	28.542,61	INS
Prestazioni di servizi	CP	205.500,00		24.361,91	177.600,46	177.600,46	201.962,37	3.537,63	
	T	599.567,84		194.886,91	372.600,69	372.600,69	567.487,60	32.080,24	
1010605	RS	0,00	33	0,00	0,00	0,00	0,00	0,00	
Trasferimenti	CP	0,00		0,00	0,00	0,00	0,00	0,00	
	T	0,00		0,00	0,00	0,00	0,00	0,00	
1010606	RS	0,00	34	0,00	0,00	0,00	0,00	0,00	
Interessi passivi e oneri finanziari diversi	CP	0,00		0,00	0,00	0,00	0,00	0,00	
	T	0,00		0,00	0,00	0,00	0,00	0,00	
1010607	RS	12.623,99	35	10.505,13	0,00	0,00	10.505,13	2.118,86	INS
Imposte e tasse	CP	52.700,00		41.875,04	10.824,96	10.824,96	52.700,00	0,00	
	T	65.323,99		52.380,17	10.824,96	10.824,96	63.205,13	2.118,86	
1010608	RS	0,00	36	0,00	0,00	0,00	0,00	0,00	
Oneri straordinari della gestione corrente	CP	0,00		0,00	0,00	0,00	0,00	0,00	
	T	0,00		0,00	0,00	0,00	0,00	0,00	
TOTALE SERVIZIO 06	RS	548.531,81		294.407,91	206.653,05	206.653,05	501.060,96	47.470,85	INS
	CP	1.087.500,00		818.737,93	265.224,07	265.224,07	1.083.962,00	3.538,00	
	T	1.636.031,81		1.113.145,84	471.877,12	471.877,12	1.585.022,96	51.008,85	

(*) Motivi del verificarsi dei minori residui passivi: Insussistenti (INS); Prescritti (PRE).

(**) Indicare la parte degli impegni che si riferisce a mere regolazioni contabili di spese correlate alle entrate (COR).

CONTO DI BILANCIO - GESTIONE DELLE SPESE - 2012

DESCRIZIONE	Residui conservati e stanziamenti definitivi di bilancio		Conto del tesoriere		Determinazione dei residui		Impegni	Minori residui o economie					
	RS	CP	Residui (A)	Competenza (F)	Totale (M)	N. Rif.			Pagamenti		Residui da riportare	Residui (D=B+C)	Competenza (I=G+H)**
							Residui (B)	Competenza (G)	Residui (C)	Competenza (H)			
	T	T	T	T	T	T	Residui al 31 dic. (O=C+H)	Residui al 31 dic. (P=D+I)	(E=A-D) (*)				
Servizio 07													
Anagrafe, stato civile, elettorale, leva e servizio statistico	RS		68.029,72			37	59.154,57	0,00		59.154,57			8.875,15 INS
Personale	CP		691.950,00				615.542,03	71.907,97		687.450,00			4.500,00
	T		759.979,72				674.696,60	71.907,97		746.604,57			13.375,15
Acquisto di beni di consumo e/o materie prime	RS		0,00			38	0,00	0,00		0,00			0,00
	CP		2.660,00				2.660,00	0,00		2.660,00			0,00
	T		2.660,00				2.660,00	0,00		2.660,00			0,00
Prestazioni di servizi	RS		211.866,25			39	150.408,10	61.458,15		211.866,25			0,00
	CP		20.594,30				3.201,67	17.392,63		20.594,30			0,00
	T		232.460,55				153.609,77	78.850,78		232.460,55			0,00
Imposte e tasse	RS		10.179,58			40	8.639,77	0,00		8.639,77			1.539,81 INS
	CP		69.150,00				57.887,24	11.145,96		69.033,20			116,80
	T		79.329,58				66.527,01	11.145,96		77.672,97			1.656,61
TOTALE SERVIZIO 07	RS		290.075,55				218.202,44	61.458,15		279.660,59			10.414,96 INS
	CP		784.354,30				679.290,94	100.446,56		779.737,50			4.616,80
	T		1.074.429,85				897.493,38	161.904,71		1.059.398,09			15.031,76
Servizio 08													
Altri servizi generali	RS		17.313,56			41	10.821,96	0,00		10.821,96			6.491,60 INS
Personale	CP		92.200,00				81.797,40	10.402,60		92.200,00			0,00
	T		109.513,56				92.619,36	10.402,60		103.021,96			6.491,60

(*) Motivi del verificarsi dei minori residui passivi: Insussistenti (INS); Prescritti (PRE).

(**) Indicare la parte degli impegni che si riferisce a mere regolazioni contabili di spese correlate alle entrate (COR).

CONTO DI BILANCIO - GESTIONE DELLE SPESE - 2012

DESCRIZIONE	Residui conservati e stanziamenti definitivi di bilancio		N. Rif.	Conto del tesoriere		Determinazione dei residui	Impegni	Minori residui o economie
	RS	Residui (A)		Pagamenti	Residui (B)			
	CP	Competenza (F)		Competenza (G)	Competenza (H)	Competenza (H)	Competenza (I=G+H) **	(L=F-I)
	T	Totale (M)		Totale (N)	Residui al 31 dic. (O=C+H)	Impegni al 31 dic. (P=D+I)		
1010803	RS	0,00	42	0,00	0,00	0,00	0,00	0,00
Prestazioni di servizi	CP	8.808,80		0,00	8.808,80	8.808,80	8.808,80	0,00
	T	8.808,80		0,00	8.808,80	8.808,80	8.808,80	0,00
1010805	RS	0,00	43	0,00	0,00	0,00	0,00	0,00
Trasferimenti	CP	0,00		0,00	0,00	0,00	0,00	0,00
	T	0,00		0,00	0,00	0,00	0,00	0,00
1010807	RS	2.302,33	44	1.803,55	0,00	0,00	1.803,55	498,78 INS
Imposte e tasse	CP	6.400,00		4.956,81	1.443,19	6.400,00	6.400,00	0,00
	T	8.702,33		6.760,36	1.443,19	8.203,55	8.203,55	498,78
1010810	RS	0,00	45	0,00	0,00	0,00	0,00	0,00
Fondo svalutazione crediti	CP	950.000,00		0,00	0,00	0,00	0,00	950.000,00
	T	950.000,00		0,00	0,00	0,00	0,00	950.000,00
TOTALE SERVIZIO 08	RS	19.615,89		12.625,51	0,00	0,00	12.625,51	6.990,38 INS
	CP	1.057.408,80		86.754,21	20.654,59	107.408,80	107.408,80	950.000,00
	T	1.077.024,69		99.379,72	20.654,59	120.034,31	120.034,31	956.990,38
TOTALE FUNZIONE 01	RS	4.275.146,59		2.542.374,32	1.213.443,23	3.755.817,55	3.755.817,55	519.329,04 INS
	CP	10.769.146,02		7.492.082,22	2.195.289,37	9.687.371,59	9.687.371,59	1.081.774,43
	T	15.044.292,61		10.034.456,54	3.408.732,60	13.443.189,14	13.443.189,14	1.601.103,47
Funzione 02								
Funzioni relative alla giustizia								
Servizio 01								
Uffici giudiziari								

(*) Motivi del verificarsi dei minori residui passivi: Insussistenti (INS); Prescritti (PRE).

(**) Indicare la parte degli impegni che si riferisce a mere regolazioni contabili di spese correlate alle entrate (COR).

CONTO DI BILANCIO - GESTIONE DELLE SPESE - 2012

DESCRIZIONE	Residui conservati e stanziamenti definitivi di bilancio			Conto del tesoriere		Determinazione dei residui		Impegni	Minori residui o economie	
	RS	Residui (A)	Competenza (F)	N. Rif.	Pagamenti		Residui da riportare			
					CP	Competenza (G)	Residui (C)			Competenza (H)
T	Totale (M)	Totale (N)	Residui al 31 dic. (O=C+H)	Impegni al 31 dic. (P=D+I)	(L=F-I)					
1020101 Personale	RS	4.674,10		46	2.670,65	241,83	2.912,48	1.761,62	INS	
	CP	14.700,00			13.341,34	650,00	13.991,34	708,66		
	T	19.374,10			16.011,99	891,83	16.903,82	2.470,28		
1020102 Acquisto di beni di consumo e/o materie prime	RS	0,00		47	0,00	0,00	0,00	0,00		
	CP	0,00			0,00	0,00	0,00	0,00		
	T	0,00			0,00	0,00	0,00	0,00		
1020103 Prestazioni di servizi	RS	73.725,93		48	58.393,66	165,36	58.559,02	15.166,91	INS	
	CP	403.000,00			320.385,47	52.877,68	373.263,15	29.736,85		
	T	476.725,93			378.779,13	53.043,04	431.822,17	44.903,76		
1020104 Utilizzo di beni di terzi	RS	14.953,26		49	14.953,26	0,00	14.953,26	0,00		
	CP	90.800,00			89.181,60	0,00	89.181,60	1.618,40		
	T	105.753,26			104.134,86	0,00	104.134,86	1.618,40		
1020106 Interessi passivi e oneri finanziari diversi	RS	0,00		50	0,00	0,00	0,00	0,00		
	CP	7.889,21			7.889,21	0,00	7.889,21	0,00		
	T	7.889,21			7.889,21	0,00	7.889,21	0,00		
1020107 Imposte e tasse	RS	601,19		51	295,62	126,96	422,58	178,61	INS	
	CP	1.400,00			812,06	27,94	840,00	560,00		
	T	2.001,19			1.107,68	154,90	1.262,58	738,61		
TOTALE SERVIZIO 01	RS	93.954,48			76.313,19	534,15	76.847,34	17.107,14	INS	
	CP	517.789,21			431.609,68	53.555,62	485.165,30	32.623,91		
	T	611.743,69			507.922,87	54.089,77	562.012,64	49.731,05		

(*) Motivi del verificarsi dei minori residui passivi: insussistenti (INS), Prescritti (PRE).

(**) Indicare la parte degli impegni che si riferisce a mere regolazioni contabili di spese correlate alle entrate (COR).

CONTO DI BILANCIO - GESTIONE DELLE SPESE - 2012

DESCRIZIONE	Residui conservati e stanziamenti definitivi di bilancio	N. Rif.	Conto del tesoriere		Determinazione dei residui	Impegni	Minori residui o economie
			Pagamenti	Residui			
RS	Residui (A)		Residui (B)	Residui (C)	Residui (H)	Residui (D=B+C)	(E=A-D) (*)
CP	Competenza (F)		Competenza (G)	Competenza (H)	Competenza (I=G+H) **		(L=F-I)
T	Totale (M)		Totale (N)	Residui al 31 dic. (O=C+H)	Impegni al 31 dic. (P=D+I)		
TOTALE FUNZIONE 02	RS 93.954,48 CP 517.789,21 T 611.743,69		76.313,19 431.609,68 507.922,87	534,15 53.555,62 54.089,77	76.847,34 485.165,30 562.012,64	17.107,14 INS 32.623,91 49.731,05	
Funzione 03							
Funzioni di polizia locale							
Servizio 01							
Polizia municipale							
1030101	RS 101.237,94 CP 1.734.300,00 T 1.835.537,94	52	59.337,09 1.662.742,74 1.722.079,83	10.000,00 70.440,24 80.440,24	69.337,09 1.733.182,98 1.802.520,07	31.900,85 INS 1.117,02 33.017,87	
1030102	RS 11.142,25 CP 23.600,00 T 34.742,25	53	9.871,01 1.681,31 11.552,32	592,75 13.942,70 14.535,45	10.463,76 15.624,01 26.087,77	678,49 INS 7.975,99 8.654,48	
Acquisto di beni di consumo e/o materie prime							
1030103	RS 291.532,01 CP 247.540,00 T 539.072,01	54	177.067,96 110.932,03 287.999,99	104.382,63 97.178,82 201.561,45	281.450,59 208.110,85 489.561,44	10.081,42 INS 39.429,15 49.510,57	
Prestazioni di servizi							
1030105	RS 4.024,00 CP 17.000,00 T 21.024,00	55	389,58 0,00 389,58	3.634,42 2.000,00 5.634,42	4.024,00 2.000,00 6.024,00	0,00 15.000,00 15.000,00	
Trasferimenti							
1030106	RS 0,00 CP 2.023,76 T 2.023,76	56	0,00 2.023,76 2.023,76	0,00 0,00 0,00	0,00 2.023,76 2.023,76	0,00 0,00 0,00	
Interessi passivi e oneri finanziari diversi							

(*) Motivi del verificarsi dei minori residui passivi: Insussistenti (INS); Prescritti (PRE)

(**) Indicare la parte degli impegni che si riferisce a mere regolazioni contabili di spese correlate alle entrate (COR).

CONTO DI BILANCIO - GESTIONE DELLE SPESE - 2012

DESCRIZIONE	Residui conservati e stanziamenti definitivi di bilancio		Conto del tesoriere		Determinazione dei residui		Impegni	Minori residui o economiche	
	RS	CP	N. Rif.	Pagamenti	Residui da riportare				Residui (D=B+C)
					Residui (C)				
					Competenza (H)				
T	Totale (M)	Totale (N)	Residui al 31 dic. (O=C+H)		Impegni al 31 dic. (P=D+I)	(L=F-I)			
1030107 Imposte e tasse	RS	17.823,91	57	17.823,91	0,00	0,00	17.823,91	0,00	
	CP	116.310,00		99.291,64	16.681,98	336,38	115.973,62	336,38	
	T	134.133,91		117.115,55	16.681,98	336,38	133.797,53	336,38	
TOTALE SERVIZIO 01	RS	425.760,11		264.489,55	118.609,80	42.660,76	383.099,35	42.660,76	
	CP	2.140.773,76		1.876.671,48	200.243,74	63.858,54	2.076.915,22	63.858,54	
	T	2.566.533,87		2.141.161,03	318.853,54	106.519,30	2.460.014,57	106.519,30	
Servizio 03									
Polizia amministrativa	RS	5.231,89	58	3.223,50	0,00	0,00	3.223,50	2.008,39	
	CP	91.050,00		82.788,86	8.261,14	0,00	91.050,00	0,00	
	T	96.281,89		86.012,36	8.261,14	0,00	94.273,50	2.008,39	
1030303 Prestazioni di servizi	RS	0,00	59	0,00	0,00	0,00	0,00	0,00	
	CP	15.000,00		0,00	1.089,00	13.911,00	1.089,00	13.911,00	
	T	15.000,00		0,00	1.089,00	13.911,00	1.089,00	13.911,00	
1030307 Imposte e tasse	RS	1.515,79	60	1.048,49	0,00	467,30	1.048,49	467,30	
	CP	6.050,00		4.797,31	1.252,69	0,00	6.050,00	0,00	
	T	7.565,79		5.845,80	1.252,69	467,30	7.098,49	467,30	
TOTALE SERVIZIO 03	RS	6.747,68		4.271,99	0,00	2.475,69	4.271,99	2.475,69	
	CP	112.100,00		87.586,17	10.602,83	13.911,00	98.189,00	13.911,00	
	T	118.847,68		91.858,16	10.602,83	16.386,69	102.460,99	16.386,69	

(*) Motivi del verificarsi dei minori residui passivi: Insussistenti (INS); Prescritti (PRE).

(**) Indicare la parte degli impegni che si riferisce a mere regolazioni contabili di spese correlate alle entrate (COR).

CONTO DI BILANCIO - GESTIONE DELLE SPESE - 2012

DESCRIZIONE	Residui conservati e stanziamenti definitivi di bilancio	Conto del tesoriere		Determinazione dei residui	Impegni	Minori residui o economie
		Pagamenti	Residui			
RS	Residui (A)	Residui (B)	Residui (C)	Residui (H)	Residui (D=B+C)	
CP	Competenza (F)	Competenza (G)	Competenza (H)	Competenza (I=G+H) **	Competenza (I=G+H) **	
T	Totale (M)	Totale (N)	Residui al 31 dic. (O=C+H)	Impegni al 31 dic. (P=D+I)		(L=F-I)
TOTALE FUNZIONE 03	RS 432.507,79 CP 2.252.873,76 T 2.685.381,55	268.761,54 1.964.257,65 2.233.019,19	118.609,80 210.846,57 329.456,37	387.371,34 2.175.104,22 2.562.475,56	45.136,45 INS 77.769,54 122.905,99	
Funzione 04						
Funzioni di istruzione pubblica						
Servizio 01						
Scuola materna						
1040101	RS 0,00 CP 0,00 T 0,00	0,00 0,00 0,00	0,00 0,00 0,00	0,00 0,00 0,00	0,00 0,00 0,00	0,00 0,00 0,00
Personale						
1040102	RS 0,00 CP 0,00 T 0,00	0,00 0,00 0,00	0,00 0,00 0,00	0,00 0,00 0,00	0,00 0,00 0,00	0,00 0,00 0,00
Acquisto di beni di consumo e/o materie prime						
1040103	RS 22.932,04 CP 155.000,00 T 177.932,04	22.932,04 153.971,48 176.903,52	0,00 1.028,52 1.028,52	22.932,04 155.000,00 177.932,04	0,00 0,00 0,00	0,00 0,00 0,00
Prestazioni di servizi						
1040105	RS 80.793,60 CP 129.793,00 T 210.586,60	80.793,60 64.000,00 144.793,60	0,00 16.000,00 16.000,00	80.793,60 80.000,00 160.793,60	0,00 0,00 0,00	0,00 49.793,00 49.793,00
Trasferimenti						
1040106	RS 0,00 CP 29.644,84 T 29.644,84	0,00 29.644,84 29.644,84	0,00 0,00 0,00	0,00 29.644,84 29.644,84	0,00 0,00 0,00	0,00 0,00 0,00
Interessi passivi e oneri finanziari diversi						

(*) Motivi del verificarsi dei minori residui passivi: Insussistenti (INS); Prescritti (PRE).

(**) Indicare la parte degli impegni che si riferisce a mere regolazioni contabili di spese correlate alle entrate (COR).

CONTO DI BILANCIO - GESTIONE DELLE SPESE - 2012

DESCRIZIONE	Residui conservati e stanziamenti definitivi di bilancio		Conto del tesoriere		Determinazione dei residui		Impegni	Minori residui o economie	
	RS	CP	N. Rif.	Pagamenti		Residui da riportare			
				Residui (A)	Residui (B)	Residui (C)			Residui (D=B+C)
T	Totale (M)	Totale (N)	Residui al 31 dic. (O=C+H)		Impegni al 31 dic. (P=D+I)		(L=F-I)		
1040107	RS	0,00	66	0,00	0,00	0,00	0,00	0,00	
Imposte e tasse	CP	0,00		0,00	0,00	0,00	0,00	0,00	
	T	0,00		0,00	0,00	0,00	0,00	0,00	
TOTALE SERVIZIO 01	RS	103.725,64		103.725,64	0,00	0,00	103.725,64	0,00	
	CP	314.437,84		247.616,32	17.028,52	17.028,52	264.644,84	49.793,00	
	T	418.163,48		351.341,96	17.028,52	17.028,52	368.370,48	49.793,00	
Servizio 02	RS	0,00	67	0,00	0,00	0,00	0,00	0,00	
Istruzione elementare	CP	0,00		0,00	0,00	0,00	0,00	0,00	
1040202	T	0,00		0,00	0,00	0,00	0,00	0,00	
Acquisto di beni di consumo e/o materie prime	RS	61.960,39	68	61.960,39	0,00	0,00	61.960,39	0,00	
	CP	415.500,00		411.836,80	3.163,20	3.163,20	415.000,00	500,00	
	T	477.460,39		473.797,19	3.163,20	3.163,20	476.960,39	500,00	
Prestazioni di servizi	RS	0,00	69	0,00	0,00	0,00	0,00	0,00	
1040206	CP	259.797,93		259.797,93	0,00	0,00	259.797,93	0,00	
Interessi passivi e oneri finanziari diversi	T	259.797,93		259.797,93	0,00	0,00	259.797,93	0,00	
TOTALE SERVIZIO 02	RS	61.960,39		61.960,39	0,00	0,00	61.960,39	0,00	
	CP	675.297,93		671.634,73	3.163,20	3.163,20	674.797,93	500,00	
	T	737.258,32		733.595,12	3.163,20	3.163,20	736.758,32	500,00	
Servizio 03	RS								
Istruzione media	CP								
	T								

(*) Motivi del verificarsi dei minori residui passivi: Insussistenti (INS); Prescritti (PRE).

(**) Indicare la parte degli impegni che si riferisce a mere regolazioni contabili di spese correlate alle entrate (COR).

CONTO DI BILANCIO - GESTIONE DELLE SPESE - 2012

DESCRIZIONE	Residui conservati e stanziamenti definitivi di bilancio		Conto del tesoriere		Determinazione dei residui		Impegni		Minori residui o economie
	RS	Residui (A)	Pagamenti	Residui (B)	Residui da riportare	Residui (C)	Residui (D=B+C)	(E=A-D) (*)	
	CP	Competenza (F)	Competenza (G)	Competenza (H)	Residui al 31 dic. (O=C+H)	Competenza (I=G+H) **	(L=F-I)		
	T	Totale (M)	Totale (N)			Impegni al 31 dic. (P=D+I)			
1040302	RS	0,00	0,00	0,00	0,00	0,00	0,00	0,00	
Acquisto di beni di consumo e/o materie prime	CP	0,00	0,00	0,00	0,00	0,00	0,00	0,00	
	T	0,00	0,00	0,00	0,00	0,00	0,00	0,00	
1040303	RS	28.716,84	28.716,84	0,00	0,00	28.716,84	0,00	0,00	
Prestazioni di servizi	CP	326.500,00	325.651,94	848,06	848,06	326.500,00	0,00	0,00	
	T	355.216,84	354.368,78	848,06	848,06	355.216,84	0,00	0,00	
1040305	RS	14.559,11	0,00	0,00	14.559,11	14.559,11	0,00	0,00	
Trasferimenti	CP	9.560,82	0,00	0,00	4.421,48	4.421,48	0,00	5.139,34	
	T	24.119,93	0,00	0,00	18.980,59	18.980,59	0,00	5.139,34	
1040306	RS	0,00	0,00	0,00	0,00	0,00	0,00	0,00	
Interessi passivi e oneri finanziari diversi	CP	90.869,45	90.869,45	0,00	0,00	90.869,45	0,00	0,00	
	T	90.869,45	90.869,45	0,00	0,00	90.869,45	0,00	0,00	
TOTALE SERVIZIO 03	RS	43.275,95	28.716,84	14.559,11	14.559,11	43.275,95	0,00	0,00	
	CP	426.930,27	416.521,39	5.269,54	5.269,54	421.790,93	0,00	5.139,34	
	T	470.206,22	445.238,23	19.828,65	19.828,65	465.066,88	0,00	5.139,34	
Servizio 04									
Istruzione secondaria superiore	RS	0,00	0,00	0,00	0,00	0,00	0,00	0,00	
1040403	CP	0,00	0,00	0,00	0,00	0,00	0,00	0,00	
	T	0,00	0,00	0,00	0,00	0,00	0,00	0,00	
Prestazioni di servizi	RS	0,00	0,00	0,00	0,00	0,00	0,00	0,00	
	CP	0,00	0,00	0,00	0,00	0,00	0,00	0,00	
	T	0,00	0,00	0,00	0,00	0,00	0,00	0,00	

(*) Motivi dei verificarsi dei minori residui passivi: Insussistenti (INS); Prescritti (PRE).

(**) Indicare la parte degli impegni che si riferisce a mere regolazioni contabili di spese correlate alle entrate (COR).

CONTO DI BILANCIO - GESTIONE DELLE SPESE - 2012

DESCRIZIONE	Residui conservati e stanziamenti definitivi di bilancio		N. Rif.	Conto del tesoriere		Determinazione dei residui		Impegni	Minori residui o economie
	RS	CP		Pagamenti	Residui da riportare	Residui			
						Residui (A)	Competenza (F)		
T	Totale (M)	Totale (N)	Residui al 31 dic. (O=C+H)	Impegni al 31 dic. (P=D+I)	(L=F-I)				
1040405	RS	0,00	75	0,00	0,00	0,00	0,00	0,00	0,00
Trasferimenti	CP	0,00		0,00	0,00	0,00	0,00	0,00	0,00
	T	0,00		0,00	0,00	0,00	0,00	0,00	0,00
1040406	RS	0,00	76	0,00	0,00	0,00	0,00	0,00	0,00
Interessi passivi e oneri finanziari diversi	CP	0,00		0,00	0,00	0,00	0,00	0,00	0,00
	T	0,00		0,00	0,00	0,00	0,00	0,00	0,00
TOTALE SERVIZIO 04	RS	0,00		0,00	0,00	0,00	0,00	0,00	0,00
	CP	0,00		0,00	0,00	0,00	0,00	0,00	0,00
	T	0,00		0,00	0,00	0,00	0,00	0,00	0,00
Servizio 05									
Assistenza scolastica, trasporto, refezione e altri servizi	RS	11.937,80	77	9.480,17	0,00	0,00	9.480,17	2.457,63	INS
1040501	CP	136.650,00		124.887,63	11.762,37	136.650,00	136.650,00	0,00	0,00
Personale	T	148.587,80		134.367,80	11.762,37	146.130,17	146.130,17	2.457,63	INS
1040502	RS	272,86	78	272,86	0,00	0,00	272,86	0,00	0,00
Acquisto di beni di consumo e/o materie prime	CP	60.000,00		41.303,33	18.696,67	60.000,00	60.000,00	0,00	0,00
	T	60.272,86		41.576,19	18.696,67	60.272,86	60.272,86	0,00	0,00
1040503	RS	15.949,11	79	7.389,19	1.005,04	8.394,23	8.394,23	7.554,88	INS
Prestazioni di servizi	CP	182.814,90		156.219,05	13.926,20	170.145,25	170.145,25	12.669,65	INS
	T	198.764,01		163.608,24	14.931,24	178.539,48	178.539,48	20.224,53	INS

(*) Motivi del verificarsi dei minori residui passivi: Insussistenti (INS); Prescritti (PRE).

(**) Indicare la parte degli impegni che si riferisce a mere regolazioni contabili di spese correlate alle entrate (COR).

CONTO DI BILANCIO - GESTIONE DELLE SPESE - 2012

DESCRIZIONE	RS	Residui conservati e stanziamenti definitivi di bilancio	N. Rif.	Conto del tesoriere		Determinazione dei residui		Impegni	Minori residui o economie
				Pagamenti	Residui	Residui da riportare	Residui		
	CP	Competenza (F)		Competenza (G)	Competenza (H)	Residui al 31 dic. (O=C+H)	Competenza (I=G+H) **		(L=F-I)
	T	Totale (M)		Totale (N)			Impegni al 31 dic. (P=D+I)		
1040505 Trasferimenti	RS	709.614,21	80	389.455,88		319.226,96		708.682,84	931,37 INS
	CP	266.931,11		352,00		264.840,89		265.192,89	1.738,22
	T	976.545,32		389.807,88		584.067,85		973.875,73	2.669,59
1040506 Interessi passivi e oneri finanziari diversi	RS	0,00	81	0,00		0,00		0,00	0,00
	CP	0,00		0,00		0,00		0,00	0,00
	T	0,00		0,00		0,00		0,00	0,00
1040507 Imposte e tasse	RS	1.066,46	82	970,04		0,00		970,04	96,42 INS
	CP	5.050,00		4.144,10		905,90		5.050,00	0,00
	T	6.116,46		5.114,14		905,90		6.020,04	96,42
TOTALE SERVIZIO 05	RS	738.840,44		407.568,14		320.232,00		727.800,14	11.040,30 INS
	CP	651.446,01		326.906,11		310.132,03		637.038,14	14.407,87
	T	1.390.286,45		734.474,25		630.364,03		1.364.838,28	25.448,17
TOTALE FUNZIONE 04	RS	947.802,42		601.971,01		334.791,11		936.762,12	11.040,30 INS
	CP	2.068.112,05		1.662.678,55		335.593,29		1.998.271,84	69.840,21
	T	3.015.914,47		2.264.649,56		670.384,40		2.935.033,96	80.880,51
Funzione 05 Funzioni relative alla cultura ed ai beni culturali Servizio 01 Biblioteche, musei e pinacoteche	RS	28.590,34	83	23.326,09		0,00		23.326,09	5.264,25 INS
	CP	332.450,00		296.795,33		31.154,67		327.950,00	4.500,00
	T	361.040,34		320.121,42		31.154,67		351.276,09	9.764,25
Personale	RS	28.590,34	83	23.326,09		0,00		23.326,09	5.264,25 INS
	CP	332.450,00		296.795,33		31.154,67		327.950,00	4.500,00
	T	361.040,34		320.121,42		31.154,67		351.276,09	9.764,25

(*) Motivi dei verificarsi dei minori residui passivi: Insussistenti (INS); Prescritti (PRE).

(**) Indicare la parte degli impegni che si riferisce a mere regolazioni contabili di spese correlate alle entrate (COR).

CONTO DI BILANCIO - GESTIONE DELLE SPESE - 2012

DESCRIZIONE	Residui conservati e stanziamenti definitivi di bilancio		Conto del tesoriere		Determinazione dei residui		Impegni	Minori residui o economie
	RS	CP	Pagamenti	Residui da riportare	Residui (C)	Residui (D=B+C)		
	Competenza (F)		Residui (B)	Residui (C)	Competenza (H)	Competenza (I=G+H) **		
	Totale (M)	N. Rif.	Competenza (G)	Competenza (H)	Residui al 31 dic. (O=C+H)	Impegni al 31 dic. (P=D+I)		
1050102	RS	27.838,63	84	11.633,74	12.953,65	24.587,39	3.251,24	INS
Acquisto di beni di consumo e/o materie prime	CP	34.250,00		8.060,78	12.088,30	20.149,08	14.100,92	
	T	62.088,63		19.694,52	25.041,95	44.736,47	17.352,16	
1050103	RS	145.076,39	85	54.551,73	69.858,35	124.410,08	20.666,31	INS
Prestazioni di servizi	CP	494.750,00		317.981,51	140.596,82	458.578,33	36.171,67	
	T	639.826,39		372.533,24	210.455,17	582.988,41	56.837,98	
1050105	RS	153.400,00	86	153.400,00	0,00	153.400,00	0,00	
Trasferimenti	CP	137.000,00		132.000,00	5.000,00	137.000,00	0,00	
	T	290.400,00		285.400,00	5.000,00	290.400,00	0,00	
1050106	RS	0,00	87	0,00	0,00	0,00	0,00	
Interessi passivi e oneri finanziari diversi	CP	94.049,91		94.049,90	0,00	94.049,90	0,01	
	T	94.049,91		94.049,90	0,00	94.049,90	0,01	
1050107	RS	4.690,56	88	3.829,69	0,00	3.829,69	860,87	INS
Imposte e tasse	CP	22.250,00		17.111,63	5.138,37	22.250,00	0,00	
	T	26.940,56		20.941,32	5.138,37	26.079,69	860,87	
TOTALE SERVIZIO 01	RS,	359.595,92		246.741,25	82.812,00	329.553,25	30.042,67	INS
	CP	1.114.749,91		865.999,15	193.978,16	1.059.977,31	54.772,60	
	T	1.474.345,83		1.112.740,40	276.790,16	1.389.530,56	84.815,27	
Servizio 02								
Teatri, attività culturali, attività di sostegno, promozione e servizi diversi nel settore culturale								

(*) Motivi dei verificarsi dei minori residui passivi: Insussistenti (INS); Prescritti (PRE).

(**) Indicare la parte degli impegni che si riferisce a mere regolazioni contabili di spese correlate alle entrate (COR).

CONTO DI BILANCIO - GESTIONE DELLE SPESE - 2012

DESCRIZIONE	RS	Residui conservati e stanziamenti definitivi di bilancio	N. Rif.	Conto del tesoriere		Determinazione dei residui	Impegni	Minori residui o economie
				Pagamenti	Residui			
	CP	Competenza (F)		Competenza (G)	Residui (B)	Competenza (H)	Residui (D=B+C)	
	T	Totale (M)		Totale (N)	Residui al 31 dic. (O=C+H)	Impegni al 31 dic. (P=D+I)	Competenza (L=G+H) **	(L=F-I)
Personale	RS	72.964,96	89	45.683,35	0,00	45.683,35	45.683,35	27.281,61 INS
	CP	470.300,00		422.927,83	46.372,17	469.300,00	469.300,00	1.000,00
	T	543.264,96		468.611,18	46.372,17	514.983,35	514.983,35	28.281,61
Acquisto di beni di consumo e/o materie prime	RS	2.785,50	90	325,20	1.960,00	2.285,20	2.285,20	500,30 INS
	CP	2.400,00		37,50	1.911,26	1.948,76	1.948,76	451,24
	T	5.185,50		362,70	3.871,26	4.233,96	4.233,96	951,54
Prestazioni di servizi	RS	110.908,83	91	104.785,69	1.000,00	105.785,69	105.785,69	5.123,14 INS
	CP	262.366,00		211.911,49	31.320,52	243.232,01	243.232,01	19.133,99
	T	373.274,83		316.697,18	32.320,52	349.017,70	349.017,70	24.257,13
Trasferimenti	RS	409.110,00	92	379.360,00	28.750,00	408.110,00	408.110,00	1.000,00 INS
	CP	1.001.503,00		550.003,00	436.500,00	986.503,00	986.503,00	15.000,00
	T	1.410.613,00		929.363,00	465.250,00	1.394.613,00	1.394.613,00	16.000,00
Interessi passivi e oneri finanziari diversi	RS	0,00	93	0,00	0,00	0,00	0,00	0,00
	CP	97.824,16		97.823,22	0,00	97.823,22	97.823,22	0,94
	T	97.824,16		97.823,22	0,00	97.823,22	97.823,22	0,94
Imposte e tasse	RS	7.236,77	94	7.236,77	0,00	7.236,77	7.236,77	0,00
	CP	31.200,00		25.101,72	6.098,28	31.200,00	31.200,00	0,00
	T	38.436,77		32.338,49	6.098,28	38.436,77	38.436,77	0,00
TOTALE SERVIZIO 02	RS	603.006,06		537.391,01	31.710,00	569.101,01	569.101,01	33.905,05 INS
	CP	1.865.593,16		1.307.804,76	522.202,23	1.830.006,99	1.830.006,99	35.586,17
	T	2.468.599,22		1.845.195,77	553.912,23	2.399.108,00	2.399.108,00	69.491,22

(*) Motivati del verificarsi dei minori residui passivi: Insussistenti (INS); Prescritti (PRE).

(**) Indicare la parte degli impegni che si riferisce a mere regolazioni contabili di spese correlate alle entrate (COR).

CONTO DI BILANCIO - GESTIONE DELLE SPESE - 2012

DESCRIZIONE	Residui conservati e stanziamenti definitivi di bilancio		Conto del tesoriere		Determinazione dei residui		Impegni	Minori residui o economie	
	RS	CP	N. Rif.	Pagamenti		Residui da riportare			
				Residui (A)	Competenza (F)	Residui (B)			Competenza (G)
T	T	T	Totale (M)	Totale (N)	Residui al 31 dic. (O=C+H)	Impegni al 31 dic. (P=D+I)	(E=A-D) (*)		
TOTALE FUNZIONE 05	RS	962.601,98		784.132,26	114.522,00	898.654,26	63.947,72	INS	
	CP	2.980.343,07		2.173.803,91	716.180,39	2.889.984,30	90.358,77		
	T	3.942.945,05		2.957.936,17	830.702,39	3.788.638,56	154.306,49		
Funzione 06									
Funzioni nel settore sportivo e ricreativo									
Servizio 01									
Piscine comunali									
1060102	RS	0,00	95	0,00	0,00	0,00	0,00	0,00	
Acquisto di beni di consumo e/o materie prime	CP	0,00		0,00	0,00	0,00	0,00	0,00	
	T	0,00		0,00	0,00	0,00	0,00	0,00	
1060103	RS	0,00	96	0,00	0,00	0,00	0,00	0,00	
Prestazioni di servizi	CP	0,00		0,00	0,00	0,00	0,00	0,00	
	T	0,00		0,00	0,00	0,00	0,00	0,00	
1060105	RS	7.895,15	97	2.890,00	5.005,15	7.895,15	0,00	0,00	
Trasferimenti	CP	36.000,00		14.426,30	17.573,70	32.000,00	4.000,00	4.000,00	
	T	43.895,15		17.316,30	22.578,85	39.895,15	4.000,00	4.000,00	
1060106	RS	0,00	98	0,00	0,00	0,00	0,00	0,00	
Interessi passivi e oneri finanziari diversi	CP	0,00		0,00	0,00	0,00	0,00	0,00	
	T	0,00		0,00	0,00	0,00	0,00	0,00	
TOTALE SERVIZIO 01	RS	7.895,15		2.890,00	5.005,15	7.895,15	0,00	0,00	
	CP	36.000,00		14.426,30	17.573,70	32.000,00	4.000,00	4.000,00	
	T	43.895,15		17.316,30	22.578,85	39.895,15	4.000,00	4.000,00	

(*) Motivi dei verificarsi dei minori residui passivi: Insussistenti (INS); Prescritti (PRE).

(**) Indicare la parte degli impegni che si riferisce a mere regolazioni contabili di spese correlate alle entrate (COR).

CONTO DI BILANCIO - GESTIONE DELLE SPESE - 2012

DESCRIZIONE	Residui conservati e stanziamenti definitivi di bilancio		N. Rif.	Conto del tesoriere		Determinazione dei residui	Impegni	Minori residui o economie
	RS	CP		Pagamenti	Residui da riportare			
Servizio 02 Stadio comunale, palazzo dello sport ed altri impianti	RS							
	CP							
1060201	RS	3.793,12	99	3.004,10	0,00	3.004,10	789,02	INS
Personale	CP	85.850,00		82.377,35	3.472,65	85.850,00	0,00	
	T	89.643,12		85.381,45	3.472,65	88.854,10	789,02	
1060202	RS	0,00	100	0,00	0,00	0,00	0,00	
Acquisto di beni di consumo e/o materie prime	CP	0,00		0,00	0,00	0,00	0,00	
	T	0,00		0,00	0,00	0,00	0,00	
1060203	RS	40.886,76	101	37.745,34	2.361,14	40.106,48	780,28	INS
Prestazioni di servizi	CP	572.400,00		558.902,77	10.571,19	569.473,96	2.926,04	
	T	613.286,76		596.648,11	12.932,33	609.580,44	3.706,32	
1060206	RS	0,00	102	0,00	0,00	0,00	0,00	
Interessi passivi e oneri finanziari diversi	CP	109.992,20		109.992,18	0,00	109.992,18	0,02	
	T	109.992,20		109.992,18	0,00	109.992,18	0,02	
1060207	RS	0,00	103	0,00	0,00	0,00	0,00	
Imposte e tasse	CP	0,00		0,00	0,00	0,00	0,00	
	T	0,00		0,00	0,00	0,00	0,00	
TOTALE SERVIZIO 02	RS	44.679,88		40.749,44	2.361,14	43.110,58	1.569,30	INS
	CP	768.242,20		751.272,30	14.043,84	765.316,14	2.926,06	
	T	812.922,08		792.021,74	16.404,98	808.426,72	4.495,36	

(*) Motivi del verificarsi dei minori residui passivi: Insufficienti (INS); Prescritti (PRE).

(**) Indicare la parte degli impegni che si riferisce a mere regolazioni contabili di spese correlate alle entrate (COR).

CONTO DI BILANCIO - GESTIONE DELLE SPESE - 2012

DESCRIZIONE	Residui conservati e stanziamenti definitivi di bilancio		Conto del tesoriere		Determinazione dei residui		Impegni	Minori residui o economie	
	RS	Residui (A)	N. Rif.	Pagamenti		Residui da riportare			
				Residui (B)	Competenza (G)	Residui (C)			Competenza (H)
	CP	Competenza (F)		Competenza (G)		Competenza (H)	Competenza (I=G+H) **		
	T	Totale (M)		Totale (N)		Residui al 31 dic. (O=C+H)	Impegni al 31 dic. (P=D+I)	(L=F-I)	
Servizio 03									
Manifestazioni diverse, attivita' di sostegno e promozione nel settore sportivo e ricreativo	RS	0,00	104	0,00			0,00	0,00	
1060302	CP	0,00		0,00			0,00	0,00	
Acquisto di beni di consumo e/o materie prime	T	0,00		0,00			0,00	0,00	
	RS	177.422,50	105	50.800,86		86.409,90	137.210,76	40.211,74 INS	
1060303	CP	138.697,90		90.457,28		41.977,82	132.435,10	6.262,80	
Prestazioni di servizi	T	316.120,40		141.258,14		128.387,72	269.645,86	46.474,54	
	RS	135.264,85	106	113.257,37		16.533,32	129.790,69	5.474,16 INS	
1060305	CP	239.000,00		86.520,00		146.682,60	233.202,60	5.797,40	
Trasferimenti	T	374.264,85		199.777,37		163.215,92	362.993,29	11.271,56	
	RS	0,00	107	0,00		0,00	0,00	0,00	
1060306	CP	2.408,77		2.408,77		0,00	2.408,77	0,00	
Interessi passivi e oneri finanziari diversi	T	2.408,77		2.408,77		0,00	2.408,77	0,00	
TOTALE SERVIZIO 03	RS	312.687,35		164.058,23		102.943,22	267.001,45	45.685,90 INS	
	CP	380.106,67		179.386,05		188.660,42	368.046,47	12.060,20	
	T	692.794,02		343.444,28		291.603,64	635.047,92	57.746,10	
TOTALE FUNZIONE 06	RS	365.262,38		207.697,67		110.309,51	318.007,18	47.255,20 INS	
	CP	1.184.348,87		945.084,65		220.277,96	1.165.362,61	18.986,26	
	T	1.549.611,25		1.152.782,32		330.587,47	1.483.369,79	66.241,46	

(*) Motivi del verificarsi dei minori residui passivi: Insussistenti (INS); Prescritti (PRE).

(**) Indicare la parte degli impegni che si riferisce a mere regolazioni contabili di spese correlate alle entrate (COR).

CONTO DI BILANCIO - GESTIONE DELLE SPESE - 2012

DESCRIZIONE	Residui conservati e stanziamenti definitivi di bilancio	N. Rif.	Conto del tesoriere		Determinazione dei residui	Impegni	Minori residui o economie
			Pagamenti	Residui da riportare			
RS	Residui (A)		Residui (B)	Residui (C)	Residui (D=B+C)	(E=A-D) (*)	
CP	Competenza (F)		Competenza (G)	Competenza (H)	Competenza (I=G+H) **		
T	Totale (M)		Totale (N)	Residui al 31 dic. (O=C+H)	Impegni al 31 dic. (P=D+I)	(L=F-I)	
Funzione 07 Funzioni nel campo turistico							
Servizio 01 Servizi turistici							
1070105 Trasferimenti	RS 0,00 CP 0,00 T 0,00	108	0,00 0,00 0,00	0,00 0,00 0,00	0,00 0,00 0,00	0,00 0,00 0,00	0,00 0,00 0,00
TOTALE SERVIZIO 01	RS 0,00 CP 0,00 T 0,00		0,00 0,00 0,00	0,00 0,00 0,00	0,00 0,00 0,00	0,00 0,00 0,00	0,00 0,00 0,00
Servizio 02 Manifestazioni e attivita di sostegno e promozione nel settore turistico							
1070203 Prestazioni di servizi	RS 100.306,88 CP 73.600,00 T 173.906,88	109	55.501,04 2.344,98 57.846,02	34.800,00 63.961,02 98.761,02	90.301,04 66.306,00 156.607,04	10.005,84 INS 7.294,00 17.299,84	
1070205 Trasferimenti	RS 0,00 CP 7.000,00 T 7.000,00	110	0,00 0,00 0,00	0,00 5.000,00 5.000,00	0,00 5.000,00 5.000,00	0,00 2.000,00 2.000,00	
TOTALE SERVIZIO 02	RS 100.306,88 CP 80.600,00 T 180.906,88		55.501,04 2.344,98 57.846,02	34.800,00 68.961,02 103.761,02	90.301,04 71.306,00 161.607,04	10.005,84 INS 9.294,00 19.299,84	

(*) Motivi del verificarsi dei minori residui passivi: Insistenti (INS); Prescritti (PRE).

(**) Indicare la parte degli impegni che si riferisce a mere regolazioni contabili di spese correlate alle entrate (COR).

CONTO DI BILANCIO - GESTIONE DELLE SPESE - 2012

DESCRIZIONE	Residui conservati e stanziamenti definitivi di bilancio		Conto del tesoriere		Determinazione dei residui		Impegni	Minori residui o economie
	RS	CP	Pagamenti	Residui da riportare	Residui			
					Residui (A)	Competenza (F)	Residui (B)	Competenza (G)
	T	Totale (M)	Totale (N)	Residui al 31 dic. (O=C+H)	Impegni al 31 dic. (P=D+I)	(L=F-I)		
TOTALE FUNZIONE 07	RS	100.306,88	55.501,04	34.800,00	90.301,04	10.005,84	INS	10.005,84
	CP	80.600,00	2.344,98	68.961,02	71.306,00	9.294,00		9.294,00
	T	180.906,88	57.846,02	103.761,02	161.607,04	19.299,84		19.299,84
Funzione 08								
Funzioni nel campo della viabilità e dei trasporti								
Servizio 01								
Viabilità, circolazione stradale e servizi connessi								
1080101	RS	8.802,65	6.864,79	0,00	6.864,79	1.937,86	INS	1.937,86
	CP	128.420,00	120.488,78	7.931,22	128.420,00	0,00		0,00
	T	137.222,65	127.353,57	7.931,22	135.284,79	1.937,86		1.937,86
Personale								
1080102	RS	8.247,52	3.949,10	0,00	3.949,10	4.298,42	INS	4.298,42
	CP	7.750,00	104,49	4.070,90	4.175,39	3.574,61		3.574,61
	T	15.997,52	4.053,59	4.070,90	8.124,49	7.873,03		7.873,03
Acquisto di beni di consumo e/o materie prime								
1080103	RS	455.966,36	223.678,80	178.022,41	401.701,21	54.265,15	INS	54.265,15
	CP	482.300,00	147.616,38	334.683,62	482.300,00	0,00		0,00
	T	938.266,36	371.295,18	512.706,03	884.001,21	54.265,15		54.265,15
Prestazioni di servizi								
1080106	RS	0,00	0,00	0,00	0,00	0,00		0,00
	CP	878.518,98	878.374,10	0,00	878.374,10	144,88		144,88
	T	878.518,98	878.374,10	0,00	878.374,10	144,88		144,88
Interessi passivi e oneri finanziari diversi								
1080107	RS	2.814,60	1.579,89	0,00	1.579,89	1.234,71	INS	1.234,71
	CP	8.200,00	6.706,19	1.493,81	8.200,00	0,00		0,00
	T	11.014,60	8.286,08	1.493,81	9.779,89	1.234,71		1.234,71
Imposte e tasse								

(*) Motivi del verificarsi dei minori residui passivi: Insussistenti (INS); Prescritti (PRE).

(**) Indicare la parte degli impegni che si riferisce a mere regolazioni contabili di spese correlate alle entrate (COR).

CONTO DI BILANCIO - GESTIONE DELLE SPESE - 2012

DESCRIZIONE	Residui conservati e stanziamenti definitivi di bilancio		N. Rif.	Conto del tesoriere		Determinazione dei residui		Impegni	Mimori residui o economie
	RS	Residui (A)		Pagamenti	Residui (B)	Residui da riportare	Residui (C)		
	CP	Competenza (F)		Competenza (G)		Competenza (H)	Competenza (I=G+H) **		(L=F-I)
	T	Totale (M)		Totale (N)		Residui al 31 dic. (O=C+H)	Impegni al 31 dic. (P=D+I)		
TOTALE SERVIZIO 01	RS	475.831,13		236.072,58		178.022,41	414.094,99		61.736,14 INS
	CP	1.505.188,98		1.153.289,94		348.179,55	1.501.469,49		3.719,49
	T	1.981.020,11		1.389.362,52		526.201,96	1.915.564,48		65.455,63
Servizio 02									
Illuminazione pubblica e servizi connessi									
1080203	RS	1.076.035,90	116	1.069.734,09		4.393,11	1.074.127,20		1.908,70 INS
	CP	1.235.000,00		122.141,97		1.111.033,87	1.233.175,84		1.824,16
	T	2.311.035,90		1.191.876,06		1.115.426,98	2.307.303,04		3.732,86
Interessi passivi e oneri finanziari diversi	RS	0,00	117	0,00		0,00	0,00		0,00
	CP	101.422,73		101.422,72		0,00	101.422,72		0,01
	T	101.422,73		101.422,72		0,00	101.422,72		0,01
TOTALE SERVIZIO 02	RS	1.076.035,90		1.069.734,09		4.393,11	1.074.127,20		1.908,70 INS
	CP	1.336.422,73		223.564,69		1.111.033,87	1.334.598,56		1.824,17
	T	2.412.458,63		1.293.298,78		1.115.426,98	2.408.725,76		3.732,87
Servizio 03									
Trasporti pubblici locali e servizi connessi									
1080303	RS	1.459.268,45	118	1.181.174,34		105.465,72	1.286.640,06		172.628,39 INS
	CP	1.632.000,00		546.502,44		1.085.497,56	1.632.000,00		0,00
	T	3.091.268,45		1.727.676,78		1.190.963,28	2.918.640,06		172.628,39
Interessi passivi e oneri finanziari diversi	RS	0,00	119	0,00		0,00	0,00		0,00
	CP	2.891,57		2.891,57		0,00	2.891,57		0,00
	T	2.891,57		2.891,57		0,00	2.891,57		0,00

(*) Motivi del verificarsi dei minori residui passivi: Insussistenti (INS); Prescritti (PRE).

(**) Indicare la parte degli impegni che si riferisce a mere regolazioni contabili di spese correlate alle entrate (COR).

CONTO DI BILANCIO - GESTIONE DELLE SPESE - 2012

DESCRIZIONE	Residui conservati e stanziamenti definitivi di bilancio		Conto del tesoriere		Determinazione dei residui		Impegni	Minori residui o economie	
	RS	CP	N. Rif.	Pagamenti		Residui da riportare			
				Residui (A)	Residui (B)	Residui (C)			Residui (D=B+C)
T	Totale (M)		Totale (N)		Residui al 31 dic. (O=C+H)		Impegni al 31 dic. (P=D+I)		
TOTALE SERVIZIO 03	RS	1.459.268,45		1.181.174,34	105.465,72	1.286.640,06	172.628,39	INS	
	CP	1.634.891,57		549.394,01	1.085.497,56	1.634.891,57	0,00		
	T	3.094.160,02		1.730.568,35	1.190.963,28	2.921.531,63	172.628,39		
TOTALE FUNZIONE 08	RS	3.011.135,48		2.486.981,01	287.881,24	2.774.862,25	236.273,23	INS	
	CP	4.476.503,28		1.926.248,64	2.544.710,98	4.470.959,62	5.543,66		
	T	7.487.638,76		4.413.229,65	2.832.592,22	7.245.821,87	241.816,89		
Funzione 09									
Funzioni riguardanti la gestione del territorio e dell'ambiente									
Servizio 01									
Urbanistica e gestione del territorio									
1090101	RS	76.202,45	120	63.738,36	1.245,65	64.984,01	11.218,44	INS	
	CP	679.500,00		626.389,23	53.110,77	679.500,00	0,00		
	T	755.702,45		690.127,59	54.356,42	744.484,01	11.218,44		
1090102	RS	2.048,37	121	1.622,27	0,00	1.622,27	426,10	INS	
	CP	2.500,00		353,80	1.037,15	1.390,95	1.109,05		
	T	4.548,37		1.976,07	1.037,15	3.013,22	1.535,15		
Acquisto di beni di consumo e/o materie prime									
1090103	RS	281.596,46	122	81.403,23	122.844,01	204.247,24	77.349,22	INS	
	CP	48.100,00		10.792,91	31.721,15	42.514,06	5.585,94		
	T	329.696,46		92.196,14	154.565,16	246.761,30	82.935,16		
Prestazioni di servizi									
1090105	RS	0,00	123	0,00	0,00	0,00	0,00		
	CP	2.100,00		536,67	1.563,33	2.100,00	0,00		
	T	2.100,00		536,67	1.563,33	2.100,00	0,00		
Trasferimenti									

(*) Motivi del verificarsi dei minori residui passivi: Insussistenti (INS); Prescritti (PRE).

(**) Indicare la parte degli impegni che si riferisce a mere regolazioni contabili di spese correlate alle entrate (COR).

CONTO DI BILANCIO - GESTIONE DELLE SPESE - 2012

DESCRIZIONE	Residui conservati e stanziamenti definitivi di bilancio		N. Rif.	Conto del tesoriere		Determinazione dei residui		Impegni	Minori residui o economie	
	RS	Residui (A)		Pagamenti	Residui (B)	Residui da riportare (C)	Residui (D=B+C)			(E=A-D) (*)
T	Totale (M)	Totale (N)	Residui al 31 dic. (O=C+H)	Impegni al 31 dic. (P=D+I)						
1090106	RS	0,00	124	0,00	0,00	0,00	0,00	0,00		
Interessi passivi e oneri finanziari diversi	CP	45.024,92		45.024,91	0,00	45.024,91	45.024,91	0,01		
	T	45.024,92		45.024,91	0,00	45.024,91	45.024,91	0,01		
1090107	RS	10.106,65	125	10.079,33	0,00	0,00	10.079,33	27,32	INS	
Imposte e tasse	CP	44.000,00		36.146,39	7.853,61	7.853,61	44.000,00	0,00		
	T	54.106,65		46.225,72	7.853,61	7.853,61	54.079,33	27,32		
1090108	RS	1.715,32	126	0,00	1.715,32	1.715,32	1.715,32	0,00		
Oneri straordinari della gestione corrente	CP	2.000,00		0,00	458,90	458,90	458,90	1.541,10		
	T	3.715,32		0,00	2.174,22	2.174,22	2.174,22	1.541,10		
TOTALE SERVIZIO 01	RS	371.669,25		156.843,19	125.804,98	125.804,98	282.648,17	89.021,08	INS	
	CP	823.224,92		719.243,91	95.744,91	95.744,91	814.988,82	8.236,10		
	T	1.194.894,17		876.087,10	221.549,89	221.549,89	1.097.636,99	97.257,18		
Servizio 03										
Servizi di protezione civile	RS	21.464,19	127	6.229,18	8.141,75	8.141,75	14.370,93	7.093,26	INS	
1090302	CP	10.000,00		0,00	1.953,55	1.953,55	1.953,55	8.046,45		
Acquisto di beni di consumo e/o materie prime	T	31.464,19		6.229,18	10.095,30	10.095,30	16.324,48	15.139,71		
1090303	RS	4.518,00	128	0,00	4.000,00	4.000,00	4.000,00	518,00	INS	
Prestazioni di servizi	CP	13.000,00		0,00	13.000,00	13.000,00	13.000,00	0,00		
	T	17.518,00		0,00	17.000,00	17.000,00	17.000,00	518,00		

(*) Motivi da verificarsi dei minori residui passivi: Insussistenti (INS); Prescritti (PRE).

(**) Indicare la parte degli impegni che si riferisce a mere regolazioni contabili di spese correlate alle entrate (COR).

CONTO DI BILANCIO - GESTIONE DELLE SPESE - 2012

DESCRIZIONE	Residui conservati e stanziamenti definitivi di bilancio			Conto del tesoriere			Determinazione dei residui		Impegni	Minori residui o economie
	RS	Residui (A)	Competenza (F)	N. Rif.	Pagamenti		Residui da riportare			
					Residui (B)	Competenza (G)	Residui (C)	Competenza (H)		
T	Totale (M)	Totale (N)	Residui al 31 dic. (O=C+H)	Impegni al 31 dic. (P=D+I)			(L=F-I)			
1090306	RS	0,00	129	0,00	0,00	0,00	0,00	0,00	0,00	0,00
Interessi passivi e oneri finanziari diversi	CP	1.452,75		1.452,75	0,00	0,00	0,00	1.452,75	1.452,75	0,00
	T	1.452,75		1.452,75	0,00	0,00	0,00	1.452,75	1.452,75	0,00
TOTALE SERVIZIO 03	RS	25.982,19		6.229,18	12.141,75	18.370,93	18.370,93	18.370,93	18.370,93	7.611,26 INS
	CP	24.452,75		1.452,75	14.953,55	16.406,30	16.406,30	16.406,30	16.406,30	8.046,45
	T	50.434,94		7.681,93	27.095,30	34.777,23	34.777,23	34.777,23	34.777,23	15.657,71
Servizio 04	RS									
Servizio idrico integrato	RS	9.660,23	130	8.894,82	765,41	9.660,23	9.660,23	9.660,23	9.660,23	0,00
1090403	CP	52.200,00		40.225,52	11.974,48	52.200,00	52.200,00	52.200,00	52.200,00	0,00
Prestazioni di servizi	T	61.860,23		49.120,34	12.739,89	61.860,23	61.860,23	61.860,23	61.860,23	0,00
1090406	RS	0,00	131	0,00	0,00	0,00	0,00	0,00	0,00	0,00
Interessi passivi e oneri finanziari diversi	CP	64.753,95		64.753,95	0,00	64.753,95	64.753,95	64.753,95	64.753,95	0,00
	T	64.753,95		64.753,95	0,00	64.753,95	64.753,95	64.753,95	64.753,95	0,00
TOTALE SERVIZIO 04	RS	9.660,23		8.894,82	765,41	9.660,23	9.660,23	9.660,23	9.660,23	0,00
	CP	116.953,95		104.979,47	11.974,48	116.953,95	116.953,95	116.953,95	116.953,95	0,00
	T	126.614,18		113.874,29	12.739,89	126.614,18	126.614,18	126.614,18	126.614,18	0,00
Servizio 05	RS									
Servizio smaltimento rifiuti	RS	0,00	132	0,00	0,00	0,00	0,00	0,00	0,00	0,00
1090501	CP	0,00		0,00	0,00	0,00	0,00	0,00	0,00	0,00
Personale	T	0,00		0,00	0,00	0,00	0,00	0,00	0,00	0,00

(*) Motivi dei verificarsi dei minori residui passivi: Insussistenti (INS); Prescritti (PRE).

(**) Indicare la parte degli impegni che si riferisce a mere regolazioni contabili di spese correlate alle entrate (COR).

CONTO DI BILANCIO - GESTIONE DELLE SPESE - 2012

DESCRIZIONE	Residui conservati e stanziamenti definitivi di bilancio		N. Rif.	Conto del tesoriere		Determinazione dei residui		Impegni	Minori residui o economie	
	RS	Residui (A)		Pagamenti	Residui (B)	Residui da riportare	Residui (C)			Residui (D=B+C)
T	Totale (M)	Totale (N)	Residui al 31 dic. (O=C+H)	Impegni al 31 dic. (P=D+I)	(L=F-I)					
1090502 Acquisito di beni di consumo e/o materie prime	RS	0,00	133	0,00		0,00	0,00	0,00	0,00	
	CP	0,00		0,00		0,00	0,00	0,00	0,00	
	T	0,00		0,00		0,00	0,00	0,00	0,00	
1090503 Prestazioni di servizi	RS	5.784.478,20	134	5.542.476,56	241.881,64	241.881,64	5.784.358,20	120,00	INS	
	CP	8.397.298,87		2.000.000,00	6.395.495,09	6.395.495,09	8.395.495,09	1.803,78	1.803,78	
	T	14.181.777,07		7.542.476,56	6.637.376,73	6.637.376,73	14.179.853,29	1.923,78	1.923,78	
1090505 Preferimenti	RS	0,00	135	0,00		0,00	0,00	0,00	0,00	
	CP	53.272,51		53.272,51		53.272,51	53.272,51	0,00	0,00	
	T	53.272,51		53.272,51		53.272,51	53.272,51	0,00	0,00	
1090506 Interessi passivi e oneri finanziari diversi	RS	0,00	136	0,00		0,00	0,00	0,00	0,00	
	CP	16.305,53		16.305,53		16.305,53	16.305,53	0,00	0,00	
	T	16.305,53		16.305,53		16.305,53	16.305,53	0,00	0,00	
1090507 Imposte e tasse	RS	0,00	137	0,00		0,00	0,00	0,00	0,00	
	CP	0,00		0,00		0,00	0,00	0,00	0,00	
	T	0,00		0,00		0,00	0,00	0,00	0,00	
1090508 Oneri straordinari della gestione corrente	RS	148.386,50	138	148.385,50		0,00	148.385,50	1,00	INS	
	CP	0,00		0,00		0,00	0,00	0,00	0,00	
	T	148.386,50		148.385,50		0,00	148.385,50	1,00	1,00	
TOTALE SERVIZIO 05	RS	5.932.864,70		5.690.862,06	241.881,64	241.881,64	5.932.743,70	121,00	INS	
	CP	8.466.876,91		2.069.578,04	6.395.495,09	6.395.495,09	8.465.073,13	1.803,78	1.803,78	
	T	14.399.741,61		7.760.440,10	6.637.376,73	6.637.376,73	14.397.816,83	1.924,78	1.924,78	

(*) Motivi dei verificarsi dei minori residui passivi: Insussistenti (INS); Prescritti (PRE).

(**) Indicare la parte degli impegni che si riferisce a mere regolazioni contabili di spese correlate alle entrate (COR).

CONTO DI BILANCIO - GESTIONE DELLE SPESE - 2012

DESCRIZIONE	Residui conservati e stanziamenti definitivi di bilancio		Conto del tesoriere		Determinazione dei residui		Impegni	Minori residui o economie	
	RS	CP	N. Rif.	Pagamenti		Residui da riportare			
				Residui (B)	Competenza (G)	Residui (C)			Competenza (H)
	T	T	T	Totale (N)	Residui al 31 dic. (O=C+H)	Residui al 31 dic. (P=D+I)			(E=A-D) (*)
Servizio 06									
Parchi e servizi per la tutela ambientale, del verde, altri servizi relativi al territorio e all'ambiente 1090601	RS	14.006,92	139	9.508,16	0,00	9.508,16	4.498,76	INS	
Personale	CP	147.200,00		135.617,64	11.582,36	147.200,00	0,00		
	T	161.206,92		145.125,80	11.582,36	156.708,16	4.498,76		
Acquisto di beni di consumo e/o materie prime 1090602	RS	183,40	140	48,40	135,00	183,40	0,00		
	CP	500,00		37,65	338,80	376,45	123,55		
	T	683,40		86,05	473,80	559,85	123,55		
Prestazioni di servizi 1090603	RS	474.903,95	141	370.501,08	98.299,28	468.800,36	6.103,59	INS	
	CP	1.068.107,99		478.219,29	583.819,14	1.062.038,43	6.069,56		
	T	1.543.011,94		848.720,37	682.118,42	1.530.838,79	12.173,15		
Trasferimenti 1090605	RS	9.225,00	142	6.000,00	0,00	6.000,00	3.225,00	INS	
	CP	20.554,09		5.000,00	15.554,09	20.554,09	0,00		
	T	29.779,09		11.000,00	15.554,09	26.554,09	3.225,00		
Interessi passivi e oneri finanziari diversi 1090606	RS	0,00	143	0,00	0,00	0,00	0,00		
	CP	21.818,59		21.818,59	0,00	21.818,59	0,00		
	T	21.818,59		21.818,59	0,00	21.818,59	0,00		
Imposte e tasse 1090607	RS	2.164,36	144	1.593,11	0,00	1.593,11	571,25	INS	
	CP	9.600,00		7.795,12	1.804,88	9.600,00	0,00		
	T	11.764,36		9.388,23	1.804,88	11.193,11	571,25		

(*) Motivi del verificarsi dei minori residui passivi: Insussistenti (INS); Prescritti (PRE).

(**) Indicare la parte degli impegni che si riferisce a mere regolazioni contabili di spese correlate alle entrate (COR).

CONTO DI BILANCIO - GESTIONE DELLE SPESE - 2012

DESCRIZIONE	RS	Residui conservati e stanziamenti definitivi di bilancio	Residui (A)	N. Rif.	Conto del tesoriere		Determinazione dei residui		Impegni	Minori residui o economie
					Pagamenti	Residui (B)	Residui da riportare	Residui (C)		
	CP	Competenza (F)	Competenza (G)		Competenza (G)	Competenza (H)	Competenza (I=G+H) **			
	T	Totale (M)	Totale (N)		Residui al 31 dic. (O=C+H)	Impegni al 31 dic. (P=D+I)			(L=F-I)	
TOTALE SERVIZIO 06	RS	500.483,63	387.650,75		98.434,28	486.085,03		14.398,60	INS	
	CP	1.267.780,67	648.488,29		613.099,27	1.261.587,56		6.193,11		
	T	1.768.264,30	1.036.139,04		711.533,55	1.747.672,59		20.591,71		
TOTALE FUNZIONE 09	RS	6.840.660,00	6.250.480,00		479.028,06	6.729.508,06		111.151,94	INS	
	CP	10.699.289,20	3.543.742,46		7.131.267,30	10.675.009,76		24.279,44		
	T	17.539.949,20	9.794.222,46		7.610.295,36	17.404.517,82		135.431,38		
Funzione 10										
Funzioni nel settore sociale										
Servizio 01										
Asili nido, servizi per l'infanzia e per i minori	RS	88.107,96	56.795,74	145	0,00	56.795,74		31.312,22	INS	
	CP	818.250,00	752.042,64		62.207,36	814.250,00		4.000,00		
	T	906.357,96	808.838,38		62.207,36	871.045,74		35.312,22		
Personale	RS	35.441,44	3.526,14	146	27.455,86	30.982,00		4.459,44	INS	
	CP	3.800,00	118,10		1.274,40	1.392,50		2.407,50		
	T	39.241,44	3.644,24		28.730,26	32.374,50		6.866,94		
Acquisto di beni di consumo e/o materie prime	RS	1.005.222,83	616.677,24	147	258.890,50	875.567,74		129.655,09	INS	
	CP	1.417.392,81	575.424,72		836.094,74	1.411.519,46		5.873,35		
	T	2.422.615,64	1.192.101,96		1.094.985,24	2.287.087,20		135.528,44		
Prestazioni di servizi	RS	132.653,24	70.376,34	148	57.485,39	127.861,73		4.791,51	INS	
	CP	254.844,53	159.572,06		95.162,71	254.734,77		109,76		
	T	387.497,77	229.948,40		152.648,10	382.596,50		4.901,27		
Trasferimenti	RS	132.653,24	70.376,34	148	57.485,39	127.861,73		4.791,51	INS	
	CP	254.844,53	159.572,06		95.162,71	254.734,77		109,76		
	T	387.497,77	229.948,40		152.648,10	382.596,50		4.901,27		

(*) Motivi del verificarsi dei minori residui passivi: Insussistenti (INS); Prescritti (PRE).

(**) Indicare la parte degli impegni che si riferisce a mere regolazioni contabili di spese correlate alle entrate (COR).

CONTO DI BILANCIO - GESTIONE DELLE SPESE - 2012

DESCRIZIONE	Residui conservati e stanziamenti definitivi di bilancio		Conto del tesoriere		Determinazione dei residui		Impegni	Minori residui o economie	
	RS	Residui (A)	N. Rif.	Pagamenti		Residui da riportare			
				Residui (B)	Competenza (G)	Residui (C)			Competenza (H)
	CP	Competenza (F)	Competenza (I=G+H) **	Residui al 31 dic. (O=C+H)		Impegni al 31 dic. (P=D+I)			
T	Totale (M)	Totale (N)					(L=F-I)		
1100106 Interessi passivi e oneri finanziari diversi	RS	0,00	149	0,00	0,00	0,00	0,00	0,00	
	CP	3.890,01		3.890,01	0,00	0,00	3.890,01	0,00	
	T	3.890,01		3.890,01	0,00	0,00	3.890,01	0,00	
1100107 Imposte e tasse	RS	8.474,89	150	2.825,49	1.100,13	1.100,13	3.925,62	4.549,27 INS	
	CP	28.100,00		10.206,29	8.661,28	8.661,28	18.867,57	9.232,43	
	T	36.574,89		13.031,78	9.761,41	9.761,41	22.793,19	13.781,70	
TOTALE SERVIZIO 01	RS	1.269.900,36		750.200,95	344.931,88	344.931,88	1.095.132,83	174.767,53 INS	
	CP	2.526.277,35		1.501.253,82	1.003.400,49	1.003.400,49	2.504.654,31	21.623,04	
	T	3.796.177,71		2.251.454,77	1.348.332,37	1.348.332,37	3.599.787,14	196.390,57	
Servizio 02									
Servizi di prevenzione e riabilitazione									
1100201	RS	0,00	151	0,00	0,00	0,00	0,00	0,00	
Personale	CP	0,00		0,00	0,00	0,00	0,00	0,00	
	T	0,00		0,00	0,00	0,00	0,00	0,00	
1100203	RS	0,00	152	0,00	0,00	0,00	0,00	0,00	
Prestazioni di servizi	CP	0,00		0,00	0,00	0,00	0,00	0,00	
	T	0,00		0,00	0,00	0,00	0,00	0,00	
TOTALE SERVIZIO 02	RS	0,00		0,00	0,00	0,00	0,00	0,00	
	CP	0,00		0,00	0,00	0,00	0,00	0,00	
	T	0,00		0,00	0,00	0,00	0,00	0,00	
Servizio 03									
Strutture residenziali e di ricovero per anziani									

(*) Motivi del verificarsi dei minori residui passivi: Insistenti (INS); Prescritti (PRE).

(**) Indicare la parte degli impegni che si riferisce a mere regolazioni contabili di spese correlate alle entrate (COR).

CONTO DI BILANCIO - GESTIONE DELLE SPESE - 2012

DESCRIZIONE	Residui conservati e stanziamenti definitivi di bilancio	N. Rif.	Conto del tesoriere		Determinazione dei residui		Impegni	Minori residui o economie
			Pagamenti	Residui	Residui da riportare	Residui		
RS	Residui (A)		Residui (B)	Residui (C)	Residui (D=B+C)		(E=A-D) (*)	
CP	Competenza (F)		Competenza (G)	Competenza (H)	Competenza (I=G+H) **			
T	Totale (M)		Totale (N)	Residui al 31 dic. (O=C+H)	Impegni al 31 dic. (P=D+I)		(L=F-I)	
1100303	124.709,53	153	122.863,60	1.845,93	124.709,53	0,00	0,00	
Prestazioni di servizi	318.400,00		106.668,06	211.731,94	318.400,00	0,00	0,00	
T	443.109,53		229.531,66	213.577,87	443.109,53	0,00	0,00	
TOTALE SERVIZIO 03								
RS	124.709,53		122.863,60	1.845,93	124.709,53	0,00	0,00	
CP	318.400,00		106.668,06	211.731,94	318.400,00	0,00	0,00	
T	443.109,53		229.531,66	213.577,87	443.109,53	0,00	0,00	
Servizio 04								
Assistenza beneficenza pubblica e servizi diversi alla persona e alla famiglia								
1100401	116.332,23	154	107.236,00	0,00	107.236,00	9.096,23	INS	
Personale	1.128.000,00		1.004.110,91	118.389,09	1.122.500,00	5.500,00	0,00	
T	1.244.332,23		1.111.346,91	118.389,09	1.229.736,00	14.596,23	0,00	
1100402	23.879,24	155	12.446,64	5.012,42	17.459,06	6.420,18	INS	
Acquisto di beni di consumo e/o materie prime	9.000,00		425,44	8.101,43	8.526,87	473,13	0,00	
T	32.879,24		12.872,08	13.113,85	25.985,93	6.893,31	0,00	
1100403	2.092.392,77	156	1.376.344,95	635.857,57	2.012.202,52	80.190,25	INS	
Prestazioni di servizi	3.066.572,25		1.030.878,54	1.971.920,10	3.002.798,64	63.773,61	0,00	
T	5.158.965,02		2.407.223,49	2.607.777,67	5.015.001,16	143.963,86	0,00	
1100404	11.000,00	157	7.000,00	4.000,00	11.000,00	0,00	0,00	
Utilizzo di beni di terzi	4.000,00		0,00	4.000,00	4.000,00	0,00	0,00	
T	15.000,00		7.000,00	8.000,00	15.000,00	0,00	0,00	

(*) Motivati del verificarsi dei minori residui passivi: Insistenti (INS); Prescritti (PRE).

(**) Indicare la parte degli impegni che si riferisce a mere regolazioni contabili di spese correlate alle entrate (COR).

CONTO DI BILANCIO - GESTIONE DELLE SPESE - 2012

DESCRIZIONE	Residui conservati e stanziamenti definitivi di bilancio		Conto del tesoriere		Determinazione dei residui		Impegni	Minori residui o economie	
	RS	CP	Residui (A)	N. Rif.	Pagamenti				Residui (D=B+C)
					Residui da riportare		Competenza (I=G+H)**		
	T	Totale (M)	Totale (N)	Residui (C)	Competenza (H)	Residui al 31 dic. (O=C+H)		Impegni al 31 dic. (P=D+I)	(E=A-D) (*)
1100405	RS		1.072.708,31	158	870.111,27	171.823,03	1.041.934,30	30.774,01	INS
Trasferimenti	CP		2.089.880,52		1.134.445,99	755.298,26	1.889.744,25	200.136,27	
	T		3.162.588,83		2.004.557,26	927.121,29	2.931.678,55	230.910,28	
1100406	RS		0,00	159	0,00	0,00	0,00	0,00	0,00
Interessi passivi e oneri finanziari diversi	CP		0,00		0,00	0,00	0,00	0,00	0,00
	T		0,00		0,00	0,00	0,00	0,00	0,00
1100407	RS		13.991,69	160	13.991,69	0,00	13.991,69	0,00	0,00
Imposte e tasse	CP		76.450,00		58.770,51	17.679,49	76.450,00	0,00	0,00
	T		90.441,69		72.762,20	17.679,49	90.441,69	0,00	0,00
TOTALE SERVIZIO 04	RS		3.330.304,24		2.387.130,55	816.693,02	3.203.823,57	126.480,67	INS
	CP		6.373.902,77		3.228.631,39	2.875.388,37	6.104.019,76	269.883,01	
	T		9.704.207,01		5.615.761,94	3.692.081,39	9.307.843,33	396.363,68	
Servizio 05	RS		4.284,64	161	1.660,49	0,00	1.660,49	2.624,15	INS
Servizio necroscopico e cimiteriale	CP		92.900,00		87.819,63	5.080,37	92.900,00	0,00	
Personale	T		97.184,64		89.480,12	5.080,37	94.560,49	2.624,15	
1100502	RS		0,00	162	0,00	0,00	0,00	0,00	0,00
Acquisto di beni di consumo e/o materie prime	CP		0,00		0,00	0,00	0,00	0,00	0,00
	T		0,00		0,00	0,00	0,00	0,00	0,00

(*) Motivi del verificarsi dei minori residui passivi: Insussistenti (INS); Prescritti (PRE).

(**) Indicare la parte degli impegni che si riferisce a mere regolazioni contabili di spese correlate alle entrate (COR).

CONTO DI BILANCIO - GESTIONE DELLE SPESE - 2012

DESCRIZIONE	RS	Residui conservati e stanziamenti definitivi di bilancio	N. Rif.	Conto del tesoriere		Determinazione dei residui		Impegni	Minori residui o economie
				Pagamenti	Residui da riportare	Residui (C)	Residui (D=B+C)		
	CP	Competenza (F)		Competenza (G)	Competenza (H)	Residui (D=B+C)	Competenza (I=G+H) **		(L=F-I)
	T	Totale (M)		Totale (N)	Residui al 31 dic. (O=C+H)	Impegni al 31 dic. (P=D+I)			
1100503 Prestazioni di servizi	RS	76.513,41	163	42.919,90	16.778,52	59.698,42		16.814,99	INS
	CP	349.500,00		83.274,45	260.225,55	343.500,00		6.000,00	
	T	426.013,41		126.194,35	277.004,07	403.198,42		22.814,99	
1100506 Interessi passivi e oneri finanziari diversi	RS	0,00	164	0,00	0,00	0,00		0,00	
	CP	13.156,87		13.156,87	0,00	13.156,87		0,00	
	T	13.156,87		13.156,87	0,00	13.156,87		0,00	
1100507 Imposte e tasse	RS	1.075,17	165	871,42	0,00	871,42		203,75	INS
	CP	6.000,00		4.922,71	1.077,29	6.000,00		0,00	
	T	7.075,17		5.794,13	1.077,29	6.871,42		203,75	
TOTALE SERVIZIO 05	RS	81.873,22		45.451,81	16.778,52	62.230,33		19.642,89	INS
	CP	461.556,87		189.173,66	266.383,21	455.556,87		6.000,00	
	T	543.430,09		234.625,47	283.161,73	517.787,20		25.642,89	
TOTALE FUNZIONE 10	RS	4.806,787,35		3.305.646,91	1.180.249,35	4.485.896,26		320.891,09	INS
	CP	9.680.136,99		5.025.726,93	4.356.904,01	9.382.630,94		297.506,05	
	T	14.486.924,34		8.331.373,84	5.537.153,36	13.868.527,20		618.397,14	
Funzione 11 Funzioni nel campo dello sviluppo economico Servizio 01 Affissioni e pubblicita'	RS								
	CP	99.008,61	166	28.226,00	20.246,05	48.472,05		50.536,56	INS
	T	99.008,61		28.226,00	20.246,05	48.472,05		50.536,56	
Prestazioni di servizi	RS								
	CP	125.000,00		0,00	125.000,00	125.000,00		0,00	
	T	125.000,00		0,00	125.000,00	125.000,00		0,00	
TOTALE FUNZIONE 11	RS								
	CP	99.008,61	166	28.226,00	20.246,05	48.472,05		50.536,56	INS
	T	99.008,61		28.226,00	20.246,05	48.472,05		50.536,56	

(*) Motivati del verificarsi dei minori residui passivi: Insussistenti (INS); Prescritti (PRE).

(**) Indicare la parte degli impegni che si riferisce a mere regolazioni contabili di spese correlate alle entrate (COR).

CONTO DI BILANCIO - GESTIONE DELLE SPESE - 2012

DESCRIZIONE	Residui conservati e stanziamenti definitivi di bilancio		Conto del tesoriere		Determinazione dei residui		Impegni	Minori residui o economie		
	RS	CP	Residui (B)	Competenza (G)	Residui da riportare					
					Residui (A)	Competenza (F)			Residui (C)	Competenza (H)
T	T	T	Totale (M)	Totale (N)	Residui al 31 dic. (O=C+H)		Residui (D=B+C)	Competenza (I=G+H) **	Impegni al 31 dic. (P=D+I)	
1110106 Interessi passivi e oneri finanziari diversi	RS		0,00	167	0,00	0,00	0,00	0,00	0,00	0,00
	CP		7.151,87		7.151,86	0,00	0,00	7.151,86	0,01	0,01
	T		7.151,87		7.151,86	0,00	0,00	7.151,86	0,01	0,01
TOTALE SERVIZIO 01	RS		99.008,61		28.226,00	20.246,05	48.472,05	50.536,56	0,00	INS
	CP		132.151,87		7.151,86	125.000,00	132.151,86	0,01	0,01	INS
	T		231.160,48		35.377,86	145.246,05	180.623,91	50.536,57	0,01	INS
Servizio 02										
Fiere mercati e servizi connessi	RS		32.231,69	168	26.572,60	0,00	26.572,60	5.659,09	0,00	INS
	CP		299.950,00		264.458,97	35.491,03	299.950,00	0,00	0,00	INS
	T		332.181,69		291.031,57	35.491,03	326.522,60	5.659,09	0,00	INS
1110202 Acquisto di beni di consumo e/o materie prime	RS		0,00	169	0,00	0,00	0,00	0,00	0,00	0,00
	CP		0,00		0,00	0,00	0,00	0,00	0,00	0,00
	T		0,00		0,00	0,00	0,00	0,00	0,00	0,00
1110203 Prestazioni di servizi	RS		10.000,00	170	10.000,00	0,00	10.000,00	0,00	0,00	0,00
	CP		40.000,00		0,00	9.094,00	9.094,00	30.906,00	0,00	0,00
	T		50.000,00		10.000,00	9.094,00	19.094,00	30.906,00	0,00	0,00
1110205 Trasferimenti	RS		30.440,60	171	20.000,00	0,00	20.000,00	10.440,60	0,00	INS
	CP		45.000,00		0,00	45.000,00	45.000,00	0,00	0,00	INS
	T		75.440,60		20.000,00	45.000,00	65.000,00	10.440,60	0,00	INS

(*) Motivi del verificarsi dei minori residui passivi: Insussistenti (INS); Prescritti (PRE).

(**) Indicare la parte degli impegni che si riferisce a mere regolazioni contabili di spese correlate alle entrate (COR).

CONTO DI BILANCIO - GESTIONE DELLE SPESE - 2012

DESCRIZIONE	Residui conservati e stanziamenti definitivi di bilancio		N. Rif.	Conto del tesoriere		Determinazione dei residui		Impegni	Minori residui o economie
	RS	CP		Pagamenti	Residui da riportare	Residui	Residui (D=B+C)		
	Competenza (F)	Totale (M)	Residui (B)	Competenza (G)	Residui (C)	Competenza (H)	Residui (D=B+C)	(L=F-I)	
			Totale (N)		Residui al 31 dic. (O=C+H)		Competenza (I=G+H) **		
							Impegni al 31 dic. (P=D+I)		
1110206	RS	0,00	0,00	0,00	0,00	0,00	0,00	0,00	
Interessi passivi e oneri finanziari diversi	CP	0,00	0,00	0,00	0,00	0,00	0,00	0,00	
	T	0,00	0,00	0,00	0,00	0,00	0,00	0,00	
1110207	RS	5.049,12	4.049,12	0,00	0,00	0,00	4.049,12	1.000,00 INS	
Imposte e tasse	CP	20.100,00	15.218,76	4.881,24	4.881,24	4.881,24	20.100,00	0,00	
	T	25.149,12	19.267,88	4.881,24	4.881,24	4.881,24	24.149,12	1.000,00	
TOTALE SERVIZIO 02	RS	77.721,41	60.621,72	0,00	0,00	0,00	60.621,72	17.099,69 INS	
	CP	405.050,00	279.677,73	94.466,27	94.466,27	94.466,27	374.144,00	30.906,00	
	T	482.771,41	340.299,45	94.466,27	94.466,27	94.466,27	434.765,72	48.005,69	
Servizio 03									
Mattatoio e servizi connessi	RS	0,00	0,00	0,00	0,00	0,00	0,00	0,00	
1110303	CP	0,00	0,00	0,00	0,00	0,00	0,00	0,00	
Prestazioni di servizi	T	0,00	0,00	0,00	0,00	0,00	0,00	0,00	
TOTALE SERVIZIO 03	RS	0,00	0,00	0,00	0,00	0,00	0,00	0,00	
	CP	0,00	0,00	0,00	0,00	0,00	0,00	0,00	
	T	0,00	0,00	0,00	0,00	0,00	0,00	0,00	
Servizio 04									
Servizi relativi all'industria	RS	0,00	0,00	0,00	0,00	0,00	0,00	0,00	
1110403	CP	0,00	0,00	0,00	0,00	0,00	0,00	0,00	
Prestazioni di servizi	T	0,00	0,00	0,00	0,00	0,00	0,00	0,00	

(*) Motivi dei verificarsi dei minori residui passivi: Insussistenti (INS); Prescritti (PRE).

(**) Indicare la parte degli impegni che si riferisce a mere regolazioni contabili di spese correlate alle entrate (COR).

CONTO DI BILANCIO - GESTIONE DELLE SPESE - 2012

DESCRIZIONE	Residui conservati e stanziamenti definitivi di bilancio		N. Rif.	Conto del tesoriere		Determinazione dei residui		Impegni	Minori residui o economie
	RS	Residui (A)		Pagamenti	Residui da riportare	Residui (D=B+C)	Residui (E=A-D) (*)		
T	Totale (M)	Totale (N)	Residui al 31 dic. (O=C+H)	Impegni al 31 dic. (P=D+I)					
1110405 Trasferimenti	RS	0,00	176	0,00	0,00	0,00	0,00	0,00	0,00
	CP	35.331,00		35.329,00	0,00	0,00	35.329,00	35.329,00	2,00
	T	35.331,00		35.329,00	0,00	0,00	35.329,00	35.329,00	2,00
1110406 Interessi passivi e oneri finanziari diversi	RS	0,00	177	0,00	0,00	0,00	0,00	0,00	0,00
	CP	13.493,97		13.493,96	0,00	0,00	13.493,96	13.493,96	0,01
	T	13.493,97		13.493,96	0,00	0,00	13.493,96	13.493,96	0,01
TOTALE SERVIZIO 04	RS	0,00		0,00	0,00	0,00	0,00	0,00	0,00
CP	48.824,97			48.822,96	0,00	0,00	48.822,96	48.822,96	2,01
T	48.824,97			48.822,96	0,00	0,00	48.822,96	48.822,96	2,01
Servizio 05									
Servizi relativi al commercio									
1110503 Prestazioni di servizi	RS	10.800,00	178	7.300,00	3.000,00	3.000,00	10.300,00	10.300,00	500,00 INS
	CP	20.500,00		0,00	18.000,00	0,00	18.000,00	18.000,00	2.500,00
	T	31.300,00		7.300,00	21.000,00	0,00	21.000,00	28.300,00	3.000,00
1110505 Trasferimenti	RS	72.615,10	179	28.714,43	40.710,56	40.710,56	69.424,99	69.424,99	3.190,11 INS
	CP	30.000,00		0,00	27.000,00	0,00	27.000,00	27.000,00	3.000,00
	T	102.615,10		28.714,43	67.710,56	0,00	67.710,56	96.424,99	6.190,11
TOTALE SERVIZIO 05	RS	83.415,10		36.014,43	43.710,56	43.710,56	79.724,99	79.724,99	3.690,11 INS
CP	50.500,00			0,00	45.000,00	0,00	45.000,00	45.000,00	5.500,00
T	133.915,10			36.014,43	88.710,56	0,00	124.724,99	124.724,99	9.190,11
Servizio 06									
Servizi relativi all'artigianato									

(*) Motivi dei verificarsi dei minori residui passivi: Insussistenti (INS); Prescritti (PRE).

(**) Indicare la parte degli impegni che si riferisce a mere regolazioni contabili di spese correlate alle entrate (COR).

CONTO DI BILANCIO - GESTIONE DELLE SPESE - 2012

DESCRIZIONE	RS	Residui conservati e stanziamenti definitivi di bilancio	N. Rif.	Conto del tesoriere		Determinazione dei residui	Impegni	Minori residui o economie
				Pagamenti	Residui da riportare			
	CP	Competenza (F)	Competenza (G)	Residui (B)	Competenza (H)	Residui (C)	Competenza (I=G+H) **	
	T	Totale (M)	Totale (N)	Totale (N)	Residui al 31 dic. (O=C+H)	Impegni al 31 dic. (P=D+I)	(L=F-I)	
1110605	RS	0,00	180	0,00	0,00	0,00	0,00	0,00
Trasferimenti	CP	0,00		0,00	0,00	0,00	0,00	0,00
	T	0,00		0,00	0,00	0,00	0,00	0,00
TOTALE SERVIZIO 06	RS	0,00		0,00	0,00	0,00	0,00	0,00
	CP	0,00		0,00	0,00	0,00	0,00	0,00
	T	0,00		0,00	0,00	0,00	0,00	0,00
Servizio 07								
Servizi relativi all'agricoltura	RS	0,00	181	0,00	0,00	0,00	0,00	0,00
1110703	CP	0,00		0,00	0,00	0,00	0,00	0,00
Prestazioni di servizi	T	0,00		0,00	0,00	0,00	0,00	0,00
1110705	RS	0,00	182	0,00	0,00	0,00	0,00	0,00
Trasferimenti	CP	10.000,00		0,00	10.000,00	10.000,00	10.000,00	0,00
	T	10.000,00		0,00	10.000,00	10.000,00	10.000,00	0,00
TOTALE SERVIZIO 07	RS	0,00		0,00	0,00	0,00	0,00	0,00
	CP	10.000,00		0,00	10.000,00	10.000,00	10.000,00	0,00
	T	10.000,00		0,00	10.000,00	10.000,00	10.000,00	0,00
Servizio 08								
Servizi relativi alla promozione e al sostegno delle attività economiche	RS	0,00	183	0,00	0,00	0,00	0,00	0,00
1110805	CP	40.000,00		0,00	40.000,00	40.000,00	40.000,00	0,00
Trasferimenti	T	40.000,00		0,00	40.000,00	40.000,00	40.000,00	0,00

(*) Motivi del verificarsi dei minori residui passivi: Insussistenti (INS); Prescritti (PRE).

(**) Indicare la parte degli impegni che si riferisce a mere regolazioni contabili di spese correlate alle entrate (COR).

CONTO DI BILANCIO - GESTIONE DELLE SPESE - 2012

DESCRIZIONE	Residui conservati e stanziamenti definitivi di bilancio		Conto del tesoriere		Determinazione dei residui		Impegni	Minori residui o economie
	RS	CP	N. Rif.	Pagamenti	Residui da riportare			
					Residui (A)	Competenza (F)	Residui (B)	Competenza (G)
	T	Totale (M)	Totale (N)	Residui (O=C+H)	Residui (D=B+C)	Competenza (I=G+H) **	(L=F-I)	
TOTALE SERVIZIO 08	RS 0,00	CP 40.000,00		0,00	0,00	0,00	0,00	0,00
	T 40.000,00			0,00	40.000,00	40.000,00	40.000,00	0,00
TOTALE FUNZIONE 11	RS 260.145,12	CP 686.526,84		124.862,15	63.956,61	188.818,76	71.326,36	INS
	T 946.671,96			335.652,55	314.466,27	650.118,82	36.408,02	
				460.514,70	378.422,88	838.937,58	107.734,38	
Funzione 12								
Funzioni relative ai servizi produttivi								
Servizio 06								
Altri servizi produttivi								
1120603	RS 0,00	CP 0,00	184	0,00	0,00	0,00	0,00	0,00
Prestazioni di servizi	T 0,00			0,00	0,00	0,00	0,00	0,00
1120605	RS 0,00	CP 11.622,00	185	0,00	0,00	0,00	0,00	0,00
Trasferimenti	T 11.622,00			0,00	11.622,00	11.622,00	11.622,00	0,00
TOTALE SERVIZIO 06	RS 0,00	CP 11.622,00		0,00	0,00	0,00	0,00	0,00
	T 11.622,00			0,00	11.622,00	11.622,00	11.622,00	0,00
TOTALE FUNZIONE 12	RS 0,00	CP 11.622,00		0,00	0,00	0,00	0,00	0,00
	T 11.622,00			0,00	11.622,00	11.622,00	11.622,00	0,00

(*) Motivi del verificarsi dei minori residui passivi: Insussistenti (INS); Prescritti (PRE).

(**) Indicare la parte degli impegni che si riferisce a mere regolazioni contabili di spese correlate alle entrate (COR).

CONTO DI BILANCIO - GESTIONE DELLE SPESE - 2012

DESCRIZIONE	Residui conservati e stanziamenti definitivi di bilancio		N. Rif.	Conto del tesoriere		Determinazione dei residui		Impegni	Minori residui o economie
	RS	CP		Pagamenti	Residui da riportare	Residui	Residui		
				Residui (B)	Residui (C)	Residui al 31 dic. (O=C+H)	Residui (D=B+C)		(B=A-D) (*)
				Competenza (F)	Competenza (G)		Competenza (I=G+H) **		(L=F-I)
		Totale (M)		Totale (N)			Impegni al 31 dic. (P=D+I)		
TOTALE TITOLO 1	RS	22.096.310,47		16.704.721,10	3.938.125,06	20.642.846,16		1.453.464,31	INS
	CP	45.407.291,29		25.503.232,22	18.159.674,78	43.662.907,00		1.744.384,29	
	T	67.503.601,76		42.207.953,32	22.097.799,84	64.305.753,16		3.197.848,60	
TITOLO 2									
Spese in conto capitale									
Funzione 01									
Funzioni generali di amministrazione, di gestione e di controllo									
Servizio 01									
Organi istituzionali, partecipazione e decentramento	RS	0,00	186	0,00	0,00	0,00	0,00	0,00	
Acquisizione di beni immobili	CP	0,00		0,00	0,00	0,00	0,00	0,00	
Acquisizione di beni immobili	T	0,00		0,00	0,00	0,00	0,00	0,00	
2010105	RS	0,00	187	0,00	0,00	0,00	0,00	0,00	
Acquisizioni di beni mobili, macchine ed attrezzature tecnico-scientifiche	CP	10.000,00		0,00	10.000,00	10.000,00	10.000,00	0,00	
Acquisizioni di beni mobili, macchine ed attrezzature tecnico-scientifiche	T	10.000,00		0,00	10.000,00	10.000,00	10.000,00	0,00	
TOTALE SERVIZIO 01	RS	0,00		0,00	0,00	0,00	0,00	0,00	
	CP	10.000,00		0,00	10.000,00	10.000,00	10.000,00	0,00	
	T	10.000,00		0,00	10.000,00	10.000,00	10.000,00	0,00	
Servizio 02									
Segreteria generale, personale e organizzazione									

(*) Motivi del verificarsi dei minori residui passivi: Insussistenti (INS); Prescritti (PRE).

(**) Indicare la parte degli impegni che si riferisce a mere regolazioni contabili di spese correlate alle entrate (COR).

CONTO DI BILANCIO - GESTIONE DELLE SPESE - 2012

DESCRIZIONE	Residui conservati e stanziamenti definitivi di bilancio		Conto del tesoriere		Determinazione dei residui		Impegni	Minori residui o economie
	RS	CP	Pagamenti	Residui da riportare	Residui (D=B+C)	Residui (E=A-D) (*)		
							Residui (A)	Competenza (B)
	T	Totale (M)	Totale (N)	Residui al 31 dic. (O=C+H)	Impegni al 31 dic. (P=D+I)	(L=F-I)		
2010205 Acquisizioni di beni mobili, macchine ed attrezzature tecnico-scientifiche	RS	0,00	188	0,00	0,00	0,00	0,00	0,00
	CP	95.357,21		0,00	95.357,21	95.357,21	95.357,21	0,00
	T	95.357,21		0,00	95.357,21	95.357,21	95.357,21	0,00
TOTALE SERVIZIO 02	RS	0,00		0,00	0,00	0,00	0,00	0,00
CP	95.357,21		0,00	0,00	95.357,21	95.357,21	95.357,21	0,00
T	95.357,21		0,00	0,00	95.357,21	95.357,21	95.357,21	0,00
Servizio 03 Gestione economica, finanziaria, programmazione, provveditorato e controllo di gestione	RS	236.535,34	189	0,00	8.469,94	8.469,94	8.469,94	228.065,40 INS
	CP	0,00		0,00	0,00	0,00	0,00	0,00
	T	236.535,34		0,00	8.469,94	8.469,94	8.469,94	228.065,40
2010305 Acquisizioni di beni mobili, macchine ed attrezzature tecnico-scientifiche	RS	2.320,19	190	2.083,69	196,29	2.279,98	2.279,98	40,21 INS
	CP	23.590,15		0,00	21.748,42	21.748,42	21.748,42	1.841,73
	T	25.910,34		2.083,69	21.944,71	24.028,40	24.028,40	1.881,94
2010310 Concessione di crediti e anticipazioni	RS	0,00	191	0,00	0,00	0,00	0,00	0,00
	CP	0,00		0,00	0,00	0,00	0,00	0,00
	T	0,00		0,00	0,00	0,00	0,00	0,00
TOTALE SERVIZIO 03	RS	238.855,53		2.083,69	8.666,23	10.749,92	10.749,92	228.105,61 INS
CP	23.590,15		0,00	0,00	21.748,42	21.748,42	21.748,42	1.841,73
T	262.445,68		0,00	2.083,69	30.414,65	32.498,34	32.498,34	229.947,34

(*) Motivi del verificarsi dei minori residui passivi: Insussistenti (INS); Prescritti (PRE).

(**) Indicare la parte degli impegni che si riferisce a mere regolazioni contabili di spese correlate alle entrate (COR).

CONTO DI BILANCIO - GESTIONE DELLE SPESE - 2012

DESCRIZIONE	Residui conservati e stanziamenti definitivi di bilancio	N. Rif.	Conto del tesoriere		Determinazione dei residui	Impegni	Minori residui o economie
			Pagamenti	Residui			
RS	Residui (A)		Residui (B)	Residui (C)	Residui (D=B+C)	(E=A-D) (*)	
CP	Competenza (F)		Competenza (G)	Competenza (H)	Competenza (I=G+H) **		
T	Totale (M)		Totale (N)	Residui al 31 dic. (O=C+H)	Impegni al 31 dic. (P=D+I)	(L=F-I)	
Servizio 05							
Gestione beni demaniali e patrimoniali							
2010501	RS 17.076,164,55	192	1.771,257,03	14.229,245,47	16.000,502,50	1.075,662,05	
	CP 18.753,986,27		3.377,00	8.773,316,78	8.776,693,78	9.977,292,49	
	T 35.830,150,82		1.774,634,03	23.002,562,25	24.777,196,28	11.052,954,54	
2010503	RS 0,00	193	0,00	0,00	0,00	0,00	
	CP 0,00		0,00	0,00	0,00	0,00	
	T 0,00		0,00	0,00	0,00	0,00	
2010505	RS 0,00	194	0,00	0,00	0,00	0,00	
	CP 0,00		0,00	0,00	0,00	0,00	
	T 0,00		0,00	0,00	0,00	0,00	
Acquisizioni di beni mobili, macchine ed attrezzature tecnico-scientifiche							
2010506	RS 27.922,97	195	7.395,69	19.030,42	26.426,11	1.496,86	
	CP 700.000,00		0,00	700.000,00	700.000,00	0,00	
	T 727.922,97		7.395,69	719.030,42	726.426,11	1.496,86	
Incarichi professionali esterni							
2010507	RS 1.279,681,90	196	171.117,46	808.564,44	979.681,90	300.000,00	
	CP 0,00		0,00	0,00	0,00	0,00	
	T 1.279,681,90		171.117,46	808.564,44	979.681,90	300.000,00	
Trasferimenti di capitale							
2010510	RS 0,00	197	0,00	0,00	0,00	0,00	
	CP 0,00		0,00	0,00	0,00	0,00	
	T 0,00		0,00	0,00	0,00	0,00	
Concessione di crediti e anticipazioni							
	RS 0,00		0,00	0,00	0,00	0,00	
	CP 0,00		0,00	0,00	0,00	0,00	
	T 0,00		0,00	0,00	0,00	0,00	

(*) Motivi del verificarsi dei minori residui passivi: Insussistenti (INS); Prescritti (PRE).

(**) Indicare la parte degli impegni che si riferisce a mere regolazioni contabili di spese correlate alle entrate (COR).

CONTO DI BILANCIO - GESTIONE DELLE SPESE - 2012

DESCRIZIONE	Residui conservati e stanziamenti definitivi di bilancio		Conto del tesoriere		Determinazione dei residui		Impegni	Minori residui o economiche
	RS	CP	N. Rif.	Pagamenti		Residui da riportare		
				Residui (A)	Residui (B)	Residui (C)	Residui (D=B+C)	
								Competenza (F)
T	Totale (M)		Totale (N)		Residui al 31 dic. (O=C+H)		Impegni al 31 dic. (P=D+I)	
TOTALE SERVIZIO 05	RS	18.383.769,42		1.949.770,18	15.056.840,33	17.006.610,51	1.377.158,91	INS
	CP	19.453.986,27		3.377,00	9.473.316,78	9.476.693,78	9.977.292,49	
	T	37.837.755,69		1.953.147,18	24.530.157,11	26.483.304,29	11.354.451,40	
Servizio 06								
Ufficio tecnico								
2010601	RS	841.857,83	198	985,22	498.676,18	499.661,40	342.196,43	INS
Acquisizione di beni immobili	CP	0,00		0,00	0,00	0,00	0,00	
	T	841.857,83		985,22	498.676,18	499.661,40	342.196,43	
2010605	RS	6.926,18	199	0,00	6.926,18	6.926,18	0,00	
Acquisizioni di beni mobili, macchine ed attrezzature tecnico-scientifiche	CP	0,00		0,00	0,00	0,00	0,00	
	T	6.926,18		0,00	6.926,18	6.926,18	0,00	
2010606	RS	0,00	200	0,00	0,00	0,00	0,00	
Incarichi professionali esterni	CP	0,00		0,00	0,00	0,00	0,00	
	T	0,00		0,00	0,00	0,00	0,00	
TOTALE SERVIZIO 06	RS	848.784,01		985,22	505.602,36	506.587,58	342.196,43	INS
	CP	0,00		0,00	0,00	0,00	0,00	
	T	848.784,01		985,22	505.602,36	506.587,58	342.196,43	
Servizio 07								
Anagrafe, stato civile, elettorale, leva e servizio statistico								
2010705	RS	0,00	201	0,00	0,00	0,00	0,00	
Acquisizioni di beni mobili, macchine ed attrezzature tecnico-scientifiche	CP	0,00		0,00	0,00	0,00	0,00	
	T	0,00		0,00	0,00	0,00	0,00	

(*) Motivi del verificarsi dei minori residui passivi: Insussistenti (INS); Prescritti (PRE).

(**) Indicare la parte degli impegni che si riferisce a mere regolazioni contabili di spese correlate alle entrate (COR).

CONTO DI BILANCIO - GESTIONE DELLE SPESE - 2012

DESCRIZIONE	RS	Residui conservati e stanziamenti definitivi di bilancio	N. Rif.	Conto del tesoriere		Determinazione dei residui	Impegni	Minori residui o economie
				Pagamenti	Residui			
	CP	Competenza (F)		Competenza (G)	Residui (B)	Residui (C)	Competenza (I=G+H) **	
	T	Totale (M)		Totale (N)	Residui al 31 dic. (O=C+H)	Impegni al 31 dic. (P=D+I)		(L=F-I)
TOTALE SERVIZIO 07	RS	0,00		0,00	0,00	0,00	0,00	0,00
	CP	0,00		0,00	0,00	0,00	0,00	0,00
	T	0,00		0,00	0,00	0,00	0,00	0,00
TOTALE FUNZIONE 01	RS	19.471.408,96		1.952.839,09	15.571.108,92	17.523.948,01	1.947.460,95	INS
	CP	19.582.933,63		3.377,00	9.600.422,41	9.603.799,41	9.979.134,22	
	T	39.054.342,59		1.956.216,09	25.171.531,33	27.127.747,42	11.926.595,17	
Funzione 02								
Funzioni relative alla giustizia								
Servizio 01								
Uffici giudiziari								
2020101	RS	402.114,69	202	52.974,19	349.140,50	402.114,69	0,00	0,00
	CP	0,00		0,00	0,00	0,00	0,00	0,00
	T	402.114,69		52.974,19	349.140,50	402.114,69	0,00	0,00
Acquisizione di beni immobili								
2020105	RS	0,00	203	0,00	0,00	0,00	0,00	0,00
	CP	0,00		0,00	0,00	0,00	0,00	0,00
	T	0,00		0,00	0,00	0,00	0,00	0,00
Acquisizioni di beni mobili, macchine ed attrezzature tecnico-scientifiche								
2020106	RS	2.700,02	204	0,00	0,00	0,00	0,00	2.700,02
	CP	0,00		0,00	0,00	0,00	0,00	0,00
	T	2.700,02		0,00	0,00	0,00	0,00	2.700,02
Incarichi professionali esterni								
TOTALE SERVIZIO 01	RS	404.814,71		52.974,19	349.140,50	402.114,69	2.700,02	INS
	CP	0,00		0,00	0,00	0,00	0,00	0,00
	T	404.814,71		52.974,19	349.140,50	402.114,69	2.700,02	

(*) Motivi del verificarsi dei minori residui passivi: Insussistenti (INS); Prescritti (PRE).

(**) Indicare la parte degli impegni che si riferisce a mere regolazioni contabili di spese correlate alle entrate (COR).

CONTO DI BILANCIO - GESTIONE DELLE SPESE - 2012

DESCRIZIONE	Residui conservati e stanziamenti definitivi di bilancio		N. Rif.	Conto del tesoriere		Determinazione dei residui		Impegni	Minori residui o economie			
	RS	CP		Residui (B)	Competenza (G)	Residui da riportare				Residui (D=B+C)	Competenza (I=G+H)**	
						Totale (M)						Residui al 31 dic. (O=C+H)
TOTALE FUNZIONE 02	RS 404.814,71	CP 0,00		RS 52.974,19	CP 0,00	RS 349.140,50	CP 0,00	RS 402.114,69	CP 0,00	RS 2.700,02	CP 0,00	INS 2.700,02
	T 404.814,71			T 52.974,19		T 349.140,50		T 402.114,69		T 2.700,02		
Funzione 03 Funzioni di polizia locale												
Servizio 01 Polizia municipale												
2030105 Acquisizioni di beni mobili, macchine ed attrezzature tecnico-scientifiche	RS 0,00	CP 0,00	205	RS 0,00	CP 0,00	RS 0,00	CP 0,00	RS 0,00	CP 0,00	RS 0,00	CP 0,00	INS 0,00
	T 0,00			T 0,00		T 0,00		T 0,00		T 0,00		
TOTALE SERVIZIO 01	RS 0,00	CP 0,00		RS 0,00	CP 0,00	RS 0,00	CP 0,00	RS 0,00	CP 0,00	RS 0,00	CP 0,00	INS 0,00
	T 0,00			T 0,00		T 0,00		T 0,00		T 0,00		
Servizio 02 Polizia commerciale												
2030209 Conferimenti di capitale	RS 0,00	CP 0,00	206	RS 0,00	CP 0,00	RS 0,00	CP 0,00	RS 0,00	CP 0,00	RS 0,00	CP 0,00	INS 0,00
	T 0,00			T 0,00		T 0,00		T 0,00		T 0,00		
TOTALE SERVIZIO 02	RS 0,00	CP 0,00		RS 0,00	CP 0,00	RS 0,00	CP 0,00	RS 0,00	CP 0,00	RS 0,00	CP 0,00	INS 0,00
	T 0,00			T 0,00		T 0,00		T 0,00		T 0,00		

(*) Motivi del verificarsi dei minori residui passivi: Insussistenti (INS); Prescritti (PRE).

(**) Indicare la parte degli impegni che si riferisce a mere regolazioni contabili di spese correlate alle entrate (COR).

CONTO DI BILANCIO - GESTIONE DELLE SPESE - 2012

DESCRIZIONE	RS	Residui conservati e stanziamenti definitivi di bilancio	N Rif.	Conto del tesoriere		Determinazione dei residui		Impegni	Minori residui o economie
				Pagamenti	Residui da riportare	Residui (B)	Residui (C)		
	CP	Competenza (F)		Competenza (G)	Competenza (H)	Competenza (I=G+H) **		(L=F-I)	
	T	Totale (M)		Totale (N)	Residui al 31 dic. (O=C+H)	Impegni al 31 dic. (P=D+I)			
TOTALE FUNZIONE 03	RS	0,00		0,00	0,00	0,00	0,00	0,00	
	CP	0,00		0,00	0,00	0,00	0,00	0,00	
	T	0,00		0,00	0,00	0,00	0,00	0,00	
Funzione 04 Funzioni di istruzione pubblica									
Servizio 01 Scuola materna									
2040101	RS	237.113,02	207	31.880,59	141.758,50	173.639,09	63.473,93	63.473,93	
Acquisizione di beni immobili	CP	0,00		0,00	0,00	0,00	0,00	0,00	
	T	237.113,02		31.880,59	141.758,50	173.639,09	63.473,93	63.473,93	
2040105	RS	0,00	208	0,00	0,00	0,00	0,00	0,00	
Acquisizioni di beni mobili, macchine ed attrezzature tecnico-scientifiche	CP	0,00		0,00	0,00	0,00	0,00	0,00	
	T	0,00		0,00	0,00	0,00	0,00	0,00	
2040106	RS	0,00	209	0,00	0,00	0,00	0,00	0,00	
Incarichi professionali esterni	CP	0,00		0,00	0,00	0,00	0,00	0,00	
	T	0,00		0,00	0,00	0,00	0,00	0,00	
TOTALE SERVIZIO 01	RS	237.113,02		31.880,59	141.758,50	173.639,09	63.473,93	63.473,93	
	CP	0,00		0,00	0,00	0,00	0,00	0,00	
	T	237.113,02		31.880,59	141.758,50	173.639,09	63.473,93	63.473,93	
Servizio 02 Istruzione elementare									

(*) Motivi del verificarsi dei minori residui passivi: Insussistenti (INS); Prescritti (PRE).

(**) Indicare la parte degli impegni che si riferisce a mere regolazioni contabili di spese correlate alle entrate (COR).

CONTO DI BILANCIO - GESTIONE DELLE SPESE - 2012

DESCRIZIONE	Residui conservati e stanziamenti definitivi di bilancio		Conto del tesoriere		Determinazione dei residui		Impegni	Minori residui o economie	
	RS	CP	N. Rif.	Pagamenti		Residui da riportare			
				Residui (A)	Residui (B)	Residui (C)	Residui (D=B+C)		
								Competenza (F)	
T	Totale (M)	Totale (N)	Residui al 31 dic. (O=C+H)		Impegni al 31 dic. (P=D+I)		(E=A-D) (*)	(L=F-I)	
2040201 Acquisizione di beni immobili	RS	2.289.520,09	210	124.923,89	2.164.596,20	2.289.520,09	0,00	0,00	41.275,28
	CP	41.275,28		0,00	0,00	0,00	0,00	0,00	41.275,28
	T	2.330.795,37		124.923,89	2.164.596,20	2.289.520,09	0,00	0,00	0,00
2040205 Acquisizioni di beni mobili, macchine ed attrezzature tecnico-scientifiche	RS	0,00	211	0,00	0,00	0,00	0,00	0,00	0,00
	CP	0,00		0,00	0,00	0,00	0,00	0,00	0,00
	T	0,00		0,00	0,00	0,00	0,00	0,00	0,00
2040206 Incarichi professionali esterni	RS	62.326,29	212	3.296,03	17.259,04	20.555,07	20.555,07	0,00	41.771,22 INS
	CP	0,00		0,00	0,00	0,00	0,00	0,00	0,00
	T	62.326,29		3.296,03	17.259,04	20.555,07	20.555,07	0,00	41.771,22
TOTALE SERVIZIO 02	RS	2.351.846,38		128.219,92	2.181.855,24	2.310.075,16	2.310.075,16	0,00	41.771,22 INS
	CP	41.275,28		0,00	0,00	0,00	0,00	0,00	41.275,28
	T	2.393.121,66		128.219,92	2.181.855,24	2.310.075,16	2.310.075,16	0,00	83.046,50
Servizio 03									
Istruzione media									
2040301 Acquisizione di beni immobili	RS	279.330,09	213	113.664,99	165.665,10	279.330,09	279.330,09	0,00	0,00
	CP	0,00		0,00	0,00	0,00	0,00	0,00	0,00
	T	279.330,09		113.664,99	165.665,10	279.330,09	279.330,09	0,00	0,00
2040306 Incarichi professionali esterni	RS	17.162,25	214	0,00	17.162,25	17.162,25	17.162,25	0,00	0,00
	CP	0,00		0,00	0,00	0,00	0,00	0,00	0,00
	T	17.162,25		0,00	17.162,25	17.162,25	17.162,25	0,00	0,00

(*) Motivi del verificarsi dei minori residui passivi: Insussistenti (INS); Prescritti (PRE).

(**) Indicare la parte degli impegni che si riferisce a mere regolazioni contabili di spese correlate alle entrate (COR).

CONTO DI BILANCIO - GESTIONE DELLE SPESE - 2012

DESCRIZIONE	Residui conservati e stanziamenti definitivi di bilancio		N. Rif.	Conto del tesoriere		Determinazione dei residui		Impegni	Minori residui o economie
	RS	CP		Pagamenti	Residui da riportare	Residui	Residui		
		Residui (A)		Residui (B)	Residui (C)	Residui (D=B+C)			
		Competenza (F)		Competenza (G)	Competenza (H)	Competenza (I=G+H) **			
		Totale (M)		Totale (N)	Residui al 31 dic. (O=C+H)	Impegni al 31 dic. (P=D+I)		(L=F-I)	
TOTALE SERVIZIO 03	RS	296.492,34		113.664,99	182.827,35	296.492,34		0,00	
	CP	0,00		0,00	0,00	0,00		0,00	
	T	296.492,34		113.664,99	182.827,35	296.492,34		0,00	
Servizio 04									
Istruzione secondaria superiore									
2040401	RS	0,00	215	0,00	0,00	0,00		0,00	
	CP	0,00		0,00	0,00	0,00		0,00	
	T	0,00		0,00	0,00	0,00		0,00	
Acquisizione di beni immobili									
2040407	RS	39.100,73	216	0,00	39.100,73	39.100,73		0,00	
	CP	0,00		0,00	0,00	0,00		0,00	
	T	39.100,73		0,00	39.100,73	39.100,73		0,00	
Trasferimenti di capitale									
TOTALE SERVIZIO 04	RS	39.100,73		0,00	39.100,73	39.100,73		0,00	
	CP	0,00		0,00	0,00	0,00		0,00	
	T	39.100,73		0,00	39.100,73	39.100,73		0,00	
Servizio 05									
Assistenza scolastica, trasporto, refezione e altri servizi									
2040501	RS	199.417,95	217	99.417,95	100.000,00	199.417,95		0,00	
	CP	0,00		0,00	0,00	0,00		0,00	
	T	199.417,95		99.417,95	100.000,00	199.417,95		0,00	
Acquisizione di beni immobili									
2040505	RS	0,00	218	0,00	0,00	0,00		0,00	
	CP	0,00		0,00	0,00	0,00		0,00	
	T	0,00		0,00	0,00	0,00		0,00	
Acquisizioni di beni mobili, macchine ed attrezzature tecnico-scientifiche									
	RS	0,00		0,00	0,00	0,00		0,00	
	CP	0,00		0,00	0,00	0,00		0,00	
	T	0,00		0,00	0,00	0,00		0,00	

(*) Motivi del verificarsi dei minori residui passivi: Insussistenti (INS); Prescritti (PRE).

(**) Indicare la parte degli impegni che si riferisce a mere regolazioni contabili di spese correlate alle entrate (COR).

CONTO DI BILANCIO - GESTIONE DELLE SPESE - 2012

DESCRIZIONE	Residui conservati e stanziamenti definitivi di bilancio		Conto del tesoriere		Determinazione dei residui		Impegni	Minori residui o economie
	RS	CP	Residui (B)	Pagamenti	Residui da riportare			
					Residui (A)	Residui (C)		
	Competenza (F)	Competenza (G)	Residui (E=A-D) (*)	Competenza (H)	Competenza (I=G+H) **	(L=F-I)		
	Totale (M)	Totale (N)	Residui al 31 dic. (O=C+H)	Residui al 31 dic. (O=C+H)	Impegni al 31 dic. (P=D+I)			
TOTALE SERVIZIO 05	RS 199.417,95	CP 0,00	99.417,95	100.000,00	199.417,95	0,00	0,00	0,00
	T 199.417,95		99.417,95	100.000,00	199.417,95		0,00	0,00
TOTALE FUNZIONE 04	RS 3.123.970,42	CP 41.275,28	373.183,45	2.645.541,82	3.018.725,27	0,00	105.245,15 INS	41.275,28
	T 3.165.245,70		373.183,45	2.645.541,82	3.018.725,27		146.520,43	
Funzione 05								
Funzioni relative alla cultura ed ai beni culturali								
Servizio 01								
Biblioteche, musei e pinacoteche								
2050101								
Acquisizione di beni immobili	RS 8.058.722,98	CP 0,00	441.019,86	7.617.703,12	8.058.722,98	0,00	0,00	0,00
	T 8.058.722,98		441.019,86	7.617.703,12	8.058.722,98		0,00	0,00
Acquisizioni di beni mobili, macchine ed attrezzature tecnico-scientifiche	RS 9.934,86	CP 0,00	4.084,68	5.850,02	9.934,70	0,00	0,16 INS	0,00
	T 80.000,00		4.084,68	5.850,02	9.934,70		0,00	0,00
Incarichi professionali esterni	RS 80.000,00	CP 0,00	0,00	80.000,00	80.000,00	0,00	0,00	0,00
	T 80.000,00		0,00	80.000,00	80.000,00		0,00	0,00
Trasferimenti di capitale	RS 1.479.624,83	CP 0,00	7.466,43	1.472.158,40	1.479.624,83	0,00	0,00	0,00
	T 1.479.624,83		7.466,43	1.472.158,40	1.479.624,83		0,00	0,00

(*) Motivi del verificarsi dei minori residui passivi: Insussistenti (INS); Prescritti (PRE).

(**) Indicare la parte degli impegni che si riferisce a mere regolazioni contabili di spese correlate alle entrate (COR).

CONTO DI BILANCIO - GESTIONE DELLE SPESE - 2012

DESCRIZIONE	Residui conservati e stanziamenti definitivi di bilancio	N. Rif.	Conto del tesoriere		Determinazione dei residui	Impegni	Minori residui o economie
			Pagamenti	Residui			
RS	Residui (A)		Residui (B)	Residui (C)	Residui (D=B+C)	(E=A-D) (*)	
CP	Competenza (F)		Competenza (G)	Competenza (H)	Competenza (I=G+H) **		
T	Totale (M)		Totale (N)	Residui al 31 dic. (O=C+H)	Impegni al 31 dic. (P=D+I)	(L=F-I)	
TOTALE SERVIZIO 01	RS 9.628.282,67 CP 0,00 T 9.628.282,67		452.570,97 0,00 452.570,97	9.175.711,54 0,00 9.175.711,54	9.628.282,51 0,00 9.628.282,51	0,16 0,00 0,16	INS
Servizio 02							
Teatri, attività culturali, attività di sostegno, promozione e servizi diversi nel settore culturale							
2050201	RS 820.983,31 CP 0,00 T 820.983,31	223	55.935,65 0,00 55.935,65	738.383,29 0,00 738.383,29	794.318,94 0,00 794.318,94	26.664,37 0,00 26.664,37	INS
Acquisizione di beni immobili							
2050205	RS 74.058,10 CP 0,00 T 74.058,10	224	0,00 0,00 0,00	32.000,00 0,00 32.000,00	32.000,00 0,00 32.000,00	42.058,10 0,00 42.058,10	INS
Acquisizioni di beni mobili, macchine ed attrezzature tecnico-scientifiche							
2050206	RS 59.005,10 CP 0,00 T 59.005,10	225	20.965,66 0,00 20.965,66	25.501,90 0,00 25.501,90	46.467,56 0,00 46.467,56	12.537,54 0,00 12.537,54	INS
Incarichi professionali esterni							
2050207	RS 441.480,01 CP 0,00 T 441.480,01	226	45.947,75 0,00 45.947,75	395.532,26 0,00 395.532,26	441.480,01 0,00 441.480,01	0,00 0,00 0,00	
Trasferimenti di capitale							
TOTALE SERVIZIO 02	RS 1.395.526,52 CP 0,00 T 1.395.526,52		122.849,06 0,00 122.849,06	1.191.417,45 0,00 1.191.417,45	1.314.266,51 0,00 1.314.266,51	81.260,01 0,00 81.260,01	INS

(*) Motivi del verificarsi dei minori residui passivi: Insussistenti (INS); Prescritti (PRE).

(**) Indicare la parte degli impegni che si riferisce a mere regolazioni contabili di spese correlate alle entrate (COR).

CONTO DI BILANCIO - GESTIONE DELLE SPESE - 2012

DESCRIZIONE	Residui conservati e stanziamenti definitivi di bilancio		N. Rif.	Conto del tesoriere		Determinazione dei residui		Impegni	Minori residui o economie
	RS	CP		Pagamenti	Residui da riportare	Residui (D=B+C)	Competenza (I=G+H) **		
	(A)	(F)		Residui (B)	Residui (C)				
T	Totale (M)	Totale (N)	Residui al 31 dic. (O=C+H)	Residui al 31 dic. (P=D+I)	(L=F-I)				
TOTALE FUNZIONE 05	RS	11.023.809,19		575.420,03	10.367.128,99	10.942.549,02	81.260,17	INS	
	CP	0,00		0,00	0,00	0,00	0,00		0,00
	T	11.023.809,19		575.420,03	10.367.128,99	10.942.549,02	81.260,17	INS	81.260,17
Funzione 06 Funzioni nel settore sportivo e ricreativo	RS	0,00	227	0,00	0,00	0,00	0,00		0,00
Servizio 01 Piscine comunali	CP	0,00		0,00	0,00	0,00	0,00		0,00
Acquisizione di beni immobili	T	0,00		0,00	0,00	0,00	0,00		0,00
TOTALE SERVIZIO 01	RS	0,00		0,00	0,00	0,00	0,00		0,00
	CP	0,00		0,00	0,00	0,00	0,00		0,00
	T	0,00		0,00	0,00	0,00	0,00		0,00
Servizio 02 Stadio comunale, palazzo dello sport ed altri impianti	RS	690.023,84	228	22.485,26	605.913,77	628.399,03	61.624,81	INS	
Acquisizione di beni immobili	CP	206.500,00		0,00	150.000,00	150.000,00	56.500,00		
	T	896.523,84		22.485,26	755.913,77	778.399,03	118.124,81	INS	
Acquisizioni di beni mobili, macchine ed attrezzature tecnico-scientifiche	RS	270.880,44	229	968,97	269.620,66	270.589,63	290,81	INS	
	CP	0,00		0,00	0,00	0,00	0,00		0,00
	T	270.880,44		968,97	269.620,66	270.589,63	290,81	INS	290,81

(*) Motivi del verificarsi dei minori residui passivi: Insussistenti (INS); Prescritti (PRE).

(**) Indicare la parte degli impegni che si riferisce a mere regolazioni contabili di spese correlate alle entrate (COR).

CONTO DI BILANCIO - GESTIONE DELLE SPESE - 2012

DESCRIZIONE	Residui conservati e stanziamenti definitivi di bilancio		N. Rif.	Conto del tesoriere		Determinazione dei residui	Impegni	Minori residui o economie			
	RS	Residui (A)		Pagamenti	Residui (B)				Residui da riportare	Residui (C)	Residui (D=B+C)
	T	Totale (M)		Totale (N)	Residui al 31 dic. (O=C+H)	Impegni al 31 dic. (P=D+I)	(L=F-I)				
2060206	RS	0,00	230	0,00	0,00	0,00	0,00	0,00			
Incarichi professionali esterni	CP	0,00		0,00	0,00	0,00	0,00	0,00			
	T	0,00		0,00	0,00	0,00	0,00	0,00			
2060207	RS	0,00	231	0,00	0,00	0,00	0,00	0,00			
Trasferimenti di capitale	CP	350.000,00		175.000,00	175.000,00	175.000,00	350.000,00	0,00			
	T	350.000,00		175.000,00	175.000,00	175.000,00	350.000,00	0,00			
TOTALE SERVIZIO 02	RS	960.904,28		23.454,23	875.534,43	898.988,66	61.915,62	INS			
	CP	556.500,00		175.000,00	325.000,00	500.000,00	56.500,00				
	T	1.517.404,28		198.454,23	1.200.534,43	1.398.988,66	118.415,62				
Servizio 03											
Manifestazioni diverse, attivita' di sostegno e promozione nel settore sportivo e ricreativo	RS	70.000,00	232	0,00	0,00	0,00	70.000,00	INS			
2060305	CP	0,00		0,00	0,00	0,00	0,00				
Acquisizioni di beni mobili, macchine ed attrezzature tecnico-scientifiche	T	70.000,00		0,00	0,00	0,00	70.000,00				
TOTALE SERVIZIO 03	RS	70.000,00		0,00	0,00	0,00	70.000,00	INS			
	CP	0,00		0,00	0,00	0,00	0,00				
	T	70.000,00		0,00	0,00	0,00	70.000,00				
TOTALE FUNZIONE 06	RS	1.030.904,28		23.454,23	875.534,43	898.988,66	131.915,62	INS			
	CP	556.500,00		175.000,00	325.000,00	500.000,00	56.500,00				
	T	1.587.404,28		198.454,23	1.200.534,43	1.398.988,66	188.415,62				

(*) Motivi del verificarsi dei minori residui passivi: Insussistenti (INS); Prescritti (PRE).

(**) Indicare la parte degli impegni che si riferisce a mere regolazioni contabili di spese correlate alle entrate (COR).

CONTO DI BILANCIO - GESTIONE DELLE SPESE - 2012

DESCRIZIONE	Residui conservati e stanziamenti definitivi di bilancio		Conto del tesoriere		Determinazione dei residui		Impegni	Minori residui o economie		
	RS	CP	N. Rif.	Pagamenti	Residui da riportare				Residui (D=B+C)	
					Residui (A)	Residui (C)				Competenza (E=A-D) (*)
T	Totale (M)	Totale (N)	Totale (O=C+H)	Impegni al 31 dic. (P=D+I)		(L=F-I)				
Funzione 08										
Funzioni nel campo della viabilità e dei trasporti										
Servizio 01										
Viabilità, circolazione stradale e servizi connessi										
2080101	RS		233	1.291.720,75	7.181.621,04	5.243.301,84	6.535.022,59	646.598,45 INS		
Acquisizione di beni immobili	CP			0,00	696.481,12	46.481,12	46.481,12	650.000,00		
	T			1.291.720,75	7.878.102,16	5.289.782,96	6.581.503,71	1.296.598,45		
2080105	RS		234	95.409,06	96.040,39	631,33	96.040,39	0,00		
Acquisizioni di beni mobili, macchine ed attrezzature tecnico-scientifiche	CP			0,00	0,00	0,00	0,00	0,00		
	T			95.409,06	96.040,39	631,33	96.040,39	0,00		
2080106	RS		235	0,00	147.000,97	147.000,97	147.000,97	0,00		
Incarichi professionali esterni	CP			0,00	0,00	0,00	0,00	0,00		
	T			0,00	147.000,97	147.000,97	147.000,97	0,00		
2080107	RS		236	1.063,56	504.228,45	503.164,89	504.228,45	0,00		
Trasferimenti di capitale	CP			0,00	0,00	0,00	0,00	0,00		
	T			1.063,56	504.228,45	503.164,89	504.228,45	0,00		
2080109	RS		237	0,00	0,00	0,00	0,00	0,00		
Conferimenti di capitale	CP			0,00	0,00	0,00	0,00	0,00		
	T			0,00	0,00	0,00	0,00	0,00		
TOTALE SERVIZIO 01	RS			1.388.193,37	7.928.890,85	5.894.099,03	7.282.292,40	646.598,45 INS		
	CP			0,00	696.481,12	46.481,12	46.481,12	650.000,00		
	T			1.388.193,37	8.625.371,97	5.940.580,15	7.328.773,52	1.296.598,45		

(*) Motivi del verificarsi dei minori residui passivi: Insussistenti (INS); Prescritti (PRE).

(**) Indicare la parte degli impegni che si riferisce a mere regolazioni contabili di spese correlate alle entrate (COR).

CONTO DI BILANCIO - GESTIONE DELLE SPESE - 2012

DESCRIZIONE	RS	Residui conservati e stanziamenti definitivi di bilancio	N. Rif.	Conto del tesoriere		Determinazione dei residui	Impegni	Minori residui o economie
				Pagamenti	Residui da riportare			
	CP	Residui (A) Competenza (F) Totale (M)		Residui (B) Competenza (G) Totale (N)		Residui (C) Competenza (H) Residui al 31 dic. (O=C+H)	Residui (D=B+C) Competenza (I=G+H) **	(E=A-D) (*)
	T						Impegni al 31 dic. (P=D+I)	(L=F-I)
Servizio 02								
Illuminazione pubblica e servizi connessi	RS							
2080201	CP	0,00	238	0,00		0,00	0,00	0,00
Acquisizione di beni immobili	T	148.507,04		0,00		148.507,04	148.507,04	0,00
		148.507,04		0,00		148.507,04	148.507,04	0,00
2080207	RS	289.180,24	239	134.461,28		5.481,82	139.943,10	149.237,14
Trasferimenti di capitale	CP	0,00		0,00		0,00	0,00	0,00
	T	289.180,24		134.461,28		5.481,82	139.943,10	149.237,14
TOTALE SERVIZIO 02	RS	289.180,24		134.461,28		5.481,82	139.943,10	149.237,14
	CP	148.507,04		0,00		148.507,04	148.507,04	0,00
	T	437.687,28		134.461,28		153.988,86	288.450,14	149.237,14
Servizio 03								
Trasporti pubblici locali e servizi connessi	RS							
2080301	CP	0,00	240	0,00		0,00	0,00	0,00
Acquisizione di beni immobili	T	0,00		0,00		0,00	0,00	0,00
		0,00		0,00		0,00	0,00	0,00
2080307	RS	218.930,82	241	176.160,00		0,00	176.160,00	42.770,82
Trasferimenti di capitale	CP	0,00		0,00		0,00	0,00	0,00
	T	218.930,82		176.160,00		0,00	176.160,00	42.770,82
TOTALE SERVIZIO 03	RS	218.930,82		176.160,00		0,00	176.160,00	42.770,82
	CP	0,00		0,00		0,00	0,00	0,00
	T	218.930,82		176.160,00		0,00	176.160,00	42.770,82

(*) Motivi del verificarsi dei minori residui passivi: Insussistenti (INS); Prescritti (PRE).

(**) Indicare la parte degli impegni che si riferisce a mere regolazioni contabili di spese correlate alle entrate (COR).

CONTO DI BILANCIO - GESTIONE DELLE SPESE - 2012

DESCRIZIONE	Residui conservati e stanziamenti definitivi di bilancio		Conto del tesoriere		Determinazione dei residui		Impegni	Minori residui o economie						
	RS	CP	Residui (A)	Competenza (G)	Residui (B)	Competenza (H)			Residui (D=B+C)	(E=A-D) (*)				
											N. Rif.	Totale (M)	Residui da riportare	Competenza (I=G+H) **
T	T	T	Totale (N)	Totale (N)	Residui al 31 dic. (O=C+H)	Impegni al 31 dic. (P=D+I)	(L=F-I)							
TOTALE FUNZIONE 08	RS	8.437.001,91		1.698.814,65	5.899.580,85	7.598.395,50	838.606,41	INS						
	CP	844.988,16		0,00	194.988,16	194.988,16	650.000,00							
	T	9.281.990,07		1.698.814,65	6.094.569,01	7.793.383,66	1.488.606,41							
Funzione 09														
Funzioni riguardanti la gestione del territorio e dell'ambiente														
Servizio 01														
Urbanistica e gestione del territorio														
2090101	RS	13.138.441,20	242	218.096,45	12.787.206,00	13.005.302,45	133.138,75	INS						
Acquisizione di beni immobili	CP	825.565,10		0,00	825.565,10	825.565,10	0,00							
	T	13.964.006,30		218.096,45	13.612.771,10	13.830.867,55	133.138,75							
2090102	RS	15.794,69	243	0,00	0,00	0,00	15.794,69	INS						
Espropri e servitu' onerose	CP	0,00		0,00	0,00	0,00	0,00							
	T	15.794,69		0,00	0,00	0,00	15.794,69							
2090105	RS	73.525,99	244	15.893,35	57.632,64	73.525,99	0,00							
Acquisizioni di beni mobili, macchine ed attrezzature tecnico-scientifiche	CP	0,00		0,00	0,00	0,00	0,00							
	T	73.525,99		15.893,35	57.632,64	73.525,99	0,00							
2090106	RS	333.817,63	245	32.702,04	299.435,59	332.137,63	1.680,00	INS						
Incarichi professionali esterni	CP	0,00		0,00	0,00	0,00	0,00							
	T	333.817,63		32.702,04	299.435,59	332.137,63	1.680,00							
2090107	RS	269.593,78	246	0,00	205.787,35	205.787,35	63.806,43	INS						
Trasferimenti di capitale	CP	20.000,00		0,00	20.000,00	20.000,00	0,00							
	T	289.593,78		0,00	225.787,35	225.787,35	63.806,43							

(*) Motivi del verificarsi dei minori residui passivi: Insussistenti (INS); Prescritti (PRE).

(**) Indicare la parte degli impegni che si riferisce a mere regolazioni contabili di spese correlate alle entrate (COR).

CONTO DI BILANCIO - GESTIONE DELLE SPESE - 2012

DESCRIZIONE	RS	CP	T	Residui conservati e stanziamenti definitivi di bilancio	N. Rif.	Conto del tesoriere		Determinazione dei residui		Impegni	Minori residui o economie
						Pagamenti	Residui da riportare	Residui	Residui al 31 dic. (O=C+H)		
	CP			Competenza (F)	Competenza (G)	Competenza (H)	Competenza (I=G+H) **				(L=F-I)
				Totale (M)	Totale (N)			Residui al 31 dic. (O=C+H)	Impegni al 31 dic. (P=D+I)		
2090109	RS			0,00	247	0,00	0,00	0,00	0,00	0,00	0,00
Conferimenti di capitale	CP			0,00		0,00	0,00	0,00	0,00	0,00	0,00
	T			0,00		0,00	0,00	0,00	0,00	0,00	0,00
TOTALE SERVIZIO 01	RS			13.831.173,29		266.691,84	0,00	13.350.061,58	13.616.753,42		214.419,87
	CP			845.565,10		0,00	0,00	845.565,10	845.565,10		0,00
	T			14.676.738,39		266.691,84	0,00	14.195.626,68	14.462.318,52		214.419,87
Servizio 02											
Edilizia residenziale pubblica locale, agevolata, e piani di edilizia economica popolare	RS			0,00	248	0,00	0,00	0,00	0,00	0,00	0,00
2090201	CP			0,00		0,00	0,00	0,00	0,00	0,00	0,00
Acquisizione di beni immobili	T			0,00		0,00	0,00	0,00	0,00	0,00	0,00
2090207	RS			0,00	249	0,00	0,00	0,00	0,00	0,00	0,00
Trasferimenti di capitale	CP			0,00		0,00	0,00	0,00	0,00	0,00	0,00
	T			0,00		0,00	0,00	0,00	0,00	0,00	0,00
TOTALE SERVIZIO 02	RS			0,00		0,00	0,00	0,00	0,00	0,00	0,00
	CP			0,00		0,00	0,00	0,00	0,00	0,00	0,00
	T			0,00		0,00	0,00	0,00	0,00	0,00	0,00
Servizio 03											
Servizi di protezione civile	RS			0,00		0,00	0,00	0,00	0,00	0,00	0,00
	CP			0,00		0,00	0,00	0,00	0,00	0,00	0,00
	T			0,00		0,00	0,00	0,00	0,00	0,00	0,00

(*) Motivi dei verificarsi dei minori residui passivi: Insussistenti (INS); Prescritti (PRE).

(**) Indicare la parte degli impegni che si riferisce a mere regolazioni contabili di spese correlate alle entrate (COR).

CONTO DI BILANCIO - GESTIONE DELLE SPESE - 2012

DESCRIZIONE	Residui conservati e stanziamenti definitivi di bilancio			N. Rif.	Conto del tesoriere			Determinazione dei residui		Impegni	Minori residui o economie
	RS	CP	T		Pagamenti			Residui da riportare			
					Residui (B)	Competenza (G)	Totale (N)	Residui (C)	Competenza (H)		
											(L=F-I)
2090305 Acquisizioni di beni mobili, macchine ed attrezzature tecnico-scientifiche	RS		18.168,60	250	18.168,60		0,00		0,00	18.168,60	0,00
	CP		0,00		0,00		0,00		0,00	0,00	0,00
	T		18.168,60		18.168,60		0,00		0,00	18.168,60	0,00
TOTALE SERVIZIO 03	RS		18.168,60		18.168,60		0,00		0,00	18.168,60	0,00
	CP		0,00		0,00		0,00		0,00	0,00	0,00
	T		18.168,60		18.168,60		0,00		0,00	18.168,60	0,00
Servizio 04											
Servizio Idrico Integrato											
2090401	RS		0,00	251	0,00		0,00		0,00	0,00	0,00
Acquisizione di beni immobili	CP		0,00		0,00		0,00		0,00	0,00	0,00
	T		0,00		0,00		0,00		0,00	0,00	0,00
2090407	RS		0,00	252	0,00		0,00		0,00	0,00	0,00
Trasferimenti di capitale	CP		0,00		0,00		0,00		0,00	0,00	0,00
	T		0,00		0,00		0,00		0,00	0,00	0,00
TOTALE SERVIZIO 04	RS		0,00		0,00		0,00		0,00	0,00	0,00
	CP		0,00		0,00		0,00		0,00	0,00	0,00
	T		0,00		0,00		0,00		0,00	0,00	0,00
Servizio 05											
Servizio smaltimento rifiuti											
2090507	RS		65.102,45	253	0,00		65.102,45		65.102,45	65.102,45	0,00
Trasferimenti di capitale	CP		0,00		0,00		0,00		0,00	0,00	0,00
	T		65.102,45		65.102,45		65.102,45		65.102,45	65.102,45	0,00

(*) Motivi del verificarsi dei minori residui passivi: Insussistenti (INS); Prescritti (PRE).

(**) Indicare la parte degli impegni che si riferisce a mere regolazioni contabili di spese correlate alle entrate (COR).

CONTO DI BILANCIO - GESTIONE DELLE SPESE - 2012

DESCRIZIONE	Residui conservati e stanziamenti definitivi di bilancio		N. Rif.	Conto del tesoriere		Determinazione dei residui		Impegni		Minori residui o economie (E=A-D) (*)
	RS	Residui (A)		Pagamenti	Residui (B)	Residui da riportare	Residui (C)	Residui (D=B+C)	(E=A-D) (*)	
T	Totale (M)		Totale (N)		Residui al 31 dic. (O=C+H)		Impegni al 31 dic. (P=D+I)			
TOTALE SERVIZIO 05	RS	65.102,45			0,00		65.102,45	65.102,45	0,00	0,00
	CP	0,00			0,00		0,00	0,00	0,00	0,00
	T	65.102,45			0,00		65.102,45	65.102,45	0,00	0,00
Servizio 06										
Parchi e servizi per la tutela ambientale, del verde, altri servizi relativi al territorio e all'ambiente	RS	3.141.600,58	254	404.207,17	2.384.206,53	2.788.413,70	353.186,88	INS		
2090601	CP	692.101,00		214.781,39	424.489,12	639.270,51	52.830,49			
Acquisizione di beni immobili	T	3.833.701,58		618.988,56	2.808.695,65	3.427.684,21	406.017,37			
2090602	RS	0,00	255	0,00	0,00	0,00	0,00	0,00	0,00	0,00
Espropri e servizi onerosi	CP	0,00		0,00	0,00	0,00	0,00	0,00	0,00	0,00
	T	0,00		0,00	0,00	0,00	0,00	0,00	0,00	0,00
2090603	RS	0,00	256	0,00	0,00	0,00	0,00	0,00	0,00	0,00
Acquisito di beni specifici per realizzazioni in economia	CP	0,00		0,00	0,00	0,00	0,00	0,00	0,00	0,00
	T	0,00		0,00	0,00	0,00	0,00	0,00	0,00	0,00
2090605	RS	197.701,06	257	0,00	40.000,00	40.000,00	157.701,06	INS		
Acquisizioni di beni mobili, macchine ed attrezzature tecnico-scientifiche	CP	0,00		0,00	0,00	0,00	0,00			
	T	197.701,06		0,00	40.000,00	40.000,00	157.701,06			
2090606	RS	293.614,85	258	13.759,06	279.855,79	293.614,85	0,00	0,00	0,00	0,00
Incarichi professionali esterni	CP	0,00		0,00	0,00	0,00	0,00	0,00	0,00	0,00
	T	293.614,85		13.759,06	279.855,79	293.614,85	0,00	0,00	0,00	0,00

(*) Motivi dei verificarsi dei minori residui passivi: Insussistenti (INS); Prescritti (PRE).

(**) Indicare la parte degli impegni che si riferisce a mere regolazioni contabili di spese correlate alle entrate (COR).

CONTO DI BILANCIO - GESTIONE DELLE SPESE - 2012

DESCRIZIONE	Residui conservati e stanziamenti definitivi di bilancio		N. Rif.	Conto del tesoriere		Determinazione dei residui		Impegni	Minori residui o economie			
	RS	CP		Residui (A)	Competenza (F)	Totale (M)	Pagamenti			Residui da riportare	Residui (D=B+C)	(E=A-D) (*)
	Totale (N)			Residui al 31 dic. (O=C+H)		Impegni al 31 dic. (P=D+I)				(L=F-I)		
2090607 Trasferimenti di capitale	RS		251.200,08		251.200,08	0,00	251.200,08	251.200,08	0,00			
	CP		0,00		0,00	0,00	0,00	0,00	0,00			
	T		251.200,08		251.200,08	0,00	251.200,08	251.200,08	0,00			
TOTALE SERVIZIO 06	RS		3.884.116,57		2.955.262,40	417.966,23	2.955.262,40	3.373.228,63	510.887,94 INS			
	CP		692.101,00		214.781,39	214.781,39	424.489,12	639.270,51	52.830,49			
	T		4.576.217,57		632.747,62	632.747,62	3.379.751,52	4.012.499,14	563.718,43			
TOTALE FUNZIONE 09	RS		17.798.560,91		16.370.426,43	702.826,67	16.370.426,43	17.073.253,10	725.307,81 INS			
	CP		1.537.666,10		214.781,39	214.781,39	1.270.054,22	1.484.835,61	52.830,49			
	T		19.336.227,01		917.608,06	917.608,06	17.640.480,65	18.558.088,71	778.138,30			
Funzione 10 Funzioni nel settore sociale	RS											
	CP											
	T											
Servizio 01 Asili nido, servizi per l'infanzia e per i minori	RS		12.242,84		591,40	554,97	591,40	1.146,37	11.096,47 INS			
	CP		0,00		0,00	0,00	0,00	0,00	0,00			
	T		12.242,84		591,40	554,97	591,40	1.146,37	11.096,47			
2100101 Acquisizione di beni immobili	RS		0,00		0,00	0,00	0,00	0,00	0,00			
	CP		0,00		0,00	0,00	0,00	0,00	0,00			
	T		0,00		0,00	0,00	0,00	0,00	0,00			
2100105 Acquisizioni di beni mobili, macchine ed attrezzature tecnico-scientifiche	RS		0,00		0,00	0,00	0,00	0,00	0,00			
	CP		0,00		0,00	0,00	0,00	0,00	0,00			
	T		0,00		0,00	0,00	0,00	0,00	0,00			
2100106 Incarichi professionali esterni	RS		0,00		0,00	0,00	0,00	0,00	0,00			
	CP		0,00		0,00	0,00	0,00	0,00	0,00			
	T		0,00		0,00	0,00	0,00	0,00	0,00			

(*) Motivi del verificarsi dei minori residui passivi: Insussistenti (INS); Prescritti (PRE).

(**) Indicare la parte degli impegni che si riferisce a mere regolazioni contabili di spese correlate alle entrate (COR).

CONTO DI BILANCIO - GESTIONE DELLE SPESE - 2012

DESCRIZIONE	RS	Residui conservati e stanziamenti definitivi di bilancio	N. Rif.	Conto del tesoriere		Determinazione dei residui		Impegni	Minori residui o economie
				Pagamenti	Residui	Residui da riportare	Residui		
	CP	Competenza (F)		Competenza (G)	Residui (B)	Competenza (H)	Competenza (I=G+H) **		(L=F-I)
TOTALE SERVIZIO 01	T	Totale (M)		Totale (N)	Residui al 31 dic. (O=C+H)	Impegni al 31 dic. (P=D+I)			
Servizio 04	RS	12.242,84		554,97	591,40	1.146,37		11.096,47	INS
	CP	0,00		0,00	0,00	0,00		0,00	
Assistenza, beneficenza pubblica e servizi diversi alla persona e alla famiglia	RS	1.767.485,40	263	759.314,77	1.008.170,63	1.767.485,40		0,00	
Acquisizione di beni immobili	CP	0,00		0,00	0,00	0,00		0,00	
	T	1.767.485,40		759.314,77	1.008.170,63	1.767.485,40		0,00	
Acquisizioni di beni mobili, macchine ed attrezzature tecnico-scientifiche	RS	0,00	264	0,00	0,00	0,00		0,00	
	CP	0,00		0,00	0,00	0,00		0,00	
	T	0,00		0,00	0,00	0,00		0,00	
Incarichi professionali esterni	RS	0,00	265	0,00	0,00	0,00		0,00	
	CP	0,00		0,00	0,00	0,00		0,00	
	T	0,00		0,00	0,00	0,00		0,00	
Trasferimenti di capitale	RS	1.242.435,80	266	0,00	1.242.435,80	1.242.435,80		0,00	
	CP	1.200.000,00		0,00	96.100,00	96.100,00		1.103.900,00	
	T	2.442.435,80		0,00	1.338.535,80	1.338.535,80		1.103.900,00	
Partecipazioni azionarie	RS	0,00	267	0,00	0,00	0,00		0,00	
	CP	0,00		0,00	0,00	0,00		0,00	
	T	0,00		0,00	0,00	0,00		0,00	

(*) Motivi del verificarsi dei minori residui passivi: Insussistenti (INS); Prescritti (PRE).

(**) Indicare la parte degli impegni che si riferisce a mere regolazioni contabili di spese correlate alle entrate (COR).

CONTO DI BILANCIO - GESTIONE DELLE SPESE - 2012

DESCRIZIONE	Residui conservati e stanziamenti definitivi di bilancio		Conto del tesoriere		Determinazione dei residui		Impegni	Minori residui o economie
	RS	CP	Residui (B)	Competenza (G)	Residui da riportare			
					Residui (C)	Competenza (H)		
T	Totale (M)	Totale (N)	Residui al 31 dic. (O=C+H)	Impegni al 31 dic. (P=D+I)	(L=F-I)			
TOTALE SERVIZIO 04	RS 3.009.921,20	CP 1.200.000,00	759.314,77	2.250.606,43	3.009.921,20	0,00		0,00
	T 4.209.921,20		759.314,77	2.346.706,43	3.106.021,20	1.103.900,00		1.103.900,00
Servizio 05								
Servizio necroscopico e cimiteriale	RS	574.044,29	99.243,17	447.865,20	547.108,37	26.935,92	INS	26.935,92
2100501	CP	60.000,00	27.015,21	7.984,79	35.000,00	25.000,00		25.000,00
Acquisizione di beni immobili	T	634.044,29	126.258,38	455.849,99	582.108,37	51.935,92		51.935,92
2100506	RS	0,00	0,00	0,00	0,00	0,00		0,00
Incarichi professionali esterni	CP	0,00	0,00	0,00	0,00	0,00		0,00
	T	0,00	0,00	0,00	0,00	0,00		0,00
TOTALE SERVIZIO 05	RS	574.044,29	99.243,17	447.865,20	547.108,37	26.935,92	INS	26.935,92
	CP	60.000,00	27.015,21	7.984,79	35.000,00	25.000,00		25.000,00
	T	634.044,29	126.258,38	455.849,99	582.108,37	51.935,92		51.935,92
TOTALE FUNZIONE 10	RS	3.596.208,33	859.112,91	2.699.063,03	3.558.175,94	38.032,39	INS	38.032,39
	CP	1.260.000,00	27.015,21	104.084,79	131.100,00	1.128.900,00		1.128.900,00
	T	4.856.208,33	886.128,12	2.803.147,82	3.689.275,94	1.166.932,39		1.166.932,39
Funzione 11								
Funzioni nel campo dello sviluppo economico								
Servizio 01								
Affissioni e pubblicita'								

(*) Motivi del verificarsi dei minori residui passivi: Insussistenti (INS); Prescritti (PRE).

(**) Indicare la parte degli impegni che si riferisce a mere regolazioni contabili di spese correlate alle entrate (COR).

CONTO DI BILANCIO - GESTIONE DELLE SPESE - 2012

DESCRIZIONE	RS	Residui conservati e stanziamenti definitivi di bilancio	N. Rif.	Conto del tesoriere		Determinazione dei residui		Impegni		Minori residui o economie (E=A-D) (*)
				CP	Competenza (F)	Pagamenti	Residui da riportare	Residui (C)	Residui (D=B+C)	
	T	Totale (M)		Totale (N)	Residui al 31 dic. (O=C+H)	Impegni al 31 dic. (P=D+I)		(L=F-I)		
2110107	RS	105.357,21	270	0,00	0,00	0,00	0,00	105.357,21	INS	
Trasferimenti di capitale	CP	0,00		0,00	0,00	0,00	0,00	0,00		
	T	105.357,21		0,00	0,00	0,00	0,00	105.357,21		
TOTALE SERVIZIO 01	RS	105.357,21		0,00	0,00	0,00	0,00	105.357,21	INS	
	CP	0,00		0,00	0,00	0,00	0,00	0,00		
	T	105.357,21		0,00	0,00	0,00	0,00	105.357,21		
Servizio 02										
Fiere mercati e servizi connessi	RS	0,00	271	0,00	0,00	0,00	0,00	0,00		
2110201	CP	0,00		0,00	0,00	0,00	0,00	0,00		
Acquisizione di beni immobili	T	0,00		0,00	0,00	0,00	0,00	0,00		
2110205	RS	9.668,18	272	1.694,62	0,00	1.694,62	0,00	7.973,56	INS	
Acquisizioni di beni mobili, macchine ed attrezzature tecnico-scientifiche	CP	0,00		0,00	0,00	0,00	0,00	0,00		
	T	9.668,18		1.694,62	0,00	1.694,62	0,00	7.973,56		
2110208	RS	0,00	273	0,00	0,00	0,00	0,00	0,00		
Partecipazioni azionarie	CP	0,00		0,00	0,00	0,00	0,00	0,00		
	T	0,00		0,00	0,00	0,00	0,00	0,00		
TOTALE SERVIZIO 02	RS	9.668,18		1.694,62	0,00	1.694,62	0,00	7.973,56	INS	
	CP	0,00		0,00	0,00	0,00	0,00	0,00		
	T	9.668,18		1.694,62	0,00	1.694,62	0,00	7.973,56		
Servizio 04										
Servizi relativi all'industria	RS	9.668,18		1.694,62	0,00	1.694,62	0,00	7.973,56	INS	
	CP	0,00		0,00	0,00	0,00	0,00	0,00		
	T	9.668,18		1.694,62	0,00	1.694,62	0,00	7.973,56		

(*) Motivi dei verificarsi dei minori residui passivi: Insussistenti (INS); Prescritti (PRE).

(**) Indicare la parte degli impegni che si riferisce a mere regolazioni contabili di spese correlate alle entrate (COR).

CONTO DI BILANCIO - GESTIONE DELLE SPESE - 2012

DESCRIZIONE	Residui conservati e stanziamenti definitivi di bilancio		Conto del tesoriere		Determinazione dei residui		Impegni	Minori residui o economie
	RS	CP	Residui (B)	Pagamenti	Residui da riportare			
					Residui (A)	Residui (C)	Residui (D=B+C)	
	T	Competenza (F)	Competenza (G)	Competenza (H)	Competenza (I=G+H) **	(E=A-D) (*)		
	Totale (M)	Totale (N)	Residui al 31 dic. (O=C+H)	Residui al 31 dic. (P=D+I)	(L=F-I)			
2110401 Acquisizione di beni immobili	RS	172.741,24	274	53.012,05	119.729,19	172.741,24	0,00	0,00
	CP	0,00		0,00	0,00	0,00	0,00	0,00
	T	172.741,24		53.012,05	119.729,19	172.741,24	0,00	0,00
2110402 Espropri e servizi onerosi	RS	512.162,38	275	0,00	512.162,38	512.162,38	0,00	0,00
	CP	0,00		0,00	0,00	0,00	0,00	0,00
	T	512.162,38		0,00	512.162,38	512.162,38	0,00	0,00
2110406 Incarichi professionali esterni	RS	0,00	276	0,00	0,00	0,00	0,00	0,00
	CP	0,00		0,00	0,00	0,00	0,00	0,00
	T	0,00		0,00	0,00	0,00	0,00	0,00
2110407 Trasferimenti di capitale	RS	0,00	277	0,00	0,00	0,00	0,00	0,00
	CP	0,00		0,00	0,00	0,00	0,00	0,00
	T	0,00		0,00	0,00	0,00	0,00	0,00
2110408 Partecipazioni azionarie	RS	0,00	278	0,00	0,00	0,00	0,00	0,00
	CP	0,00		0,00	0,00	0,00	0,00	0,00
	T	0,00		0,00	0,00	0,00	0,00	0,00
2110409 Conferimenti di capitale	RS	0,00	279	0,00	0,00	0,00	0,00	0,00
	CP	0,00		0,00	0,00	0,00	0,00	0,00
	T	0,00		0,00	0,00	0,00	0,00	0,00
TOTALE SERVIZIO 04	RS	684.903,62		53.012,05	631.891,57	684.903,62	684.903,62	0,00
	CP	0,00		0,00	0,00	0,00	0,00	0,00
	T	684.903,62		53.012,05	631.891,57	684.903,62	684.903,62	0,00

(*) Motivi del verificarsi dei minori residui passivi: Insussistenti (INS); Prescritti (PRE).

(**) Indicare la parte degli impegni che si riferisce a mere regolazioni contabili di spese correlate alle entrate (COR).

CONTO DI BILANCIO - GESTIONE DELLE SPESE - 2012

DESCRIZIONE	RS	Residui conservati e stanziamenti definitivi di bilancio	N. Rif.	Conto del tesoriere		Determinazione dei residui		Impegni		Minori residui o economie (E=A-D) (*)
				Pagamenti	Residui	Residui da riportare	Residui	Residui	Impegni	
	CP	Competenza (F)		Residui (B)	Competenza (G)	Residui (C)	Competenza (H)	Residui (D=B+C)	Competenza (I=G+H) **	
	T	Totale (M)		Totale (N)		Residui al 31 dic. (O=C+H)		Impegni al 31 dic. (P=D+I)		(L=F-I)
TOTALE FUNZIONE 11	RS	799.929,01		54.706,67		631.891,57		686.598,24		113.330,77 INS
	CP	0,00		0,00		0,00		0,00		0,00
	T	799.929,01		54.706,67		631.891,57		686.598,24		113.330,77
Funzione 12										
Funzioni relative ai servizi produttivi										
Servizio 06										
Altri servizi produttivi										
2120608	RS	0,00	280	0,00		0,00		0,00		0,00
Partecipazioni azionarie	CP	0,00		0,00		0,00		0,00		0,00
	T	0,00		0,00		0,00		0,00		0,00
2120609	RS	0,00	281	0,00		0,00		0,00		0,00
Conferimenti di capitale	CP	0,00		0,00		0,00		0,00		0,00
	T	0,00		0,00		0,00		0,00		0,00
TOTALE SERVIZIO 06	RS	0,00		0,00		0,00		0,00		0,00
	CP	0,00		0,00		0,00		0,00		0,00
	T	0,00		0,00		0,00		0,00		0,00
TOTALE FUNZIONE 12	RS	0,00		0,00		0,00		0,00		0,00
	CP	0,00		0,00		0,00		0,00		0,00
	T	0,00		0,00		0,00		0,00		0,00
TOTALE TITOLO 2	RS	65.686.607,72		6.293.331,89		55.409.416,54		61.702.748,43		3.983.859,29 INS
	CP	23.823.363,17		420.173,60		11.494.549,58		11.914.723,18		11.908.639,99
	T	89.509.970,89		6.713.505,49		66.903.966,12		73.617.471,61		15.892.499,28

(*) Motivi del verificarsi dei minori residui passivi: Insufficienti (INS); Prescritti (PRE).

(**) Indicare la parte degli impegni che si riferisce a mere regolazioni contabili di spese correlate alle entrate (COR).

CONTO DI BILANCIO - GESTIONE DELLE SPESE - 2012

DESCRIZIONE	Residui conservati e stanziamenti definitivi di bilancio		Conto del tesoriere		Determinazione dei residui		Impegni	Minori residui o economie
	RS	Residui (A)	Pagamenti	Residui (B)	Residui da riportare			
					Residui (C)	Residui (D=B+C)		
	CP	Competenza (F)	Competenza (G)	Competenza (H)	Competenza (I=G+H) **	(E=A-D) (*)		
T	Totale (M)	Totale (N)	Residui al 31 dic. (O=C+H)				Impegni al 31 dic. (P=D+I)	(L=F-I)
TITOLO 3								
Spese per rimborso di prestiti								
Funzione 01								
Funzioni generali di amministrazione, di gestione e di controllo								
Servizio 03								
Gestione economica, finanziaria, programmazione, provveditorato e controllo di gestione								
3010301	RS	0,00	282					
Rimborso per anticipazioni di cassa	CP	11.373.503,32			0,00	0,00	0,00	0,00
	T	11.373.503,32			0,00	0,00	0,00	11.373.503,32
3010302	RS	0,00	283					
Rimborso per finanziamenti a breve termine	CP	0,00			0,00	0,00	0,00	0,00
	T	0,00			0,00	0,00	0,00	0,00
3010303	RS	0,00	284					
Rimborso di quota capitale di mutui e prestiti	CP	2.994.975,98			0,00	0,00	2.994.794,65	181,33
	T	2.994.975,98			0,00	0,00	2.994.794,65	181,33
TOTALE SERVIZIO 03	RS	0,00			0,00	0,00	0,00	0,00
	CP	14.368.479,30			2.994.794,65	0,00	2.994.794,65	11.373.684,65
	T	14.368.479,30			2.994.794,65	0,00	2.994.794,65	11.373.684,65
TOTALE FUNZIONE 01	RS	0,00			0,00	0,00	0,00	0,00
	CP	14.368.479,30			2.994.794,65	0,00	2.994.794,65	11.373.684,65
	T	14.368.479,30			2.994.794,65	0,00	2.994.794,65	11.373.684,65

(*) Motivi del verificarsi dei minori residui passivi: Insussistenti (INS); Prescritti (PRE).

(**) Indicare la parte degli impegni che si riferisce a mere regolazioni contabili di spese correlate alle entrate (COR).

CONTO DI BILANCIO - GESTIONE DELLE SPESE - 2012

DESCRIZIONE	Residui conservati e stanziamenti definitivi di bilancio		Conto del tesoriere		Determinazione dei residui		Impegni		Minori residui o economie
	RS	Residui (A)	Pagamenti	Residui (B)	Residui da riportare	Residui (C)	Residui (D=B+C)	(E=A-D) (*)	
	CP	Competenza (F)	Competenza (G)	Competenza (G)	Competenza (H)	Competenza (H)	Competenza (I=G+H) **		
	T	Totale (M)	Totale (N)	Totale (N)	Residui al 31 dic. (O=C+H)	Residui al 31 dic. (P=D+I)		(L=F-I)	
TOTALE TITOLO 3	RS	0,00	0,00	0,00	0,00	0,00	0,00	0,00	
	CP	14.368.479,30	2.994.794,65	2.994.794,65	0,00	2.994.794,65	2.994.794,65	11.373.684,65	
	T	14.368.479,30	2.994.794,65	2.994.794,65	0,00	2.994.794,65	2.994.794,65	11.373.684,65	
TITOLO 4									
Spese per servizi per conto di terzi	RS	128.114,53	126.020,77	126.020,77	0,00	126.020,77	126.020,77	2.093,76 INS	
	CP	995.000,00	756.813,34	756.813,34	120.147,79	876.961,13	876.961,13	118.038,87	
	T	1.123.114,53	882.834,11	882.834,11	120.147,79	1.002.981,90	1.002.981,90	120.132,63	
Ritenute previdenziali e assistenziali al personale	RS	268.395,36	262.460,93	262.460,93	0,00	262.460,93	262.460,93	5.934,43 INS	
	CP	1.946.000,00	1.511.909,00	1.511.909,00	256.468,89	1.768.377,89	1.768.377,89	177.622,11	
	T	2.214.395,36	1.774.369,93	1.774.369,93	256.468,89	2.030.838,82	2.030.838,82	183.556,54	
Ritenute erariali	RS	0,00	0,00	0,00	0,00	0,00	0,00	0,00	
	CP	160.000,00	140.108,16	140.108,16	996,00	141.104,16	141.104,16	18.895,84	
	T	160.000,00	140.108,16	140.108,16	996,00	141.104,16	141.104,16	18.895,84	
Altre ritenute al personale per conto di terzi	RS	0,00	0,00	0,00	0,00	0,00	0,00	0,00	
	CP	4.600,00	0,00	0,00	0,00	0,00	0,00	4.600,00	
	T	4.600,00	0,00	0,00	0,00	0,00	0,00	4.600,00	
Restituzione di depositi cauzionali	RS	0,00	0,00	0,00	0,00	0,00	0,00	0,00	
	CP	288.386,20	33.809,58	33.809,58	83.049,34	116.858,92	116.858,92	171.527,28 INS	
	T	288.386,20	33.809,58	33.809,58	83.049,34	116.858,92	116.858,92	171.527,28 INS	
Spese per servizi per conto di terzi	RS	880.000,00	94.051,58	94.051,58	247.984,28	342.035,86	342.035,86	537.964,14	
	CP	1.168.386,20	127.861,16	127.861,16	331.033,62	458.894,78	458.894,78	709.491,42	
	T	1.168.386,20	127.861,16	127.861,16	331.033,62	458.894,78	458.894,78	709.491,42	

(*) Motivi del verificarsi dei minori residui passivi: Insussistenti (INS); Prescritti (PRE).

(**) Indicare la parte degli impegni che si riferisce a mere regolazioni contabili di spese correlate alle entrate (COR).

CONTO DI BILANCIO - GESTIONE DELLE SPESE - 2012

DESCRIZIONE	Residui conservati e stanziamenti definitivi di bilancio		N. Rif.	Conto del tesoriere		Determinazione dei residui		Impegni	Minori residui o economie
	RS	CP		Pagamenti	Residui da riportare	Residui (D=B+C)	(E=A-D) (*)		
	Residui (A)	Competenza (F)		Residui (B)	Residui (C)			Competenza (I=G+H) **	
	Totale (M)	Totale (N)		Competenza (G)	Competenza (H)	Residui al 31 dic. (P=D+I)	(L=F-I)		
4000006	RS	0,00	290	0,00	0,00	0,00	0,00	0,00	
Anticipazione di fondi per il servizio economato	CP	30.000,00		22.000,00	0,00	22.000,00	22.000,00	8.000,00	
	T	30.000,00		22.000,00	0,00	22.000,00	22.000,00	8.000,00	
TOTALE TITOLO 4	RS	684.896,09		422.291,28	83.049,34	505.340,62	505.340,62	179.555,47	INS
	CP	4.015.600,00		2.524.882,08	625.596,96	3.150.479,04	3.150.479,04	865.120,96	
	T	4.700.496,09		2.947.173,36	708.646,30	3.655.819,66	3.655.819,66	1.044.676,43	

(*) Motivi del verificarsi dei minori residui passivi: Insussistenti (INS); Prescritti (PRE).

(**) Indicare la parte degli impegni che si riferisce a mere regolazioni contabili di spese correlate alle entrate (COR).

CONTO DI BILANCIO - RIEPILOGO GENERALE DELLE SPESE - 2012

DESCRIZIONE	Residui conservati e stanziamenti definitivi di bilancio		Conto del tesoriere		Determinazione dei Residui da riportare		Impegni		Minori residui o economie (E=A-D) (*) (L=F-I)
	RS CP	Residui (A) Competenza (B)	Pagamenti Residui (B)	Competenza (G)	Residui (C)	Competenza (H)	Residui (D=B-C)	Competenza (I=G+H) (**)	
TITOLO 1 - Spese correnti	RS CP T	22.096.310,47 45.407.291,29 67.503.601,76	16.704.721,10 25.503.232,22 42.207.953,32	3.938.125,06 18.159.674,78 22.097.799,84	20.642.846,16 43.662.907,00 64.305.753,16	1.453.464,31 1.744.384,29 3.197.848,60	1.453.464,31 1.744.384,29 3.197.848,60	INS	
TITOLO 2 - Spese in conto capitale	RS CP T	65.686.607,72 23.823.363,17 89.509.970,89	6.293.331,89 420.173,60 6.713.505,49	55.409.416,54 11.494.549,58 66.903.966,12	61.702.748,43 11.914.723,18 73.617.471,61	3.983.859,29 11.908.639,99 15.892.499,28	3.983.859,29 11.908.639,99 15.892.499,28	INS	
TITOLO 3 - Spese per rimborso di prestiti	RS CP T	0,00 14.368.479,30 14.368.479,30	0,00 2.994.794,65 2.994.794,65	0,00 0,00 0,00	0,00 2.994.794,65 2.994.794,65	0,00 11.373.684,65 11.373.684,65	0,00 11.373.684,65 11.373.684,65	INS	
TITOLO 4 - Spese per servizi per conto di terzi	RS CP T	684.896,09 4.015.600,00 4.700.496,09	422.291,28 2.524.882,08 2.947.173,36	83.049,34 625.596,96 708.646,30	505.340,62 3.150.479,04 3.655.819,66	179.555,47 865.120,96 1.044.676,43	179.555,47 865.120,96 1.044.676,43	INS	
Totale Generale.....	RS CP T	88.467.814,28 87.614.733,76 176.082.548,04	23.420.344,27 31.443.082,55 54.863.426,82	59.430.590,94 30.279.821,32 89.710.412,26	82.850.935,21 61.722.903,87 144.573.839,08	5.616.879,07 25.891.829,89 31.508.708,96	5.616.879,07 25.891.829,89 31.508.708,96	INS	
TOTALE GENERALE DELLE SPESE.....	RS CP T	88.467.814,28 87.614.733,76 176.082.548,04	23.420.344,27 31.443.082,55 54.863.426,82	59.430.590,94 30.279.821,32 89.710.412,26	82.850.935,21 61.722.903,87 144.573.839,08	5.616.879,07 25.891.829,89 31.508.708,96	5.616.879,07 25.891.829,89 31.508.708,96	INS	
Disavanzo di amministrazione.....		0,00							

(*) Motivi del verificarsi dei minori residui passivi: Insussistenti (INS); Prescritti (PRE).

(**) Indicare la parte degli impegni che si riferisce a mere regolazioni contabili di spese correlate alle entrate (COR).

CONTO DEL BILANCIO – ESERCIZIO 2012

QUADRI RIASSUNTIVI

CONTO DI BILANCIO - ANNO 2012
 QUADRO GENERALE RIASSUNTIVO DELLE ENTRATE

	COMPETENZA						RESIDUI				
	Previsioni iniziali	Previsioni definitive	% di definizione	Accertamenti	Riscossioni	% di realizzaz. ne	Residui dalla competenza	Conservati	Riscossi	% di realizzaz. ne	Rimasti
Titolo I - Entrate tributarie	31.273.521,02	32.471.702,85	3,83	32.466.926,50	25.277.202,79	77,86	7.189.723,71	13.564.998,70	4.176.062,83	30,79	9.388.935,87
Titolo II - Entrate derivanti da contributi e trasferimenti correnti dello Stato, della Regione e di altri enti pubblici anche in rapporto all'esercizio di funzioni delegate dalla regione	6.558.083,56	6.279.725,47	-4,24	6.067.854,67	1.914.930,23	31,56	4.152.924,44	5.711.316,44	3.369.064,09	58,81	2.352.252,35
Titolo III - Entrate extratributarie	8.106.151,05	8.400.838,95	3,64	7.943.243,97	4.399.516,07	55,39	3.543.727,90	11.816.516,31	1.097.558,10	9,29	10.718.958,21
Titolo IV - Entrate derivanti da alienazioni, da trasferimenti di capitale e da riscossione di crediti	23.965.136,49	22.350.076,61	-6,74	10.451.044,12	1.750.873,38	16,75	8.700.170,76	26.975.471,74	4.908.352,39	18,20	22.067.119,35
TOTALE ENTRATE FINALI	69.902.892,12	66.502.343,88	-0,57	56.929.089,26	33.342.522,45	58,57	23.586.546,81	56.068.303,19	13.541.037,41	23,32	44.527.265,78
Titolo V - Entrate derivanti da accensione di prestiti	12.089.597,26	12.352.566,64	2,18	977.788,04	0,00	0,00	977.788,04	22.788.965,13	3.727.154,83	16,36	19.061.810,30
Titolo VI - Entrate da servizi per conto di terzi	4.005.600,00	4.015.600,00	0,25	3.150.479,04	2.884.327,54	91,55	266.151,50	586.322,86	303.354,88	51,74	282.967,98
TOTALE	85.998.089,38	85.670.510,52	-0,15	61.057.336,34	36.226.849,99	59,33	24.830.486,35	81.443.691,18	17.571.547,12	21,58	63.872.044,06
Avanzo di amministrazione	0,00	1.744.223,24									
Fondo di cassa al 1° gennaio								6.516.274,18	6.516.274,18		
TOTALE COMPLESSIVO DELLE ENTRATE	85.998.089,38	87.614.733,76	1,88	61.057.336,34	36.226.849,99	59,33	24.830.486,35	87.959.865,36	24.087.821,30	27,39	63.872.044,06

CONTO DI BILANCIO - ANNO 2012
 QUADRO GENERALE RIASSUNTIVO DELLE SPESE

SPESE	COMPETENZA										RESIDUI			
	Previsioni iniziali	Previsioni definitive	% di definizione	Impegni		% di realizzazione	Residui dalla competenza	Conservati	Pagati	% di realizzazione	Rimasti			
				Totale	Di cui spese correlate alle entrate									
Titolo I - Spese correnti	44.407.202,11	45.407.291,29	2,25	43.662.907,00	0,00	58,41	18.159.674,78	20.642.846,16	16.704.721,10	80,92	3.938.125,06			
Titolo II - Spese in conto capitale	23.781.230,43	23.823.363,17	0,18	11.914.723,18	0,00	3,53	11.494.549,58	61.702.748,43	6.293.331,89	10,20	55.409.416,54			
TOTALE SPESE FINALI	68.188.432,54	69.230.654,46	1,53	55.577.630,18	0,00	46,64	29.654.224,36	82.345.594,59	22.998.052,99	27,93	59.347.541,60			
Titolo III - Spese per rimborso di prestiti	13.804.056,84	14.368.479,30	4,09	2.994.794,65	0,00	100,00	- 0,00	0,00	0,00		0,00			
Titolo IV - Spese per servizi per conto di terzi	4.005.600,00	4.015.600,00	0,25	3.150.479,04	0,00	80,14	625.596,96	505.340,62	422.291,28	83,57	83.049,34			
TOTALE	85.998.089,38	87.614.733,76	1,88	61.722.903,87	0,00	50,94	30.279.821,32	82.850.935,21	23.420.344,27	28,27	59.430.590,94			
Disavanzo di amministrazione	0,00	0,00												
TOTALE COMPLESSIVO DELLE SPESE	85.998.089,38	87.614.733,76	1,88	61.722.903,87	0,00	50,94	30.279.821,32	82.850.935,21	23.420.344,27	28,27	59.430.590,94			

BIELLA 14.02.2013

c.1750 - Comune di Vercelli
REGISTRO UFFICIALE
0006416 - 18/02/2013 - INGRESSO
Classificazioni: A04.03



Spett.le Comune di Vercelli
c.a. Agenzia 100

SITUAZIONE DI CASSA ES. 2012

Ci preghiamo comunicare che la situazione di cassa di codesto Spettabile Ente – al giorno indicato – presenta le seguenti risultanze:

FONDO CASSA AL 01.01.2012	EURO	6.516.274,18
Reversali incassate n° 6636	EURO	53.798.397,11
Carte contabili da regolare	EURO	
TOTALE ENTRATE	EURO	60.314.671,29
Mandati pagati n° 6971	EURO	54.863.426,82
Carte contabili da regolare	EURO	
TOTALE USCITE	EURO	54.863.426,82
FONDO CASSA AL 31.12.2012	EURO	5.451.244,47 **

**di cui € 2.288.780,55 vincolo Mutuo Credito Sportivo

IL DIRETTORE DEL SETTORE
BILANCIO, FINANZA e TRIBUTI
(Dr. S. Ardizzone)



BIVERBANCA S.P.A.
Ufficio Middle Office Enti

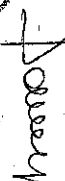
CONTO DI BILANCIO - ANNO 2012
 QUADRO RIASSUNTIVO DELLA GESTIONE FINANZIARIA

	RESIDUI	GESTIONE COMPETENZA	TOTALE
Fondo di cassa al primo di gennaio			6.516.274,18
RISCOSSIONI	17.571.547,12	36.226.849,99	53.798.397,11
PAGAMENTI	23.420.344,27	31.443.082,55	54.863.426,82
Fondo di cassa al 31 dicembre			5.451.244,47
PAGAMENTI per azioni esecutive non regolarizzate al 31 dicembre			0,00
DIFFERENZA			5.451.244,47
RESIDUI ATTIVI	63.872.044,06	24.830.486,35	88.702.530,41
RESIDUI PASSIVI	59.430.590,94	30.279.821,32	89.710.412,26
DIFFERENZA			-1.007.881,85
AVANZO (+) O DISAVANZO (-)			4.443.362,62
-Fondi vincolati			4.025.988,31
-Fondi per finanziamento spese in conto capitale			259.326,79
-Fondi di ammortamento			0,00
-Fondi non vincolati			158.047,52

Risultato di amministrazione


IL SEGRETARIO GENERALE

Dot. ss. Anna Donatella Mazzoni




IL RAPPRESENTANTE LEGALE

Avv. Andrea Corsaro



IL RESPONSABILE DEL SERVIZIO FINANZIARIO

Dot. Silvano Arduzzoni




CONTO DI BILANCIO - ANNO 2012
 QUADRO RIASSUNTIVO DELLA GESTIONE DI COMPETENZA

RISCOSSIONI (+)	36.226.849,99
PAGAMENTI (-)	31.443.082,55
DIFFERENZA	4.783.767,44
RESIDUI ATTIVI (+)	24.830.486,35
RESIDUI PASSIVI (-)	30.279.821,32
DIFFERENZA	-5.449.334,97
	-665.567,53
	0,00
	0,00
	0,00
	0,00

AVANZO (+) O DISAVANZO (-)

-Fondi vincolati

-Fondi per finanziamento spese in conto capitale

-Fondi di ammortamento

-Fondi non vincolati

Risultato di gestione

CONTO DI BILANCIO ANNO 2012
 QUADRO GENERALE RIASSUNTIVO DEI RISULTATI DIFFERENZIALI

RISULTATI DIFFERENZIALI	COMPETENZA							RESIDUI				
	1	2	3	4	5	6	7	8	9	10	11	12
A) Equilibrio economico e finanziario	Previsioni iniziali	Previsioni definitive	% di definizione	Accertamenti o Impegni	Riscossioni o Pagamenti	% di realizzazione	Residui attivi e passivi	Conservati	Riscossi o Pagati	% di realizzazione	Rinasti	
Entrate titolo I - II - III (+)	45.937.755,63	47.152.267,27	2,64	46.478.025,14	31.591.649,09	67,97	32.554.141,65	31.092.831,45	8.632.685,02	27,76	22.460.146,43	
Quote oneri di urbanizzazione (+)	900.000,00	750.000,00	-16,67	658.121,27	651.565,91	99,00	0,00	0,00	0,00	0,00	0,00	
Avanzo di amministrazione destinato a spese correnti (+)	0,00	500.000,00		500.000,00	0,00		0,00	0,00	0,00		0,00	
Mutui per debiti fuori bilancio (+)	0,00	0,00		0,00	0,00		0,00	0,00	0,00		0,00	
Spese correnti (-)	44.407.202,11	45.407.291,29	2,25	43.662.907,00	25.503.232,22	58,41	22.096.310,47	20.642.846,16	16.704.721,10	80,92	3.938.125,06	
Differenza.....	2.430.553,52	2.994.975,98		3.973.239,41	6.739.982,78		10.457.831,18	10.449.985,29	-8.072.036,08		18.522.021,37	
Quote di capitale dei mutui in estinzione (-)	2.430.553,52	2.994.975,98	23,22	2.994.794,65	2.994.794,65	100,00	0,00	0,00	0,00		0,00	
Differenza.....	0,00	0,00		978.444,76	3.745.188,13		10.457.831,18	10.449.985,29	-8.072.036,08		18.522.021,37	
B) Equilibrio finale												
Entrate finali (titoli I-IV-III-IV) (+)	69.902.892,12	69.502.343,88	-0,57	56.929.069,26	33.342.522,45	58,57	61.208.243,76	58.068.303,19	13.541.037,41	23,32	44.527.265,78	
Spese finali (titoli I - III) (-)	68.188.432,54	69.230.654,46	1,53	55.577.630,18	25.923.405,82	46,64	87.782.918,19	82.345.594,59	22.998.052,99	27,93	59.347.541,60	
Saldo netto da												
finanziare (-)							-26.574.674,43	-24.277.291,40	-9.457.015,58		-14.820.275,82	
impiegare (+)	1.714.459,58	271.689,42		1.351.439,08	7.419.116,63							

CONTO DI BILANCIO - 2012
RIPILOGO GENERALE DELLE SPESE - Competenza

IMPEGNI PER SPESE CORRENTI

INTERVENTI CORRENTI FUNZIONI E SERVIZI	Personale	Acquisto di beni di consumo e/o di	Prestazioni di servizi	Utilizzo di beni di terzi	Trasferimenti	Interessi passivi e oneri finanziari	Imposte e tasse	Oneri straordinari della gestione	Ammortamenti di	Fondo svalutazione	Fondo di riserva	TOTALE
Funzioni generali di amministrazione, di gestione e di controllo												
Organi istituzionali, partecipazione e decentramento	0,00	0,00	168.807,00	0,00	468.795,08	3.713,07	33.954,42	0,00				675.269,57
Segreteria generale, personale e organizzazione	1.509.086,10	12.708,38	820.999,78	0,00	22.746,79	13.961,77	96.400,00	0,00				2.475.902,82
Gestione economica, finanziaria, programmazione, provveditorato e controllo di gestione	483.100,00	142.795,41	1.533.773,05	0,00	0,00	62.051,64	178.502,02	0,00				2.400.222,12
Gestione delle entrate tributarie e servizi fiscali	218.100,00	0,00	266.596,13	0,00	7.000,00	0,00	18.834,00	0,00				510.530,13
Gestione beni demaniali e patrimoniali	141.450,00	108.000,00	321.968,59	0,00	143.539,97	777.038,94	162.341,15	0,00				1.654.338,65
Ufficio tecnico	822.800,00	6.499,63	201.962,37	0,00	0,00	0,00	52.700,00	0,00				1.083.962,00
Anagrafe, stato civile, elettorale, leva e servizio statistico	687.450,00	2.660,00	20.594,30	0,00	0,00	0,00	69.033,20	0,00				779.737,50
Altri servizi generali	92.200,00	0,00	8.808,80	0,00	0,00	0,00	6.400,00	0,00				107.408,80
Totale	3.954.186,10	272.663,42	3.343.510,02	0,00	642.081,84	856.765,42	618.164,79	0,00				9.687.371,59
Funzioni relative alla giustizia												
Uffici giudiziari	13.991,34	0,00	373.263,15	89.181,60	0,00	7.889,21	840,00	0,00				485.165,30
Totale	13.991,34	0,00	373.263,15	89.181,60	0,00	7.889,21	840,00	0,00				485.165,30
Funzioni di polizia locale												
Polizia municipale	1.733.182,98	15.624,01	208.110,85	0,00	2.000,00	2.023,76	115.973,62	0,00				2.076.915,22
Polizia amministrativa	91.050,00	0,00	1.089,00	0,00	0,00	0,00	6.050,00	0,00				98.189,00
Totale	1.824.232,98	15.624,01	209.199,85	0,00	2.000,00	2.023,76	122.023,62	0,00				2.175.104,22
Funzioni di istruzione pubblica												
Scuola materna	0,00	0,00	155.000,00	0,00	80.000,00	29.644,84	0,00	0,00				264.644,84
Istruzione elementare	0,00	0,00	415.000,00	0,00	0,00	259.797,93	0,00	0,00				674.797,93
Istruzione media	0,00	0,00	326.500,00	0,00	4.421,48	90.869,45	0,00	0,00				421.790,93
Assistenza scolastica, trasporto, refezione e altri servizi	136.650,00	60.000,00	170.145,25	0,00	265.192,89	0,00	5.050,00	0,00				637.038,14
Totale	136.650,00	60.000,00	1.066.645,25	0,00	349.614,37	380.312,22	5.050,00	0,00				1.998.271,84
Funzioni relative alla cultura ed ai beni culturali												
Biblioteche, musei e pinacoteche	327.950,00	20.149,08	458.578,33	0,00	137.000,00	94.049,90	22.250,00	0,00				1.059.977,31
Teatri, attività culturali, attività di sostegno, promozione e servizi diversi nel settore culturale	469.300,00	1.948,76	243.232,01	0,00	986.503,00	97.823,22	31.200,00	0,00				1.830.006,99
Totale	797.250,00	22.097,84	701.810,34	0,00	1.123.503,00	191.873,12	53.450,00	0,00				2.889.984,30

CONTO DI BILANCIO - 2012
RIEPILOGO GENERALE DELLE SPESE - Competenza

IMPEGNI PER SPESE CORRENTI

INTERVENTI CORRENTI	Personale	Acquisto di beni di consumo e/o di	Prestazioni di servizi	Utilizzo di beni di terzi	Trasferimenti	Interessi passivi e oneri finanziari	Imposte e tasse	Oneri straordinari della gestione	Ammortamenti di svalutazione	Fondo di riserva	TOTALE
FUNZIONI E SERVIZI											
Funzioni nel settore sportivo e ricreativo											
Piscine comunali	0,00	0,00	0,00	0,00	32.000,00	0,00	0,00	0,00			32.000,00
Stadio comunale, palazzo dello sport ed altri impianti	85.850,00	0,00	569.473,96	0,00	0,00	109.992,18	0,00	0,00			765.316,14
Manifestazioni diverse, attivita' di sostegno e promozione nel settore sportivo e ricreativo	0,00	0,00	132.435,10	0,00	233.202,60	2.408,77	0,00	0,00			368.046,47
<i>Totale</i>	85.850,00	0,00	701.909,06	0,00	265.202,60	112.400,95	0,00	0,00			1.165.362,61
Funzioni nel campo turistico											
Manifestazioni e attivita' di sostegno e promozione nel settore turistico	0,00	0,00	66.306,00	0,00	5.000,00	0,00	0,00	0,00			71.306,00
<i>Totale</i>	0,00	0,00	66.306,00	0,00	5.000,00	0,00	0,00	0,00			71.306,00
Funzioni nel campo della viabilita' e dei trasporti											
Viabilita', circolazione stradale e servizi connessi	128.420,00	4.175,39	482.300,00	0,00	0,00	878.374,10	8.200,00	0,00			1.501.469,49
Illuminazione pubblica e servizi connessi	0,00	0,00	1.233.175,84	0,00	0,00	101.422,72	0,00	0,00			1.334.598,56
Trasporti pubblici locali e servizi connessi	0,00	0,00	1.632.000,00	0,00	0,00	2.891,57	0,00	0,00			1.634.891,57
<i>Totale</i>	128.420,00	4.175,39	3.347.475,84	0,00	0,00	982.688,39	8.200,00	0,00			4.470.959,62
Funzioni riguardanti la gestione del territorio e dell'ambiente											
Urbanistica e gestione del territorio	679.500,00	1.390,95	42.514,06	0,00	2.100,00	45.024,91	44.000,00	458,90			814.988,82
Servizi di protezione civile	0,00	1.953,55	13.000,00	0,00	0,00	1.452,75	0,00	0,00			16.406,30
Servizio idrico integrato	0,00	0,00	52.200,00	0,00	0,00	64.753,95	0,00	0,00			116.953,95
Servizio smaltimento rifiuti	0,00	0,00	8.395.495,09	0,00	53.272,51	16.305,53	0,00	0,00			8.465.073,13
Parchi e servizi per la tutela ambientale, del verde, altri servizi relativi al territorio e all'ambiente	147.200,00	376,45	1.062.038,43	0,00	20.554,09	21.818,59	9.600,00	0,00			1.261.587,56
<i>Totale</i>	826.700,00	3.720,95	9.565.247,58	0,00	75.926,60	149.355,73	53.600,00	458,90			10.675.009,76
Funzioni nel settore sociale											
Asili nido, servizi per l'infanzia e per i minori	814.250,00	1.392,50	1.411.519,46	0,00	254.734,77	3.890,01	18.867,57	0,00			2.504.654,31
Strutture residenziali e di ricovero per anziani	0,00	0,00	318.400,00	0,00	0,00	0,00	0,00	0,00			318.400,00
Assistenza, beneficenza pubblica e servizi diversi alla persona e alla famiglia	1.122.500,00	8.526,87	3.002.798,64	4.000,00	1.889.744,25	0,00	76.450,00	0,00			6.104.019,76

CONTO DI BILANCIO - 2012
RIEPILOGO GENERALE DELLE SPESE - Competenza

IMPEGNI PER SPESE CORRENTI

INTERVENTI CORRENTI	Personale	Acquisito di beni di consumo e/o di	Prestazioni di servizi	Utilizzo di beni di terzi	Trasferimenti	Interessi passivi e oneri finanziari	Imposte e tasse	Oneri straordinari della gestione	Ammortamenti di svalutazioni	Fondo di riserva	TOTALE
Servizio neoscopico e cimenteriale	92.900,00	0,00	343.500,00	0,00	0,00	13.156,87	6.000,00	0,00			455.556,87
Totale	2.029.650,00	9.919,37	5.076.218,10	4.800,00	2.144.479,02	17.046,88	101.317,57	0,00			9.382.630,94
Funzioni nel campo dello sviluppo economico											
Affissioni e pubblicitaria'	0,00	0,00	125.000,00	0,00	0,00	7.151,86	0,00	0,00			132.151,86
Fiere mercati e servizi connessi	299.950,00	0,00	9.094,00	0,00	45.000,00	0,00	20.100,00	0,00			374.144,00
Servizi relativi all'industria	0,00	0,00	0,00	0,00	35.329,00	13.493,96	0,00	0,00			48.822,96
Servizi relativi al commercio	0,00	0,00	18.000,00	0,00	27.000,00	0,00	0,00	0,00			45.000,00
Servizi relativi all'agricoltura	0,00	0,00	0,00	0,00	10.000,00	0,00	0,00	0,00			10.000,00
Servizi relativi alla promozione e al sostegno delle attività economiche	0,00	0,00	0,00	0,00	40.000,00	0,00	0,00	0,00			40.000,00
Totale	299.950,00	0,00	152.094,00	0,00	157.329,00	20.645,82	20.100,00	0,00			650.118,82
Funzioni relative ai servizi produttivi											
Altri servizi produttivi	0,00	0,00	0,00	0,00	11.622,00	0,00	0,00	0,00			11.622,00
Totale	0,00	0,00	0,00	0,00	11.622,00	0,00	0,00	0,00			11.622,00
TOTALI	10.096.880,42	388.200,98	24.603.679,19	93.181,60	4.776.758,43	2.721.001,50	982.745,98	458,96			43.662.907,00

IMPEGNI PER SPESE IN CONTO CAPITALE

INTERVENTI PER INVESTIMENTI	Acquisizione di beni immobili	Espropri e servizi onerosi	Acquisito di beni specifici per realizzazioni in	Utilizzo di beni di terzi per realizzazioni in economia	Acquisizione beni mobili, macchine e attrezzature	Incarichi professionali esterni	Trasferimenti di capitale	Partecipazioni azionarie	Conferimenti di capitale	Concessioni di crediti e anticipazioni	Totale
Funzioni generali di amministrazione, di gestione e di controllo	0,00	0,00	0,00	0,00	10.000,00	0,00	0,00	0,00	0,00	0,00	10.000,00
Organi Istituzionali, partecipazione e decentramento	0,00	0,00	0,00	0,00	95.357,21	0,00	0,00	0,00	0,00	0,00	95.357,21
Segreteria generale, personale e organizzazione	0,00	0,00	0,00	0,00	21.748,42	0,00	0,00	0,00	0,00	0,00	21.748,42
Gestione economica, finanziaria, programmazione, provveditorato e controllo di gestione	0,00	0,00	0,00	0,00	0,00	700.000,00	0,00	0,00	0,00	0,00	700.000,00
Gestione beni demaniali e patrimoniali	8.776.693,78	0,00	0,00	0,00	0,00	700.000,00	0,00	0,00	0,00	0,00	9.476.693,78
Totale	8.776.693,78	0,00	0,00	0,00	127.105,63	700.000,00	0,00	0,00	0,00	0,00	9.603.799,41

CONTO DI BILANCIO - 2012
RIEPILOGO GENERALE DELLE SPESE - Competenza

IMPEGNI PER SPESE IN CONTO CAPITALE

INTERVENTI PER INVESTIMENTI	Acquisizione di beni immobili	Espropri e servizi onerosi	Acquisto di beni specifici per realizzazioni in	Utilizzo di beni di terzi per realizzazioni in economia	Acquisizione beni mobili, macchine e attrezzature	Incarichi professionali esterni	Trasferimenti di capitale	Partecipazioni azionarie	Conferimenti di capitale	Concessioni di crediti e anticipazioni	Totale
FUNZIONI E SERVIZI											
Funzioni nel settore sportivo e ricreativo											
Stadio comunale, palazzo dello sport ed altri impianti	150.000,00	0,00	0,00	0,00	0,00	0,00	350.000,00	0,00	0,00	0,00	500.000,00
<i>Totale</i>	150.000,00	0,00	0,00	0,00	0,00	0,00	350.000,00	0,00	0,00	0,00	500.000,00
Funzioni nel campo della viabilità e dei trasporti											
Viabilità, circolazione stradale e servizi connessi	46.481,12	0,00	0,00	0,00	0,00	0,00	0,00	0,00	0,00	0,00	46.481,12
Illuminazione pubblica e servizi connessi	148.507,04	0,00	0,00	0,00	0,00	0,00	0,00	0,00	0,00	0,00	148.507,04
<i>Totale</i>	194.988,16	0,00	0,00	0,00	0,00	0,00	0,00	0,00	0,00	0,00	194.988,16
Funzioni riguardanti la gestione del territorio e dell'ambiente											
Urbanistica e gestione del territorio	825.565,10	0,00	0,00	0,00	0,00	0,00	20.000,00	0,00	0,00	0,00	845.565,10
Parchi e servizi per la tutela ambientale, del verde, altri servizi relativi al territorio e all'ambiente	639.270,51	0,00	0,00	0,00	0,00	0,00	0,00	0,00	0,00	0,00	639.270,51
<i>Totale</i>	1.464.835,61	0,00	0,00	0,00	0,00	0,00	20.000,00	0,00	0,00	0,00	1.484.835,61
Funzioni nel settore sociale											
Assistenza, beneficenza pubblica e servizi diversi alla persona e alla famiglia	0,00	0,00	0,00	0,00	0,00	0,00	96.100,00	0,00	0,00	0,00	96.100,00
Servizio necroscopico e cimenteriale	35.000,00	0,00	0,00	0,00	0,00	0,00	0,00	0,00	0,00	0,00	35.000,00
<i>Totale</i>	35.000,00	0,00	0,00	0,00	0,00	0,00	96.100,00	0,00	0,00	0,00	131.100,00
TOTALI	10.621.517,55	0,00	0,00	0,00	127.105,63	700.000,00	466.100,00	0,00	0,00	0,00	11.914.723,18

SPESE PER RIMBORSO DI PRESTITI

INTERVENTI PER RIMBORSO DI PRESTITI	Rimborso per anticipazioni di cassa	Rimborso di finanziamenti a breve termine	Rimborso di quota capitale di mutui e prestiti	Rimborso di prestiti obbligazionari	Rimborso di quota capitale di debiti pluriennali	Totale
FUNZIONI E SERVIZI						
Funzioni generali di amministrazione, di gestione e di controllo						
Gestione economica, finanziaria, programmazione, provveditorato e controllo di gestione	0,00	0,00	2.994.794,65	0,00	0,00	2.994.794,65
<i>Totale</i>	0,00	0,00	2.994.794,65	0,00	0,00	2.994.794,65

CONTO DI BILANCIO - 2012
RIPILOGO GENERALE DELLE SPESE - Competenza
SPESE PER RIMBORSO DI PRESTITI

INTERVENTI PER RIMBORSO DI PRESTITI FUNZIONI E SERVIZI	Rimborso per anticipazioni di cassa	Rimborso di finanziamenti a breve termine	Rimborso di quota capitale di mutui e prestiti	Rimborso di prestiti obbligazionari	Rimborso di quota capitale di debiti pluriennali	Totale
TOTALI	0,00	0,00	2.994.794,65	0,00	0,00	2.994.794,65

CONTO DI BILANCIO - 2012
RIPILOGO GENERALE DELLE SPESE - Residuo
IMPEGNI PER SPESE CORRENTI

INTERVENTI CORRENTI	Personale	Acquisto di beni di consumo e/o di	Prestazioni di servizi	Utilizzo di beni di terzi	Trasferimenti	Interessi passivi e oneri finanziari	Imposte e tasse	Oneri straordinari della gestione	Ammortamenti di	Fondo svalutazioni	Fondo di riserva	TOTALE
FUNZIONI E SERVIZI												
Funzioni generali di amministrazione, di gestione e di controllo												
Organi istituzionali, partecipazione e decentramento	0,00	0,00	29.202,21	0,00	37.378,24	0,00	540,83	0,00				67.121,28
Segreteria generale, personale e organizzazione	270.247,10	10.257,11	570.158,08	0,00	2.229,75	0,00	21.730,23	0,00				874.622,27
Gestione economica, finanziaria, programmazione, provveditorato e controllo di gestione	50.429,14	59.237,05	297.366,41	0,00	21.329,67	0,00	52.802,62	0,00				481.164,89
Gestione delle entrate tributarie e servizi fiscali	15.668,75	0,00	205.702,29	0,00	95.057,62	0,00	4.568,43	0,00				320.997,09
Gestione beni demaniali e patrimoniali	13.413,12	85.230,73	936.738,72	0,00	180.367,47	0,00	2.814,92	0,00				1.218.564,96
Ufficio tecnico	117.237,18	7.793,42	365.523,23	0,00	0,00	0,00	10.505,13	0,00				501.060,96
Anagrafe, stato civile, elettorale, leva e servizio statistico	59.154,57	0,00	211.866,25	0,00	0,00	0,00	8.639,77	0,00				279.660,59
Altri servizi generali	10.821,96	0,00	0,00	0,00	0,00	0,00	1.803,55	0,00				12.625,51
Totale	536.971,82	162.518,31	2.616.559,19	0,00	336.362,75	0,00	103.405,48	0,00				3.755.817,55
Funzioni relative alla giustizia												
Uffici giudiziari	2.912,48	0,00	58.559,02	14.953,26	0,00	0,00	422,58	0,00				76.847,34
Totale	2.912,48	0,00	58.559,02	14.953,26	0,00	0,00	422,58	0,00				76.847,34
Funzioni di polizia locale												
Polizia municipale	69.337,09	10.463,76	281.450,59	0,00	4.024,00	0,00	17.823,91	0,00				383.099,35
Polizia amministrativa	3.223,50	0,00	0,00	0,00	0,00	0,00	1.048,49	0,00				4.271,99
Totale	72.560,59	10.463,76	281.450,59	0,00	4.024,00	0,00	18.872,40	0,00				387.371,34
Funzioni di istruzione pubblica												
Scuola materna	0,00	0,00	22.932,04	0,00	80.793,60	0,00	0,00	0,00				103.725,64
Istruzione elementare	0,00	0,00	61.960,39	0,00	0,00	0,00	0,00	0,00				61.960,39
Istruzione media	0,00	0,00	28.716,84	0,00	14.559,11	0,00	0,00	0,00				43.275,95
Assistenza scolastica, trasporto, refezione e altri servizi	9.480,17	272,86	8.394,23	0,00	708.682,84	0,00	970,04	0,00				727.800,14
Totale	9.480,17	272,86	122.003,50	0,00	804.035,55	0,00	970,04	0,00				936.762,12
Funzioni relative alla cultura ed ai beni culturali												
Biblioteche, musei e pinacoteche	23.326,09	24.587,39	124.410,08	0,00	153.400,00	0,00	3.829,69	0,00				329.553,25
Teatri, attività culturali, attività di sostegno, promozione e servizi diversi nel settore culturale	45.683,35	2.285,20	105.785,69	0,00	408.110,00	0,00	7.236,77	0,00				569.101,01
Totale	69.009,44	26.872,59	230.195,77	0,00	561.510,00	0,00	11.066,46	0,00				898.654,26

CONTO DI BILANCIO - 2012
RIEPILOGO GENERALE DELLE SPESE - Residuo

IMPEGNI PER SPESE CORRENTI

INTERVENTI CORRENTI	Personale	Acquisto di beni di consumo e/o di	Prestazioni di servizi	Utilizzo di beni di terzi	Trasferimenti	Interessi passivi e oneri finanziari	Imposte e tasse	Oneri straordinari della gestione	Ammortamenti di	Fondo di svalutazione	Fondo di riserva	TOTALE
FUNZIONE SERVIZI												
Funzioni nel settore sportivo e ricreativo												
Piscine comunali	0,00	0,00	0,00	0,00	7.895,15	0,00	0,00	0,00				7.895,15
Stadio comunale, palazzo dello sport ed altri impianti	3.004,10	0,00	40.106,48	0,00	0,00	0,00	0,00	0,00				43.110,58
Manifestazioni diverse, attivita' di sostegno e promozione nel settore sportivo e ricreativo	0,00	0,00	137.210,76	0,00	129.790,69	0,00	0,00	0,00				267.001,45
<i>Totale</i>	3.004,10	0,00	177.317,24	0,00	137.685,84	0,00	0,00	0,00				318.007,18
Funzioni nel campo turistico												
Manifestazioni e attivita' di sostegno e promozione nel settore turistico	0,00	0,00	90.301,04	0,00	0,00	0,00	0,00	0,00				90.301,04
<i>Totale</i>	0,00	0,00	90.301,04	0,00	0,00	0,00	0,00	0,00				90.301,04
Funzioni nel campo della viabilita' e dei trasporti												
Viabilita', circolazione stradale e servizi connessi	6.864,79	3.949,10	401.701,21	0,00	0,00	0,00	1.579,89	0,00				414.094,99
Illuminazione pubblica e servizi connessi	0,00	0,00	1.074.127,20	0,00	0,00	0,00	0,00	0,00				1.074.127,20
Trasporti pubblici locali e servizi connessi	0,00	0,00	1.286.640,06	0,00	0,00	0,00	0,00	0,00				1.286.640,06
<i>Totale</i>	6.864,79	3.949,10	2.762.468,47	0,00	0,00	0,00	1.579,89	0,00				2.774.862,25
Funzioni riguardanti la gestione del territorio e dell'ambiente												
Urbanistica e gestione del territorio	64.984,01	1.622,27	204.247,24	0,00	0,00	0,00	10.079,33	1.715,32				282.648,17
Servizi di protezione civile	0,00	14.370,93	4.000,00	0,00	0,00	0,00	0,00	0,00				18.370,93
Servizio idrico integrato	0,00	0,00	9.660,23	0,00	0,00	0,00	0,00	0,00				9.660,23
Servizio smaltimento rifiuti	0,00	0,00	5.784.358,20	0,00	0,00	0,00	0,00	148.385,50				5.932.743,70
Parchi e servizi per la tutela ambientale, del verde, altri servizi relativi al territorio e all'ambiente	9.508,16	183,40	468.800,36	0,00	6.000,00	0,00	1.593,11	0,00				486.085,03
<i>Totale</i>	74.492,17	16.176,60	6.471.066,03	0,00	6.000,00	0,00	11.672,44	150.100,82				6.729.508,06
Funzioni nel settore sociale												
Asili nido, servizi per l'infanzia e per i minori	56.795,74	30.982,00	875.567,74	0,00	127.861,73	0,00	3.925,62	0,00				1.095.132,83
Strutture residenziali e di ricovero per anziani	0,00	0,00	124.709,53	0,00	0,00	0,00	0,00	0,00				124.709,53
Assistenza, beneficenza pubblica e servizi diversi alla persona e alla famiglia	107.236,00	17.459,06	2.012.202,52	11.000,00	1.041.934,30	0,00	13.991,69	0,00				3.203.823,57

CONTO DI BILANCIO - 2012
RIPILOGO GENERALE DELLE SPESE - Residuo
IMPEGNI PER SPESE CORRENTI

INTERVENTI CORRENTI	Personale	Acquisto di beni di consumo e/o di	Prestazioni di servizi	Utilizzo di beni di terzi	Trasferimenti	Interessi passivi e oneri finanziari	Imposte e tasse	Oneri straordinari della gestione	Ammortamenti di	Fondo svalutazioni	Fondo di riserva	TOTALE
Servizio necroscopico e cimiteriale	1.660,49	0,00	59.698,42	0,00	0,00	0,00	871,42	0,00	0,00			62.230,33
Totale	165.692,23	48.441,06	3.072.178,21	11.000,00	1.169.796,03	0,00	18.788,73	0,00	0,00			4.485.896,26
Funzioni nel campo dello sviluppo economico	0,00	0,00	48.472,05	0,00	0,00	0,00	0,00	0,00	0,00			48.472,05
Affissioni e pubblicita'	0,00	0,00	10.000,00	0,00	20.000,00	0,00	4.049,12	0,00	0,00			60.621,72
Fiere mercati e servizi connessi	26.572,60	0,00	10.300,00	0,00	69.424,99	0,00	0,00	0,00	0,00			79.724,99
Servizi relativi al commercio	0,00	0,00	68.772,05	0,00	89.424,99	0,00	4.049,12	0,00	0,00			188.818,76
Totale	26.572,60	0,00	88.772,05	0,00	89.424,99	0,00	4.049,12	0,00	0,00			188.818,76
TOTALI	967.560,39	268.694,28	15.950.871,11	25.953,26	3.108.839,16	0,00	170.827,14	150.100,82				20.642.846,16

IMPEGNI PER SPESE IN CONTO CAPITALE

INTERVENTI PER INVESTIMENTI	Acquisizione di beni immobili	Espropri e servitù onerose	Acquisto di beni specifici per realizzazioni in	Utilizzo di beni di terzi per realizzazioni in economia	Acquisizione beni mobili, macchine e attrezzature	Incarichi professionali esterni	Trasferimenti di capitale	Partecipazioni azionarie	Conferimenti di capitale	Concessioni di crediti e anticipazioni	Totale
Funzioni generali di amministrazione, di gestione e di controllo	0,00	0,00	0,00	0,00	0,00	0,00	0,00	0,00	0,00	0,00	0,00
Segreteria generale, personale e organizzazione	0,00	0,00	0,00	0,00	0,00	0,00	0,00	0,00	0,00	0,00	0,00
Gestione economica, finanziaria, programmazione, provvedimento e controllo di gestione	8.469,94	0,00	0,00	0,00	2.279,98	0,00	0,00	0,00	0,00	0,00	10.749,92
Gestione beni demaniali e patrimoniali	16.000.502,50	0,00	0,00	0,00	0,00	26.426,11	979.681,90	0,00	0,00	0,00	17.006.610,51
Ufficio tecnico	499.661,40	0,00	0,00	0,00	6.926,18	0,00	0,00	0,00	0,00	0,00	506.587,58
Totale	16.508.633,84	0,00	0,00	0,00	9.206,16	26.426,11	979.681,90	0,00	0,00	0,00	17.523.948,01
Funzioni relative alla giustizia	402.114,69	0,00	0,00	0,00	0,00	0,00	0,00	0,00	0,00	0,00	402.114,69
Uffici giudiziari	402.114,69	0,00	0,00	0,00	0,00	0,00	0,00	0,00	0,00	0,00	402.114,69
Totale	402.114,69	0,00	0,00	0,00	0,00	0,00	0,00	0,00	0,00	0,00	402.114,69
Funzioni di polizia locale	0,00	0,00	0,00	0,00	0,00	0,00	0,00	0,00	0,00	0,00	0,00
Polizia municipale	0,00	0,00	0,00	0,00	0,00	0,00	0,00	0,00	0,00	0,00	0,00
Totale	0,00	0,00	0,00	0,00	0,00	0,00	0,00	0,00	0,00	0,00	0,00
Funzioni di istruzione pubblica	173.639,09	0,00	0,00	0,00	0,00	0,00	0,00	0,00	0,00	0,00	173.639,09
Scuola materna	173.639,09	0,00	0,00	0,00	0,00	0,00	0,00	0,00	0,00	0,00	173.639,09
Istruzione elementare	2.289.520,09	0,00	0,00	0,00	0,00	20.555,07	0,00	0,00	0,00	0,00	2.310.075,16

CONTO DI BILANCIO - 2012
RIEPILOGO GENERALE DELLE SPESE - Residuo

IMPEGNI PER SPESE IN CONTO CAPITALE

INTERVENTI PER INVESTIMENTI	Acquisizione di beni immobili	Espropri e servizi onerosi	Acquisto di beni specifici per realizzazioni in	Utilizzo di beni di terzi per realizzazioni in economia	Acquisizione beni mobili, macchine e attrezzature	Incarichi professionali esterni	Trasferimenti di capitale	Partecipazioni azionarie	Conferimenti di capitale	Concessioni di crediti e anticipazioni	Totale
FUNZIONI E SERVIZI											
Istruzione media	279.330,09	0,00	0,00	0,00	0,00	17.162,25	0,00	0,00	0,00	0,00	296.492,34
Istruzione secondaria superiore	0,00	0,00	0,00	0,00	0,00	0,00	39.100,73	0,00	0,00	0,00	39.100,73
Assistenza scolastica, trasporto, refezione e altri servizi	199.417,95	0,00	0,00	0,00	0,00	0,00	0,00	0,00	0,00	0,00	199.417,95
<i>Totale</i>	2.941.907,22	0,00	0,00	0,00	0,00	37.717,32	39.100,73	0,00	0,00	0,00	3.018.725,27
Funzioni relative alla cultura ed ai beni culturali											
Biblioteche, musei e pinacoteche	8.058.722,98	0,00	0,00	0,00	9.934,70	80.000,00	1.479.624,83	0,00	0,00	0,00	9.628.282,51
Teatri, attività culturali, attività di sostegno, promozione e servizi diversi nel settore culturale	794.318,94	0,00	0,00	0,00	32.000,00	46.467,56	441.480,01	0,00	0,00	0,00	1.314.266,51
<i>Totale</i>	8.853.041,92	0,00	0,00	0,00	41.934,70	126.467,56	1.921.104,84	0,00	0,00	0,00	10.942.549,02
Funzioni nel settore sportivo e ricreativo											
Stadio comunale, palazzo dello sport ed altri impianti	628.399,03	0,00	0,00	0,00	270.589,63	0,00	0,00	0,00	0,00	0,00	898.988,66
Manifestazioni diverse, attività di sostegno e promozione nel settore sportivo e ricreativo	0,00	0,00	0,00	0,00	0,00	0,00	0,00	0,00	0,00	0,00	0,00
<i>Totale</i>	628.399,03	0,00	0,00	0,00	270.589,63	0,00	0,00	0,00	0,00	0,00	898.988,66
Funzioni nel campo della viabilità e dei trasporti											
Viabilità, circolazione stradale e servizi connessi	6.535.022,59	0,00	0,00	0,00	96.040,39	147.000,97	504.228,45	0,00	0,00	0,00	7.282.292,40
Illuminazione pubblica e servizi connessi	0,00	0,00	0,00	0,00	0,00	0,00	139.943,10	0,00	0,00	0,00	139.943,10
Trasporti pubblici locali e servizi connessi	0,00	0,00	0,00	0,00	0,00	0,00	176.160,00	0,00	0,00	0,00	176.160,00
<i>Totale</i>	6.535.022,59	0,00	0,00	0,00	96.040,39	147.000,97	820.331,55	0,00	0,00	0,00	7.598.395,50
Funzioni riguardanti la gestione del territorio e dell'ambiente											
Urbanistica e gestione del territorio	13.005.302,45	0,00	0,00	0,00	73.525,99	332.137,63	205.787,35	0,00	0,00	0,00	13.616.753,42
Servizi di protezione civile	0,00	0,00	0,00	0,00	18.168,60	0,00	0,00	0,00	0,00	0,00	18.168,60
Servizio idrico integrato	0,00	0,00	0,00	0,00	0,00	0,00	0,00	0,00	0,00	0,00	0,00
Servizio smaltimento rifiuti	0,00	0,00	0,00	0,00	0,00	0,00	65.102,45	0,00	0,00	0,00	65.102,45
Parchi e servizi per la tutela	2.788.413,70	0,00	0,00	0,00	40.000,00	293.614,85	251.200,08	0,00	0,00	0,00	3.373.228,63

CONTO DI BILANCIO - 2012
RIPILOGO GENERALE DELLE SPESE - Residuo

IMPEGNI PER SPESE IN CONTO CAPITALE

INTERVENTI PER INVESTIMENTI FUNZIONI E SERVIZI	Acquisizione di beni immobili	Espropri e servizi onerosi	Acquisto di beni specifici per realizzazioni in	Utilizzo di beni di terzi per realizzazioni in economia	Acquisizione beni mobili, macchine e attrezzature	Incarichi professionali esterni	Trasferimenti di capitale	Partecipazioni azionarie	Conferimenti di capitale	Concessioni di crediti e anticipazioni	Totale
Funzioni nel settore sociale											
Asili nido, servizi per l'infanzia e per i minori	1.146,37	0,00	0,00	0,00	0,00	0,00	0,00	0,00	0,00	0,00	1.146,37
Assistenza, beneficenza pubblica e servizi diversi alla persona e alla famiglia	1.767.485,40	0,00	0,00	0,00	0,00	0,00	1.242.435,80	0,00	0,00	0,00	3.009.921,20
Servizio necroscopico e cimiteriale	547.108,37	0,00	0,00	0,00	0,00	0,00	0,00	0,00	0,00	0,00	547.108,37
Totale	2.315.740,14	0,00	0,00	0,00	0,00	0,00	1.242.435,80	0,00	0,00	0,00	3.558.175,94
Funzioni nel campo dello sviluppo economico											
Affissioni e pubblicità	0,00	0,00	0,00	0,00	0,00	0,00	0,00	0,00	0,00	0,00	0,00
Fiere mercati e servizi connessi	0,00	0,00	0,00	0,00	1.694,62	0,00	0,00	0,00	0,00	0,00	1.694,62
Servizi relativi all'industria	172.741,24	512.162,38	0,00	0,00	0,00	0,00	0,00	0,00	0,00	0,00	684.903,62
Totale	172.741,24	512.162,38	0,00	0,00	1.694,62	0,00	0,00	0,00	0,00	0,00	686.598,24
TOTALI	54.151.316,82	512.162,38	0,00	0,00	551.160,09	963.364,44	5.524.744,70	0,00	0,00	0,00	61.702.748,43

UTILIZZO CONTRIBUTI E TRASFERIMENTI DA PARTE DI ORGANISMI COMUNITARI E INTERNAZIONALI - ANNO 2012

Quadro analitico per funzioni, servizi ed interventi, delle spese finanziate con fondi comunitari ed internazionali

Descrizione	Residui conservati e stanziamenti definitivi di bilancio	Residui (A)	Competenza (F)	Totale (M)	n° di rif. allo svolgimento	Conto del Tesoriere		Determ. Dei residui	Residui da riportare	Residui (C)	Competenza (H)	Residui al 31/12 (O=C+H)	Impegni	Residui (D=B+C)	Competenza (I=G+H) (**)	Impegni al 31/12 (P=D+I)	Minori residui o economie (E=A-D) (*)
						Pagamenti	Residui (B)										
Titolo 1																	
Spese correnti																	
Funzione 08	Funzioni nel campo della viabilità e dei trasporti																
Funzione 03	Trasporti pubblici locali e servizi connessi																
1080303	RS	92.253,30	1	6.267,45	85.985,85	92.253,30	0,00	85.985,85	92.253,30	0,00	92.253,30	0,00	92.253,30	0,00	92.253,30	0,00	0,00
Prestazioni di servizi	CP	0,00		0,00	0,00	0,00		0,00	0,00		0,00		0,00		0,00		0,00
	T	92.253,30		6.267,45	85.985,85	92.253,30		85.985,85	92.253,30		92.253,30		92.253,30		92.253,30		0,00
TOTALE SERVIZIO																	
	RS	92.253,30		6.267,45	85.985,85	92.253,30		85.985,85	92.253,30		92.253,30		92.253,30		92.253,30		0,00
	CP	0,00		0,00	0,00	0,00		0,00	0,00		0,00		0,00		0,00		0,00
	T	92.253,30		6.267,45	85.985,85	92.253,30		85.985,85	92.253,30		92.253,30		92.253,30		92.253,30		0,00
TOTALE FUNZIONE																	
Funzione 10	Funzioni nel settore sociale																
Funzione 04	Assistenza, beneficenza pubblica e servizi diversi alla persona e alla famiglia																
1100402	RS	4.082,70	2	4.082,00	0,00	4.082,00	0,00	0,00	4.082,00	0,00	4.082,00	0,00	4.082,00	0,00	4.082,00	0,00	0,70
Acquisto di beni di consumo e/o materie prime	CP	0,00		0,00	0,00	0,00		0,00	0,00		0,00		0,00		0,00		0,00
	T	4.082,70		4.082,00	0,00	4.082,00		0,00	4.082,00		4.082,00		4.082,00		4.082,00		0,70

(*) Motivi del verificarsi dei minori residui passivi: Insussistenti (INS), Prescritti (PRE).

(**) Indicare la parte degli impegni che si riferisce a mere regolazioni contabili di spese correlate alle entrate (COR).

UTILIZZO CONTRIBUTI E TRASFERIMENTI DA PARTE DI ORGANISMI COMUNITARI E INTERNAZIONALI - ANNO 2012

Quadro analitico per funzioni, servizi ed interventi, delle spese finanziate con fondi comunitari ed internazionali

Descrizione	Residui conservati e stanziamenti definitivi di bilancio		n° di rif. allo svolgimento	Conto del Tesoriere		Determ. Dei residui		Impegni	Minori residui o economie
	RS	CP		Pagamenti	Residui da riportare	Impegni			
						Residui (A)	Competenza (F)		
T	Totale (M)	Totale (N)	Residui al 31/12 (O=C+H)	Impegni al 31/12 (P=D+I)	(E=A-D) (*)	(L=F-I)			
1100403 Prestazioni di servizi	RS	51.143,09	3	48.689,45	290,00	48.979,45	2.163,64	INS	
	CP	103.292,00		0,00	103.292,00	103.292,00	0,00		
	T	154.435,09		48.689,45	103.582,00	152.271,45	0,00		
1100405 Trasferimenti	RS	0,00	4	0,00	0,00	0,00	0,00	INS	
	CP	76.320,00		0,00	76.320,00	76.320,00	0,00		
	T	76.320,00		0,00	76.320,00	76.320,00	0,00		
TOTALE SERVIZIO	RS	55.225,79		52.771,45	290,00	53.061,45	2.164,34	INS	
	CP	179.612,00		0,00	179.612,00	179.612,00	0,00		
	T	234.837,79		52.771,45	179.902,00	232.673,45	0,00		
TOTALE FUNZIONE	RS	55.225,79		52.771,45	290,00	53.061,45	2.164,34	INS	
	CP	179.612,00		0,00	179.612,00	179.612,00	0,00		
	T	234.837,79		52.771,45	179.902,00	232.673,45	0,00		
TOTALE TITOLO Spese correnti	RS	147.479,09		59.038,90	86.275,85	145.314,75	2.164,34	INS	
	CP	179.612,00		0,00	179.612,00	179.612,00	0,00		
	T	327.091,09		59.038,90	265.887,85	324.926,75	0,00		
TITOLO 2	Spese in conto capitale								
Funzione 01	Funzioni generali di amministrazione, di gestione e di controllo								

(*) Motivi del verificarsi dei minori residui passivi: Insussistenti (INS); Prescritti (PRE).

(**) Indicare la parte degli impegni che si riferisce a mere regolazioni contabili di spese correlate alle entrate (COR).

UTILIZZO CONTRIBUTI E TRASFERIMENTI DA PARTE DI ORGANISMI COMUNITARI E INTERNAZIONALI - ANNO 2012

Quadro analitico per funzioni, servizi ed interventi, delle spese finanziate con fondi comunitari ed internazionali

Descrizione	Residui conservati e stanziamenti definitivi di bilancio	Residui (A) Competenza (F) Totale (M)	n° di rif. allo svolgimento	Conto del Tesoriere		Determ. Dei residui Residui da riportare	Residui (C) Competenza (H) Residui al 31/12 (O=C+H)	Impegni Residui (D=B+C) Competenza (I=G+H) (**) Impegni al 31/12 (P=D+I)	Minori residui o economie (E=A-D) (*) (L=F-I)
				Pagamenti	Residui (B) Competenza (G) Totale (N)				
Servizio 05 Gestione beni demaniali e patrimoniali									
2010501 Acquisizione di beni immobili	RS	0,00	5		0,00		0,00	0,00	0,00
	CP	7.000.000,00			0,00		7.000.000,00	7.000.000,00 (0,00)	0,00
	T	7.000.000,00			0,00		7.000.000,00	7.000.000,00	0,00
2010506 Incarichi professionali esterni	RS	0,00	6		0,00		0,00	0,00	0,00
	CP	700.000,00			0,00		700.000,00	700.000,00 (0,00)	0,00
	T	700.000,00			0,00		700.000,00	700.000,00	0,00
TOTALE SERVIZIO									
	RS	0,00			0,00		0,00	0,00	0,00
	CP	7.700.000,00			0,00		7.700.000,00	7.700.000,00 (0,00)	0,00
	T	7.700.000,00			0,00		7.700.000,00	7.700.000,00	0,00
TOTALE FUNZIONE									
	RS	0,00			0,00		0,00	0,00	0,00
	CP	7.700.000,00			0,00		7.700.000,00	7.700.000,00 (0,00)	0,00
	T	7.700.000,00			0,00		7.700.000,00	7.700.000,00	0,00
Funzione 09 Funzioni riguardanti la gestione del territorio e dell'ambiente									
Servizio 01 Urbanistica e gestione del territorio									

(*) Motivati del verificarsi dei minori residui passivi: Insussistenti (INS); Prescritti (PRE).

(**) Indicare la parte degli impegni che si riferisce a mere regolazioni contabili di spese correlate alle entrate (COR).

UTILIZZO CONTRIBUTI E TRASFERIMENTI DA PARTE DI ORGANISMI COMUNITARI E INTERNAZIONALI - ANNO 2012

Quadro analitico per funzioni, servizi ed interventi, delle spese finanziate con fondi comunitari ed internazionali

Descrizione	Residui conservati e stanziamenti definitivi di bilancio			n° di rif. allo svolgimento	Conto del Tesoriere		Determin. Dei residui		Impegni	Minori residui o economie
	RS	CP	T		Pagamenti	Residui da riportare	Residui (C)	Residui (D=B+C)		
	Residui (A)	Competenza (F)	Totale (M)		Residui (B)	Competenza (G)	Competenza (H)	Competenza (I=G+H) (**)		(E=A-D) (*)
					Totale (N)	Residui al 31/12 (O=C+H)	Residui al 31/12 (P=D+I)			(L=F-I)
2090101 Acquisizione di beni immobili	RS	12.616.000,00	7		218.096,45	12.397.903,55	12.616.000,00		12.616.000,00	0,00 INS
	CP	0,00			0,00	0,00	0,00		0,00	0,00
	T	12.616.000,00			218.096,45	12.397.903,55	12.616.000,00		12.616.000,00	
2090107 Trasferimenti di capitale	RS	184.000,00	8		0,00	184.000,00	184.000,00		184.000,00	0,00 INS
	CP	0,00			0,00	0,00	0,00		0,00	0,00
	T	184.000,00			0,00	184.000,00	184.000,00		184.000,00	
TOTALE SERVIZIO	RS	12.800.000,00			218.096,45	12.581.903,55	12.800.000,00		12.800.000,00	0,00 INS
	CP	0,00			0,00	0,00	0,00		0,00	0,00
	T	12.800.000,00			218.096,45	12.581.903,55	12.800.000,00		12.800.000,00	
TOTALE FUNZIONE	RS	12.800.000,00			218.096,45	12.581.903,55	12.800.000,00		12.800.000,00	0,00 INS
	CP	0,00			0,00	0,00	0,00		0,00	0,00
	T	12.800.000,00			218.096,45	12.581.903,55	12.800.000,00		12.800.000,00	
TOTALE TITOLO Spese correnti	RS	12.800.000,00			218.096,45	12.581.903,55	12.800.000,00		12.800.000,00	0,00 INS
	CP	7.700.000,00			0,00	7.700.000,00	7.700.000,00		7.700.000,00	0,00
	T	20.500.000,00			218.096,45	20.281.903,55	20.500.000,00		20.500.000,00	

(*) Motivi del verificarsi dei minori residui passivi: Insussistenti (INS); Prescritti (PRE).

(**) Indicare la parte degli impegni che si riferisce a mere regolazioni contabili di spese correlate alle entrate (COR).

UTILIZZO CONTRIBUTI E TRASFERIMENTI DA PARTE DI ORGANISMI COMUNITARI E INTERNAZIONALI - ANNO 2012

Quadro analitico per funzioni, servizi ed interventi, delle spese finanziate con fondi comunitari ed internazionali

Descrizione	Residui conservati e stanziamenti definitivi di bilancio	Conto del Tesoriere Pagamenti	Determin. Dei residui Residui da riportare	Impegni	Minori residui o economie
RS	Residui (A)	Residui (B)	Residui (C)	Residui (D=B+C)	(E=A-D) (*)
CP	Competenza (F)	Competenza (G)	Competenza (H)	Competenza (I=G+H) (**)	(L=F-I)
T	Totale (M)	Totale (N)	Residui al 31/12 (O=C+H)	Impegni al 31/12 (P=D+I)	
RS	12.947.479,09	277.135,35	12.668.179,40	12.945.314,75	2.164,34 INS
CP	7.879.612,00	0,00	7.879.612,00	7.879.612,00 (0,00)	0,00
T	20.827.091,09	277.135,35	20.547.791,40	20.824.926,75	

(*) Motivi del verificarsi dei minori residui passivi: Insussistenti (INS); Prescritti (PRE).

(**) Indicare la parte degli impegni che si riferisce a mere regolazioni contabili di spese correlate alle entrate (COR).

FUNZIONI DELEGATE DALLA REGIONE - ANNO 2012

Quadro analitico per funzioni, servizi ed interventi, delle spese per funzioni delegate dalla regione da predisporre secondo le norme regionali
(Art. 165, comma 12, decreto legislativo 18 agosto 2000, n. 267)

Descrizione	RS CP	Residui conservati e stanziamenti definitivi di bilancio Residui (A) Competenza (F) Totale (M)	n° di rif. allo svolgimento	Conto del Tesoriere		Determ. Dei residui Residui da riportare Residui (C) Competenza (H) Residui al 31/12 (O=C+H)	Impegni Residui (D=B+C) Competenza (I=G+H) (**) Impegni al 31/12 (P=D+I)	Minori residui o economie (E=A-D) (*) (L=F-I)
				Pagamenti	Residui (B) Competenza (G) Totale (N)			
TITOLO I								
Spese correnti								
Funzioni di istruzione pubblica								
Funzione 04								
Servizio 05 Assistenza scolastica, trasporto, refezione e altri servizi								
Acquisto di beni di consumo e/o materie prime	RS	272,86	1	272,86	0,00	0,00	272,86	0,00 INNS
	CP	60.000,00		41.303,33	18.696,67	18.696,67	60.000,00 (0,00)	0,00
	T	60.272,86		41.576,19	18.696,67	18.696,67	60.272,86	
Prestazioni di servizi	RS	12.033,88	2	4.479,00	0,00	0,00	4.479,00	7.554,88 INNS
	CP	29.000,00		21.804,15	4.526,20	4.526,20	26.330,35 (0,00)	2.669,65
	T	41.033,88		26.283,15	4.526,20	4.526,20	30.809,35	
1040505	RS	3.046,93	3	0,00	3.046,93	3.046,93	3.046,93	0,00 INNS
	CP	24.630,20		0,00	24.609,95	24.609,95	24.609,95 (0,00)	20,25
	T	27.677,13		0,00	27.656,88	27.656,88	27.656,88	
Trasferimenti	RS	15.353,67		4.751,86	3.046,93	3.046,93	7.798,79	7.554,88 INNS
	CP	113.630,20		63.107,48	47.832,82	47.832,82	110.940,30 (0,00)	2.689,90
	T	128.983,87		67.859,34	50.879,75	50.879,75	118.739,09	
TOTALE SERVIZIO								
	T							

(*) Motivi del verificarsi dei minori residui passivi: Insussistenti (INS), Prescritti (PRE).

(**) Indicare la parte degli impegni che si riferisce a mere regolazioni contabili di spese correlate alle entrate (COR).

FUNZIONI DELEGATE DALLA REGIONE - ANNO 2012

Quadro analitico per funzioni, servizi ed interventi, delle spese per funzioni delegate dalla regione da predisporre secondo le norme regionali (Art. 165, comma 12, decreto legislativo 18 agosto 2000, n. 267)

Descrizione	Residui conservati e stanziamenti definitivi di bilancio		n° di rit. allo svolgimento	Conto del Tesoriere		Determ. Dei residui		Impegni	Minori residui o economie
	RS	CP		Pagamenti	Residui da riportare	Residui			
						Residui (A)	Residui (C)		
						Competenza (E)	Competenza (H)		
T	Totale (M)	Totale (N)	Residui al 31/12 (O=C+H)	Impegni al 31/12 (P=D+I)	(E=A-D) (*)	(L=F-I)			
TOTALE FUNZIONE	RS	15.353,67	4.751,86	3.046,93	7.798,79	7.554,88	INS		
	CP	113.630,20	63.107,48	47.832,82	110.940,30	2.689,90			
	T	128.983,87	67.859,34	50.879,75	118.739,09				
Funzione 10	Funzioni nel settore sociale								
Servizio 01	Asili nido, servizi per l'infanzia e per i minori								
1100102	RS	6.561,69	1.165,93	1.180,00	2.345,93	4.215,76	INS		
Acquisto di beni di consumo e/o materie prime	CP	3.800,00	118,10	1.274,40	1.392,50	2.407,50			
	T	10.361,69	1.284,03	2.454,40	3.738,43				
1100103	RS	7.437,40	7.437,40	0,00	7.437,40	0,00	INS		
Prestazioni di servizi	CP	99.300,00	94.118,66	5.181,34	99.300,00	0,00			
	T	106.737,40	101.556,06	5.181,34	106.737,40				
TOTALE SERVIZIO	RS	13.999,09	8.603,33	1.180,00	9.783,33	4.215,76	INS		
	CP	103.100,00	94.236,76	6.455,74	100.692,50	2.407,50			
	T	117.099,09	102.840,09	7.635,74	110.475,83				
Servizio 04	Assistenza, beneficenza pubblica e servizi diversi alla persona e alla famiglia								

(*) Motivi del verificarsi dei minori residui passivi: Insussistenti (INS); Prescritti (PRE).

(**) Indicare la parte degli impegni che si riferisce a mere regolazioni contabili di spese correlate alle entrate (COR).

FUNZIONI DELEGATE DALLA REGIONE - ANNO 2012

Quadro analitico per funzioni, servizi ed interventi, delle spese per funzioni delegate dalla regione da predisporre secondo le norme regionali
(Art. 165, comma 12, decreto legislativo 18 agosto 2000, n. 267)

Descrizione	Residui conservati e stanziamenti definitivi di bilancio		n° di rif. allo svolgimento	Conto del Tesoriere		Determ. Dei residui da riportare	Impegni	Minori residui o economie
	Residui (A)	Competenza (F)		Pagamenti	Residui (B)			
RS	CP	Totale (M)	Totale (N)	Residui (H)	Competenza (H)	Residui al 31/12 (O=C+H)	Impegni al 31/12 (P=D+I)	(I=F-I)
1100405	RS	134.193,00	6	112.712,00	21.481,00	21.481,00	134.193,00	0,00
	CP	113.040,00		0,00	0,00	0,00	0,00	113.040,00
Trasferimenti	T	247.233,00		112.712,00	21.481,00	21.481,00	134.193,00	0,00
TOTALE SERVIZIO	RS	134.193,00		112.712,00	21.481,00	21.481,00	134.193,00	0,00
	CP	113.040,00		0,00	0,00	0,00	0,00	113.040,00
TOTALE SERVIZIO	T	247.233,00		112.712,00	21.481,00	21.481,00	134.193,00	0,00
TOTALE FUNZIONE	RS	148.192,09		121.315,33	22.661,00	22.661,00	143.976,33	4.215,76
	CP	216.140,00		94.236,76	6.455,74	6.455,74	100.692,50	115.447,50
TOTALE FUNZIONE	T	364.332,09		215.552,09	29.116,74	29.116,74	244.668,83	
TOTALE SPESE CORRENTI	RS	163.545,76		126.067,19	25.707,93	25.707,93	151.775,12	11.770,64
	CP	329.770,20		157.344,24	54.288,56	54.288,56	211.632,80	118.137,40
TOTALE SPESE CORRENTI	T	493.315,96		283.411,43	79.996,49	79.996,49	363.407,92	
TOTALE GENERALE SPESE	RS	163.545,76		126.067,19	25.707,93	25.707,93	151.775,12	11.770,64
	CP	329.770,20		157.344,24	54.288,56	54.288,56	211.632,80	118.137,40
TOTALE GENERALE SPESE	T	493.315,96		283.411,43	79.996,49	79.996,49	363.407,92	

(*) Motivi del verificarsi dei minori residui passivi: Insussistenti (INS); Prescritti (PRE).

(**) Indicare la parte degli impegni che si riferisce a mere regolazioni contabili di spese correlate alle entrate (COR).

Ente Codice	000069768
Ente Descrizione	COMUNE DI VERCELLI
Categoria	Province - Comuni - Citta' metropolitane - Unioni di Comuni
Sotto Categoria	COMUNI
Periodo	MENSILE Dicembre 2012
Prospetto	INCASSI PER CODICI GESTIONALI
Tipo Report	Semplice
Data ultimo aggiornamento	22-mar-2013
Data stampa	28-mar-2013
Importi in EURO	

Importo nel periodo
Importo a tutto il periodo

1101	ICI riscossa attraverso ruoli	16.279,12	0,00
1102	ICI riscossa attraverso altre forme	34.697,23	1.086.092,71
1111	Addizionale IRPEF	244.941,93	3.141.928,72
1131	Addizionale sul consumo di energia elettrica	0,00	8.581,38
1162	Imposta sulla pubblica riscossa attraverso altre forme	20.897,78	562.653,80
1199	Altre imposte	7.458.169,19	12.426.918,23
1201	Tassa smaltimento rifiuti solidi urbani riscossa mediante ruoli	2.430.024,67	7.542.380,60
1202	Tassa smaltimento rifiuti solidi urbani riscossa attraverso altre forme	20.091,88	393.961,21
1212	Tassa occupazione spazi e aree pubbliche riscossa attraverso altre forme	44.710,65	427.818,16
1301	Diritti sulle pubbliche affissioni	7.470,42	98.069,40
1303	Fondo sperimentale statale di riequilibrio	0,00	3.748.582,29
10.261.003,75			
29.453.265,62			

TITOLO 10: ENTRATE TRIBUTARIE

2102	Altri trasferimenti correnti dallo Stato	177.228,18	1.236.706,91
2103	Quota di tributi statali attribuita ai Comuni a titolo di partecipazione all'attività di accertamento dei tributi	38.399,57	38.399,57
2202	Altri trasferimenti correnti dalla Regione	1.333.612,75	2.925.016,02
2302	Trasferimenti correnti dalla Regione/Provincia autonoma per funzioni in materia di istruzione pubblica	0,00	183.888,18
2304	Trasferimenti correnti dalla Regione/Provincia autonoma per funzioni in materia sociale	0,00	32.496,00
2401	Trasferimenti correnti da Unione europea	30.277,10	84.791,78
2501	Trasferimenti correnti da province	0,00	78.927,93
2511	Trasferimenti correnti da comuni	150,00	149.487,84
2531	Trasferimenti correnti da aziende sanitarie	17.738,84	512.719,25
2556	Trasferimenti correnti da Università	0,00	2.000,00
2599	Trasferimenti correnti da altri enti del settore pubblico	0,00	29.560,84
1.597.406,44			
5.273.994,32			

TITOLO 20: ENTRATE DERIVANTI DA CONTRIBUTI E TRASFERIMENTI CORRENTI

3101	Diritti di segreteria e rogito	2.272,61	42.877,73
3102	Diritti di istruttoria	4.614,92	64.648,59
3103	Altri diritti	4.503,72	64.899,74
3112	Proventi da asili nido	15.668,23	202.650,20
3114	Proventi da corsi extrascolastici	0,00	25.833,30
3116	Proventi da impianti sportivi	1.111,35	28.238,43
3123	Proventi da teatri, musei, spettacoli, mostre, parchi	792,55	8.944,29
3124	Proventi da trasporti funebri, pompe funebri, illuminazione votiva	19.549,63	110.502,26
3127	Proventi da strutture residenziali per anziani	9.019,37	39.765,28
3130	Proventi da parcheggi custoditi e parchimetri	57.535,47	649.425,05
3132	Sanzioni amministrative, ammende, oblazioni	126.907,49	800.251,02
3149	Altri proventi dei servizi pubblici	128.964,84	187.712,03
3201	Fitti attivi da terreni e giacimenti	12.063,81	165.431,55
3202	Fitti attivi da fabbricati	42.741,93	444.286,33
3210	Canoni per concessioni spazi e aree pubbliche	661,17	22.602,63
3221	Altri proventi da terreni e giacimenti	31.820,10	168.374,39
3222	Altri proventi da edifici	1.974,41	3.903,96
3223	Altri proventi da altri beni materiali	3.584,63	215.352,63
3224	Altri proventi da beni immateriali	3.584,63	3.584,63
3314	Interessi da enti del settore pubblico per depositi	0,00	11.110,38
3400	Utili netti delle aziende speciali e partecipate, dividendi di società	324.607,14	1.104.357,08
3511	Rimborsi spese per personale comandato	0,00	9.133,55
3512	Proventi diversi da enti del settore pubblico	30.602,24	451.272,71
916.549,12			
5.497.074,17			

TITOLO 30: ENTRATE EXTRARIBUTARIE

		Importo nel periodo	Importo a tutto il periodo
3513	Proventi da imprese e da soggetti privati	37.332,87	501.544,22
3516	Recuperi vari	56.636,01	170.372,19

TITOLO 40: ENTRATE DERIVANTI DA ALIENAZIONI, DA TRASFERIMENTI DI CAPITALE E DA RISCOSSIONE DI CREDITI 240.244,14 6.659.225,75

4101	Alienazione di terreni e giacimenti	5.280,00	1.131.275,00
4102	Alienazione di fabbricati residenziali	86.100,00	399.789,10
4103	Alienazione di fabbricati non residenziali	0,00	9.801,00
4111	Alienazione di beni mobili, macchine e attrezzature	0,00	640,80
4124	Alienazione di altri titoli	0,00	5.418,07
4203	Altri trasferimenti di capitale dallo Stato con vincolo di destinazione	0,00	16.330,35
4301	Trasferimenti di capitale dalla Regione/Provincia autonoma senza vincolo di destinazione	46.481,12	744.589,59
4303	Altri trasferimenti di capitale con vincolo di destinazione	4.648,11	2.570.882,11
4412	Trasferimenti di capitale da unioni di comuni	0,00	18.750,00
4501	Entrate da permessi di costruire	48.105,20	1.036.600,65
4511	Trasferimenti di capitale da famiglie	33.379,71	339.585,93
4512	Trasferimenti di capitale da istituzioni sociali private	16.250,00	16.250,00
4513	Trasferimenti di capitale da altri	0,00	369.313,15

TITOLO 50: ENTRATE DERIVANTI DA ACCENSIONE DI PRESTITI 6.445,42 3.727.154,83

5301	Mutui da Cassa depositi e prestiti - gestione Tesoro	0,00	273.899,53
5302	Mutui da Cassa depositi e prestiti - gestione CDP spa	6.445,42	3.453.255,30

TITOLO 60: ENTRATE DA SERVIZI PER CONTO DI TERZI 681.817,08 3.187.682,42

6101	Ritenute previdenziali e assistenziali al personale	183.081,19	876.961,13
6201	Ritenute erariali	383.799,88	1.768.377,89
6301	Altre ritenute al personale per conto di terzi	24.177,32	141.104,16
6501	Rimborso spese per servizi per conto di terzi	86.653,45	165.021,57
6502	Rimborsi spese elettorali a carico di altre amministrazioni	105,24	214.217,67
6601	Rimborso di anticipazione di fondi per il servizio economato	4.000,00	22.000,00

INCASSI DA REGOLARIZZARE 0,00 0,00

9999	ALTRI INCASSI DA REGOLARIZZARE (riscossioni codificate dal tesoriere)	0,00	0,00
------	---	------	------

TOTALE GENERALE 13.703.465,95 53.798.397,11

Ente Codice

000069768

Ente Descrizione

COMUNE DI VERCELLI

Categoria

Province - Comuni - Citta' metropolitane - Unioni di Comuni

Sotto Categoria

COMUNI

Periodo

MENSILE Dicembre 2012

Prospetto

PAGAMENTI PER CODICI GESTIONALI

Tipo Report

Semplice

Data ultimo aggiornamento

22-mar-2013

Data stampa

28-mar-2013

Importi in EURO

000069768 - COMUNE DI VERCELLI

		Importo nel periodo	Importo a tutto il periodo
TITOLO 10: SPESE CORRENTI		10.602.878,17	42.207.953,32
1101	Competenze fisse per il personale a tempo indeterminato	1.199.984,82	7.024.703,92
1102	Straordinario per il personale tempo indeterminato	0,00	1.924,86
1103	Altre competenze ed indennità accessorie per il personale a tempo indeterminato	67.401,28	779.778,03
1104	Competenze fisse ed accessorie per il personale a tempo determinato	0,00	14.781,20
1105	Altre spese di personale (lavoro flessibile: personale con contratto di formazione e lavoro, lavoratori socialmente utili)	0,00	42.877,68
1106	Rimborsi spese per personale comandato	0,00	9,60
1110	Compensi per collaborazioni coordinate e continuative	2.734,78	10.875,39
1111	Contributi obbligatori per il personale	147.911,85	2.187.097,28
1131	Pensioni	2.121,43	14.522,30
1201	Carta, cancelleria e stampati	0,00	1.912,80
1202	Carburanti, combustibili e lubrificanti	6.629,06	60.155,26
1203	Materiale informatico	1.196,00	15.891,92
1204	Materiale e strumenti tecnico-specialistici	5.199,71	33.864,13
1205	Pubblicazioni, giornali e riviste	0,00	23.591,54
1206	Medicinali, materiale sanitario e igienico	370,99	1.214,35
1207	Acquisto di beni per spese di rappresentanza	0,00	355,00
1208	Equipaggiamenti e vestiario	1.153,66	7.817,48
1210	Altri materiali di consumo	38.303,04	93.519,15
1212	Materiali e strumenti per manutenzione	0,00	82.852,44
1213	Materiale divulgativo sui parchi, gadget e prodotti tipici locali	0,00	187,11
1302	Contratti di servizio per trasporto	415.608,07	1.726.229,71
1303	Contratti di servizio per smaltimento rifiuti	4.909.030,66	7.540.991,89
1304	Contratti di servizio per riscossione tributi	0,00	194.299,38
1305	Lavoro interinale	0,00	141.538,21
1306	Altri contratti di servizio	16.924,02	699.533,09
1307	Incarichi professionali	87.305,72	322.632,36
1308	Organizzazione manifestazioni e convegni	15.711,00	416.917,61
1309	Corsi di formazione per il proprio personale	1.685,00	21.396,00
1310	Altri corsi di formazione	0,00	3.905,03
1311	Manutenzione ordinaria e riparazioni di immobili	51.637,04	541.750,77
1312	Manutenzione ordinaria e riparazioni di automezzi	0,00	76.990,49
1313	Altre spese di manutenzione ordinaria e riparazioni	48.383,35	263.850,78
1314	Servizi ausiliari e spese di pulizia	24.076,43	825.277,41
1315	Utenze e canoni per telefonia e reti di trasmissione	34.314,97	227.102,37
1316	Utenze e canoni per energia elettrica	1.131.703,90	1.987.437,73
1317	Utenze e canoni per acqua	21.667,36	216.178,82
1318	Utenze e canoni per riscaldamento	101.009,00	1.691.686,27
1319	Utenze e canoni per altri servizi	0,00	32.416,38
1321	Accertamenti sanitari resi necessari dall'attività lavorativa	0,00	36.241,67
1322	Spese postali	20.872,55	54.054,76
1323	Assicurazioni	18.350,00	390.060,94
1327	Buoni pasto e mensa per il personale	14.669,20	142.232,67
1329	Assistenza informatica e manutenzione software	0,00	201.031,13
1331	Spese per liti (patrocinio legale)	12.162,45	152.286,02
1332	Altre spese per servizi	46.711,53	1.324.658,10
1333	Rette di ricovero in strutture per anziani/minori/handicap ed altri servizi connessi	14.835,04	2.988.993,90
1335	Servizi scolastici	709,50	341.468,47
1336	Organismi e altre Commissioni istituiti presso l'ente	17.326,29	201.071,42
1337	Spese per pubblicità	0,00	40.996,83

1402	Locazioni	89.181,60	0,00
1499	Altri utilizzi di beni di terzi	21.953,26	0,00
1523	Trasferimenti correnti a unioni di comuni	53.272,51	53.272,51
1552	Trasferimenti correnti ad altre imprese di pubblici servizi	20.000,00	0,00
1566	Trasferimenti correnti a Università	16.977,92	0,00
1569	Trasferimenti correnti a altri enti del settore pubblico	1.406.032,40	0,00
1581	Trasferimenti correnti a famiglie	247.830,98	22.078,59
1582	Trasferimenti correnti a istituzioni sociali private	14.311,00	0,00
1583	Trasferimenti correnti ad altri	3.277.326,79	420.370,62
1601	Interessi passivi a Cassa depositi e prestiti - gestione Tesoro	166.285,78	82.472,83
1602	Interessi passivi a Cassa depositi e prestiti - gestione CDP spa	2.499.000,41	1.259.843,51
1612	Interessi passivi ad enti del settore pubblico per finanziamenti a medio-lungo	31.905,49	15.098,39
1622	Interessi passivi ad altri soggetti per finanziamenti a medio-lungo	6.322,50	2.752,40
1624	Interessi passivi ad altri soggetti per depositi	17.487,32	8.313,92
1701	IRAP	638.400,66	45.545,67
1711	Imposte sul patrimonio	65.443,15	0,00
1713	I.V.A.	164.521,51	53.778,08
1715	Valori bollati	21.383,20	3.563,86
1716	Altri tributi	100.769,69	87.637,59
1802	Altri oneri straordinari della gestione corrente	148.385,50	70.450,50

TITOLO 20: SPESE IN CONTO CAPITALE

2101	Terreni	278.538,71	278.538,71
2102	Vie di comunicazione ed infrastrutture connesse	64.455,31	64.455,31
2103	Infrastrutture idrauliche	8.554,78	8.554,78
2107	Altre infrastrutture	853,52	0,00
2108	Opere per la sistemazione del suolo	136.420,15	24.742,08
2109	Fabbricati civili ad uso abitativo, commerciale e istituzionale	1.879.052,84	89.466,79
2112	Opere destinate al culto	70.109,71	2.443,91
2113	Beni di valore culturale, storico, archeologico, ed artistico	1.114.274,93	322.050,40
2114	Strade ferrate e relativi materiali d'esercizio	4.800,00	0,00
2115	Impianti sportivi	469.539,46	414.409,99
2116	Altri beni immobili	263.622,71	20.943,02
2117	Cimiteri	122.708,72	31.542,08
2501	Mezzi di trasporto	26.285,58	5.797,31
2502	Mobili, macchinari e attrezzature	87.581,37	0,00
2507	Acquisizione o realizzazione software	15.893,35	0,00
2511	Altri beni materiali	5.401,62	1.623,82
2512	Beni immateriali	3.141,05	968,97
2601	INCARICHI PROFESSIONALI ESTERNI	78.118,48	7.144,56
2751	Trasferimenti in conto capitale ad aziende speciali	40.447,68	0,00
2752	Trasferimenti in conto capitale ad altre imprese di pubblici servizi	442.354,62	176.160,00
2782	Trasferimenti in conto capitale a imprese private	175.000,00	0,00
2799	Trasferimenti in conto capitale ad altri	53.414,18	45.218,43

TITOLO 30: SPESE PER RIMBORSO DI PRESTITI

3301	Rimborso mutui a Cassa depositi e prestiti - gestione Tesoro	237.852,33	120.523,89
3302	Rimborso mutui a Cassa depositi e prestiti - gestione CDP spa	2.389.542,44	1.487.105,30
3311	Rimborso mutui e prestiti ad enti del settore pubblico	226.530,07	114.494,50
3324	Rimborso mutui e prestiti ad altri - in euro	140.869,81	71.213,86
3325	Rimborso mutui e prestiti ad altri - in altre valute	0,00	0,00

Importo nel periodo

Importo a tutto il periodo

1.793.337,55

2.994.794,65

		Importo nel periodo	Importo a tutto il periodo
TITOLO 40: SPESE DA SERVIZI PER CONTO DI TERZI		245.804,60	2.947.173,36
4101	Ritenute previdenziali e assistenziali al personale	62.933,40	882.834,11
4201	Ritenute erariali	138.664,17	1.774.369,93
4301	Altre ritenute al personale per conto di terzi	23.430,32	140.108,16
4502	Spese per consultazioni elettorali a carico di altre amministrazioni	0,00	20.831,70
4503	Altre spese per servizi per conto di terzi	18.776,71	107.029,46
4601	Anticipazione di fondi per il servizio economato	2.000,00	22.000,00
PAGAMENTI DA REGOLARIZZARE		0,00	0,00
9999	ALTRI PAGAMENTI DA REGOLARIZZARE (pagamenti codificati dal tesoriere)	0,00	0,00
TOTALE GENERALE		14.136.080,48	54.863.426,82

Ente Codice
Ente Descrizione
Categoria
Sotto Categoria
Periodo
Prospetto
Tipo Report
Data ultimo aggiornamento
Data stampa
Importi in EURO

000069768
COMUNE DI VERCELLI
Province - Comuni - Citta' metropolitane - Unioni di Comuni
COMUNI
MENSILE Dicembre 2012
DISPONIBILITA' LIQUIDE
Semplice
22-mar-2013
28-mar-2013

Importo a tutto il
periodo

CONTO CORRENTE DI TESORERIA

1100	FONDO DI CASSA DELL'ENTE ALL' INIZIO DELL'ANNO (1)	6.516.274,18
1200	RISCOSSIONI EFFETTUATE DALL'ENTE A TUTTO IL MESE (2)	53.331.001,34
1300	PAGAMENTI EFFETTUATI DALL'ENTE A TUTTO IL MESE (3)	51.322.113,15
1400	FONDO DI CASSA DELL'ENTE ALLA FINE DEL PERIODO DI RIFERIMENTO (4) (1+2-3)	8.525.162,37
1450	FONDO DI CASSA DELL'ENTE ALLA FINE DEL PERIODO DI RIFERIMENTO - QUOTA VINCOLATA	0,00

FONDI DELL'ENTE PRESSO IL TESORIERE AL DI FUORI DEL CONTO DI TESORERIA

2100	DISPONIBILITA' LIQUIDE LIBERE ALLA FINE DEL MESE COMPRESSE QUELLE REIMPIEGATE IN OPERAZIONI FINANZIARIE	0,00
2200	DISPONIBILITA' LIQUIDE VINCOLATE ALLA FINE DEL MESE COMPRESSE QUELLE REIMPIEGATE IN OPERAZIONI FINANZIARIE	0,00

FONDI DELL'ENTE PRESSO ALTRI ISTITUTI DICREDITO

2300	DISPONIBILITA' LIQUIDE LIBERE ALLA FINE DEL MESE COMPRESSE QUELLE REIMPIEGATE IN OPERAZIONI FINANZIARIE	0,00
2400	DISPONIBILITA' LIQUIDE VINCOLATE ALLA FINE DEL MESE COMPRESSE QUELLE REIMPIEGATE IN OPERAZIONI FINANZIARIE	0,00

CONCORDANZA TRA IL CONTO DI TESORERIA E LA CONTABILITA' SPECIALE DI T.U.

1500	DISPONIBILITA' LIQUIDE PRESSO IL CONTO DI TESORERIA SENZA OBBLIGO DI RIVERSAM. A FINE PERIODO RIFERIM., COMPRESSE QUELLE REIMP. IN OPERAZIONI FIN. (5)	0,00
1600	RISCOSSIONI EFFETTUATE DAL TESORIERE A TUTTO IL MESE E NON CONTABILIZZATE NELLA CONTAB. SPEC. (6)	0,00
1700	PAGAMENTI EFFETTUATI DAL TESORIERE A TUTTO IL MESE E NON CONTABILIZZATI NELLA CONTAB. SPEC. (7)	4.266.497,61
1800	VERSAM. C/O CONTAB. SPEC. NON CONTABILIZZATI DAL TESORIERE A TUTTO IL MESE (8)	197.109,92
1850	PRELIEVI DALLA CONTABILITA' SPECIALE NON CONTABILIZZATI DAL TESORIERE A TUTTO IL MESE (9)	0,00
1900	SALDO C/O CONTAB. SPEC. A FINE PERIODO RIFERIM. (4-5-6+7+8-9)	12.988.769,90

