
3. di essere titolare delle seguenti azioni di società:

4. di essere titolare delle seguenti quote di partecipazione a società:

5. di esercitare le sotto specificate funzioni di amministratore o di sindaco di società:

DICHIARO

(cancellare la voce che non interessa)

di aver sostenuto le sotto specificate spese e di aver assunto le sotto indicate obbligazioni per la propaganda elettorale relativa alla elezione a: _____

Spese: _____

Obbligazioni: _____

OVVERO

di NON aver sostenuto spese e di NON aver assunto obbligazioni per la propaganda elettorale relativa alla elezione a: CONSIGLIO COMUNALE.

DICHIARO

(cancellare la voce che non interessa)

di essermi avvalso esclusivamente, per la propaganda elettorale concernente la elezione a: CONSIGLIO COMUNALE di materiali e di mezzi propagandistici predisposti e messi a disposizione dal partito o dalla formazione politica di appartenenza.

OVVERO

- △ di NON essermi avvalso esclusivamente, per ~~la~~ propaganda elettorale concernente la elezione a: _____ di materiali e di mezzi propagandistici predisposti e messi a disposizione dal partito o dalla formazione politica di appartenenza.

ALLA PRESENTE DICHIARAZIONE ALLEGO:

X- Curriculum vitae:

- **Copia** delle dichiarazioni di cui al 3° comma dell'art. 4 della Legge 18 novembre 1981, n. 659 relative ai contributi ricevuti, così come previsto dall'ultimo periodo del 3° punto dell'art. 2 della legge 5 luglio 1982, n. 441;
- X - **Copia** dell'ultima dichiarazione dei redditi soggetti all'imposta sui redditi delle persone fisiche da me presentata (Mod. 230/2013 anno 2012), così come previsto dal 2° punto dell'art. 2 della Legge 5 luglio 1982, n. 441;

Ai fini del disposto di cui all'art. 2 della legge n. 441/1982, come modificato dall'articolo 52, comma 1, lettera b) del D. Lgs. n. 33/2013:

- **dichiarazione** del coniuge non separato nonché dei figli e dei parenti entro il secondo grado di parentela, in quanto gli stessi vi consentono, (come da modello)
- **unitamente alle copie** delle loro specifiche Dichiarazioni dei Redditi soggetti all'Imposta sui redditi delle persone fisiche.

OVVERO:

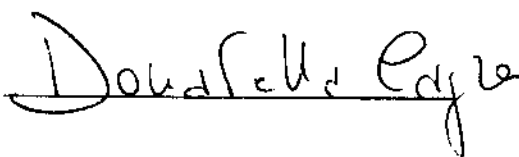
n. 3.

X- Dichiarazione di mancato consenso (come da modello)

Dichiaro, sotto la mia responsabilità, che la presente dichiarazione e quanto allegato corrisponde al vero.

Vercelli, li 14.10.2013

FIRMA DELL'AMMINISTRATORE DICHIARANTE
(Sindaco, Assessore o Consigliere Comunale)



↗

Modulo parenti entro il secondo grado
(nonni, genitori, figli, nipoti in linea retta (figli dei figli), fratelli e sorelle)

Utilizzare un modulo per ciascuna persona

Dichiaro di **acconsentire** alla resa delle dichiarazioni di seguito esposte

Nome e Cognome del parente entro il secondo grado: _____

Grado di parentela _____

FIRMA DEL PARENTE _____

1. di essere proprietario e/o di avere diritti reali sui seguenti beni immobili:
(località, ubicazione, consistenza, categoria, classe, titolo, partita catastale, foglio e subalterno)

2. di essere proprietario e/o di avere diritti reali sui seguenti beni mobili iscritti in pubblici registri:

3. di essere titolare delle seguenti azioni di società:

4. di essere titolare delle seguenti quote di partecipazione a società:

5. di esercitare le sotto specificate funzioni di amministratore o di sindaco di società:

OPPURE :

Dichiaro di **NON acconsentire** alla resa delle dichiarazioni sopra esposte:

Nome e Cognome del parente entro il secondo grado: CAPRA STEFANIA

Grado di parentela SORRELLA

FIRMA DEL PARENTE Stefania Capra

FIRMA DELL'AMMINISTRATORE DICHIARANTE Domenella Capra

(Sindaco, Assessore o Consigliere Comunale)

Modulo parenti entro il secondo grado
(nonni, genitori, figli, nipoti in linea retta (figli dei figli), fratelli e sorelle)

Utilizzare un modulo per ciascuna persona

Dichiaro di **acconsentire** alla resa delle dichiarazioni di seguito esposte

Nome e Cognome del parente entro il secondo grado: _____

Grado di parentela _____

FIRMA DEL PARENTE _____

1. di essere proprietario e/o di avere diritti reali sui seguenti beni immobili:
(località, ubicazione, consistenza, categoria, classe, titolo, partita catastale, foglio e subalterno)

2. di essere proprietario e/o di avere diritti reali sui seguenti beni mobili iscritti in pubblici registri:

3. di essere titolare delle seguenti azioni di società:

4. di essere titolare delle seguenti quote di partecipazione a società:

5. di esercitare le sotto specificate funzioni di amministratore o di sindaco di società:

OPPURE :

Dichiaro di **NON acconsentire** alla resa delle dichiarazioni sopra esposte:

Nome e Cognome del parente entro il secondo grado: CARIZZANO VALENIO

Grado di parentela FIGLIO

FIRMA DEL PARENTE *Valenio Carizzano*

FIRMA DELL'AMMINISTRATORE DICHIARANTE _____
(Sindaco, Assessore o Consigliere Comunale)

Donaella Capra

Modulo parenti entro il secondo grado
(nonni, genitori, figli, nipoti in linea retta (figli dei figli), fratelli e sorelle)

Utilizzare un modulo per ciascuna persona

Dichiaro di **acconsentire** alla resa delle dichiarazioni di seguito esposte

Nome e Cognome del parente entro il secondo grado: _____

Grado di parentela _____

FIRMA DEL PARENTE _____

1. di essere proprietario e/o di avere diritti reali sui seguenti beni immobili:
(località, ubicazione, consistenza, categoria, classe, titolo, partita catastale, foglio e subalterno)

2. di essere proprietario e/o di avere diritti reali sui seguenti beni mobili iscritti in pubblici registri:

3. di essere titolare delle seguenti azioni di società:

4. di essere titolare delle seguenti quote di partecipazione a società:

5. di esercitare le sotto specificate funzioni di amministratore o di sindaco di società:

OPPURE :

Dichiaro di **NON acconsentire** alla resa delle dichiarazioni sopra esposte:

Nome e Cognome del parente entro il secondo grado: CLARA DANIELI

Grado di parentela MADRE

FIRMA DEL PARENTE Danieli Clara

FIRMA DELL'AMMINISTRATORE DICHIARANTE

(Sindaco, Assessore o Consigliere Comunale)

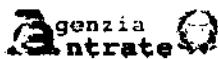
Daniella Esposito



MODELLO 730/2013 redditi 2012

dichiarazione semplificata dei contribuenti che si avvalgono dell'assistenza fiscale

VV00-ALR00581/00 stampato il 15/05/2013



Gli importi devono essere indicati in unità di Euro

CONTRIBUENTE Dichiarante **Coniuge dichiarante** **Dichiarazione congiunta** **Rappresentante o tutore**
CODICE FISCALE DEL CONTRIBUENTE (obbligatorio) **Soggetti in carico a carico di altri** **TMI interpretati** (vedere istruzioni) **Risultati particolari** **CODICE FISCALE DEL RAPPRESENTANTE O TUTORE**
 CPRDTL63M62L750H

DATI DEL CONTRIBUENTE
COGNOME (per le donne indicare il cognome da nubile) **NOME** **SESSO** (M o F)
 CAPRA DONATELLA F
DATA DI NASCITA **COMUNE (o Stato estero) DI NASCITA** **PROVINCIA (sigla)**
 GIORNO MESE ANNO VERCELLI VC
 22 08 1963

STATO CIVILE (barrare la relativa casella): **CELIBE/NUBILE** 1 **CONIUGATO/A** 2 **VEDOVQA** 3 **SEPARATO/A** 4 **DIVORZIATO/A** 5 **TUTELATO/A** 7 **MINORE** 8
RESIDENZA ANAGRAFICA **COMUNE** **PROVINCIA (sigla)** **C.A.P.**
 VERCELLI VC C.A.P.

TIPOLOGIA (Via, piazza, ecc.) **INDIRIZZO** **NUM CIVICO**

TELEFONO E POSTA ELETTRONICA **FRAZIONE** **GIORNO** **DATA DELLA VARIAZIONE** **MESE** **ANNO** **Dichiarazione presentata per la prima volta**
 TELEFONO PREFISSO TELEFONO NUMERO CELLULARE INDIRIZZO DI POSTA ELETTRONICA
 0161600235 3337854868

DOMICILIO FISCALE AL 01/01/2012 **COMUNE** **PROVINCIA (sigla)**
 VERCELLI (L750) VC

DOMICILIO FISCALE AL 31/12/2012 **COMUNE** **PROVINCIA (sigla)** **Casi pertinenti alla regione**

DOMICILIO FISCALE AL 01/01/2013 **COMUNE** **PROVINCIA (sigla)**

FAMILIARI A CARICO **Numero figli residenti all'estero a carico del contribuente** 0
BARRARE LA CASSELLA **CODICE FISCALE** **MESI A CARICO** **MINORE DI 3 ANNI** **%** **DETRAZIONE 100% AFFIDAMENTO FIGLI**
 C = Coniuge (1 codice del coniuge va indicato anche se non fiscalmente a carico)

F1 = Primo figlio 1 C CONIUGE
 F = Figlio 2 F1 PRIMO FIGLIO D
 A = Altro
 D = Figlio disabile

PERCENTUALE ULTERIORE DETRAZIONE PER FAMIGLIE CON ALMENO 4 FIGLI
 0 3 F A D
 4 F A D
 5 F A D

DATI DEL SOSTITUTO D'IMPOSTA CHE EFFETTUERA' IL CONGUAGLIO

COGNOME e NOME o DENOMINAZIONE **CODICE FISCALE** **COMUNE** **NUM.CIVICO** **C.A.P.**
 DCSII - CED LATINA 91009730598 LATINA 270 04100
PROV **TIPOLOGIA (Via, piazza, ecc.)** **INDIRIZZO** **NUM.CIVICO** **C.A.P.**
 LT VIA PIER LUIGI NERVI 270 04100
FRAZIONE **NUMERO DI TELEFONO / FAX** **INDIRIZZO DI POSTA ELETTRONICA** **CODICE SEDE**
 ceddc sii@tesoro.it 0

QUADRO A REDDITI DEI TERRENI

N. ORD	REDDITO DOMINICALE	TITOLO	REDDITO AGRARIO	POSSESSO		CANONE DI AFFITTO IN REGIME VINCOLISTICO	CASI PARTICOLARI	CONTINUAZIONE (*)	ESENZIONE INU	CO-TITOLATORE DIRETTO O IAP
				GIORNI	%					
A1	,00		,00							
A2	,00		,00							
A3	,00		,00							
A4	,00		,00							
A5	,00		,00							
A6	,00		,00							
A7	,00		,00							
A8	,00		,00							

QUADRO E ONERI E SPESE

SEZIONE I - SPESE PER LE QUALI E' RICONOSCIUTA LA DETRAZIONE D'IMPOSTA DEL 19%

DETERMINATE PATOLOGIE		2		
E1	SPESE SANITARIE	.00	(vedere istruzioni)	495.00
E2	SPESE SANITARIE PER FAMILIARI NON A CARICO (vedere istruzioni)	.00		
E3	SPESE SANITARIE PER DISABILI	.00		
E4	SPESE VEICOLI PER DISABILI	.00		
E5	SPESE PER L'ACQUISTO DI CANI GUIDA	.00		
E6	SPESE SANITARIE RATEIZZATE IN PRECEDENZA	.00		
E7	INTERESSI PER MUTUI IPOTECARI PER L'ACQUISTO DELL'ABITAZIONE PRINCIPALE	2.000.00		
E8	INTERESSI PER MUTUI IPOTECARI PER ACQUISTO ALTRI IMMOBILI	.00		
E9	INTERESSI PER MUTUI CONTRATTI NEL 1997 PER RECUPERO EDILIZIO	.00		
E10	INTERESSI PER MUTUI IPOTECARI PER COSTRUZIONE ABITAZIONE PRINCIPALE	.00		
E11	INTERESSI PER PRESTITI O MUTUI AGRARI	.00		
E12	ASSICURAZIONI SULLA VITA E CONTRO GLI INFORTUNI	.00		
E13	SPESE DI ISTRUZIONE	.00		
E14	SPESE FUNEBRI	.00		
E15	SPESE PER ADDETTI ALL'ASSISTENZA PERSONALE	.00		
E16	SPESE PER ATTIVITA' SPORTIVE PRATICATE DAI RAGAZZI	.00		
E17	ALTRE SPESE	.00		
E18	ALTRE SPESE	.00		
E19	ALTRE SPESE	.00		

SEZIONE II - SPESE E ONERI PER I QUALI SPETTA LA DEDUZIONE DAL REDDITO COMPLESSIVO

CASN - RC veicoli		2		
E21	CONTRIBUTI PREVIDENZIALI ED ASSISTENZIALI	.00		
E22	ASSEGNO AL CONIUGE	.00		
E23	CONTRIBUTI PER ADDETTI AI SERVIZI DOMESTICI E FAMILIARI	.00		
E24	EROGAZIONI LIBERALI A FAVORE DI ISTITUZIONI RELIGIOSE	.00		
E25	SPESE MEDICHE E DI ASSISTENZA DEI PORTATORI DI HANDICAP	.00		
E26	ALTRI ONERI DEDUCIBILI	.00		
E27	DEDUCIBILITA' ORDINARIA	.00		
E28	LAVORATORI DI PRIMA OCCUPAZIONE	.00		
E29	FONDI IN SQUILIBRIO FINANZIARIO	.00		
E30	FAMILIARI A CARICO	.00		
E31	FONDO PENSIONE NEGOZIABILE DIPENDENTI PUBBLICI	.00		

SEZIONE III A - SPESE PER LE QUALI SPETTA LA DETRAZIONE DEL 36% o 41% o 50% (INTERVENTI DI RECUPERO DEL PATRIMONIO EDILIZIO)

Situazioni particolari											
Anno	Periodo 2008/2012	Codice fiscale	Vedere istruzioni	Codice	Anno	Rideterminazione rate	N rate	Spesa	N d'ordine immobile		
1	2	3	4	5	6	7	8	9	10		
E41									.00		
E42									.00		
E43									.00		
E44									.00		

SEZIONE III B - DATI CATASTALI IDENTIFICATIVI DEGLI IMMOBILI E ALTRI DATI PER FRUIRE DELLA DETRAZIONE DEL 36% O 50%

N art immobile	Condominio	CODICE COMUNE	T.U.	IP	SEZ URB /COMUNE CATAST	FOGLIO	PARTICELLA	SUBALTERNO
1	2	3	4	5	6	7	8	9
E51							/	
N art immobile	Condominio	CODICE COMUNE	T.U.	IP	SEZ URB /COMUNE CATAST	FOGLIO	PARTICELLA	SUBALTERNO
1	2	3	4	5	6	7	8	9
E52							/	
ALTRI	N Ordine Immobile	Condominio	CONDUTTORE (estremi registrazione)	SERIE	CODICE UFFICIO AGENZIA ENTRATE	DOMANDA ACCATASTAMENTO	PROVINCIA UFFAGENZIA TERRITORIO-ENTRATE	
1	2	3	4	5	6	7	8	
E53								

SEZIONE IV - SPESE PER LE QUALI SPETTA LA DETRAZIONE D'IMPOSTA DEL 55% (INTERVENTI DI RISPARMIO ENERGETICO)

TIPO INTERVENTO	ANNO	CASI PARTICOLARI	RIDETERMINAZIONE RATE	RIPARTIZIONE RATE	NUMERO RATA	SPESA
1	2	3	4	5	6	7
E61						.00
E62						.00
E63						.00

SEZIONE V - DATI PER FRUIRE DELLE DETRAZIONI D'IMPOSTA PER CANONI DI LOCAZIONE

INQUILINI DI ALLOGGI ADIBITI AD ABITAZIONE PRINCIPALE	TIPOLOGIA	N. DI GIORNI	PERCENTUALE	LAVORATORI DIPENDENTI CHE TRASFERISCONO LA RESIDENZA PER MOTIVI DI LAVORO	N. DI GIORNI	PERCENTUALE
1	2	3	4	5	6	7
E71				E72		

SEZIONE VI - DATI PER FRUIRE DI ALTRE DETRAZIONI D'IMPOSTA

DETRAZIONE PER SPESE DI MANTENIMENTO DEI CANI GUIDA	SPESE ACQUISTO MOBILI, ELETTRODOMESTICI	ALTRE DETRAZIONI
1	2	3
E81	E82	E83

QUADRO F ACCONTI, RITENUTE, ECCEDENZE E ALTRI DATI

SEZIONE I - ACCONTI IRPEF, ADDIZIONALE COMUNALE E CEDOLARE SECCA RELATIVI AL 2012

F1	Acconto IRPEF 2012	Prima rata	Acconto IRPEF 2012	Prima rata	Acconto cedolare secca 2012	Prima rata	Acconti ricalcolati immobili storici	Differenza	Imponibile add.le comunale
	Seconda o unica rata	Acconto Addizionale Comunale 2012	Seconda o unica rata	Acconto cedolare secca 2012	Seconda o unica rata	Acconti ricalcolati immobili storici	Acconto IRPEF	Imponibile add.le comunale	

SEZIONE II - ALTRE RITENUTE SUBITE

F2	IRPEF	Addizionale Regionale	Addizionale Regionale	Addizionale Comunale	Addizionale Regionale	Addizionale Regionale	IRPEF per lavoro socialmente utili	Addizionale Regionale IRPEF per lavoro socialmente utili

SEZIONE III - ECCEDENZE RISULTANTI DALLE PRECEDENTI DICHIARAZIONI

F3	IRPEF	di cui già compensata in F24	IRPEF	di cui già compensata in F24	Imposta sostitutiva quadro RT	di cui già compensata in F24	Cedolare secca	di cui già compensata in F24
F4	Codice Regione	Addizionale Regionale all'IRPEF	di cui già compensata in F24	Codice comune	Addizionale Comunale all'IRPEF	di cui già compensata in F24		

SEZIONE IV - RITENUTE E ACCONTI SOSPESI PER EVENTI ECCEZIONALI

F5	Eventi eccez.	IRPEF	Add.le Regionale	Add.le Comunale	Imposta sostitutiva produttività	cedolare secca	contributo solidarietà
----	---------------	-------	------------------	-----------------	----------------------------------	----------------	------------------------

SEZIONE V - MISURA DEGLI ACCONTI PER L'ANNO 2013 E RATEAZIONE DEL SALDO 2012

F6	Barra la casella per non effettuare i versamenti d'acconto IRPEF	Versamenti d'acconto in misura inferiore	Barra la casella per non effettuare i versamenti di acconto add.le comunale	Versamenti di acconto add.le comunale in misura inferiore	Numero rate (in caso di dichiarazione congiunta indicare il dato solo nel modello del dichiarante)
----	--	--	---	---	--

SEZIONE VI - SOGLIE DI ESEZIONE ADDIZIONALE COMUNALE

F7	Soglie esenzione saldo 2012	Esenzione totale delle ipoteche saldo 2012	F8	Soglie esenzione acconto 2013	Esenzione totale delle ipoteche acconto 2013
----	-----------------------------	--	----	-------------------------------	--

SEZIONE VII - (DA COMPILARE SOLO NEL MOD. 730 INTEGRATIVO)

F9	Importi rimborsati dal sostituto d'imposta	IRPEF	Addizionale Regionale all'IRPEF	Addizionale Comunale all'IRPEF	Cedolare secca
F10	Crediti utilizzati con il modello F24 per il versamento dell'IMU	Credito IRPEF	Credito addizionale Regionale	Credito addizionale Comunale	Credito cedolare secca

SEZIONE VIII - ALTRI DATI

F11	Importi rimborsati dal sostituto	Utenore detrazione per figli	Detrazioni canoni locazioni	F12	Restituzione bonus	fiscali	straordinari	F13	Pignoramento presso terzi	Tipo reddito	Ritenute
-----	----------------------------------	------------------------------	-----------------------------	-----	--------------------	---------	--------------	-----	---------------------------	--------------	----------

QUADRO G CREDITI D'IMPOSTA

SEZIONE I - CREDITI D'IMPOSTA RELATIVI AI FABBRICATI

G1	Credito acquisto prima casa	residuo precedente dichiarazione	credito anno 2012	di cui compensato nel modello F24	G2	Credito canoni di locazione non percepiti (vedere istruzioni)
----	-----------------------------	----------------------------------	-------------------	-----------------------------------	----	---

SEZIONE II - CREDITO D'IMPOSTA REINTEGRO ANTICIPAZIONI FONDI PENSIONE

G3	Anno anticipazione	Reintegro Totale/Parziale	Somma reintegrata	Residuo precedente dichiaraz.	Anno 2012	di cui compensato nel mod F24
----	--------------------	---------------------------	-------------------	-------------------------------	-----------	-------------------------------

SEZIONE III - CREDITO D'IMPOSTA PER REDDITI PRODOTTI ALL'ESTERO

G4	Codice Stato estero	Anno	Reddito estero	Imposta estera	Imposta lorda	Imposta netta	Imposta estera	Credito utilizzato nelle precedenti dichiarazioni	Reddito complessivo	di cui relativo allo Stato estero di cui 1
----	---------------------	------	----------------	----------------	---------------	---------------	----------------	---	---------------------	--

SEZIONE IV - CREDITO D'IMPOSTA PER GLI IMMOBILI COLPITI DAL SISMA IN ABRUZZO

G5	Abitazione principale	Codice fiscale	Numero rata	Totale credito	Residuo precedente dichiarazione	
G6	Altri immobili	Impresa/professione	Codice fiscale	Numero rata	Rateazione	Totale credito

SEZIONE V - CREDITO D'IMPOSTA PER L'INCREMENTO DELL'OCCUPAZIONE

G7	Residuo precedente dichiaraz.	di cui compensato nel mod F24	G8	Residuo precedente dichiaraz.	Anno 2012	di cui compensato nel mod F24
----	-------------------------------	-------------------------------	----	-------------------------------	-----------	-------------------------------

SEZIONE VI - CREDITO D'IMPOSTA PER MEDIAZIONI

QUADRO I IMU

Barra la casella se si intende utilizzare, con il Mod. F24, l'intero importo del credito risultante dalla presente dichiarazione per il versamento dell'IMU dovuta per l'anno 2013; in tal caso l'intero ammontare degli importi a credito non sarà rimborsato dal sostituto d'imposta

I1	oppure	IMPORTO
	Indicare l'ammontare dell'IMU dovuta per l'anno 2013 che si intende versare con il modello F24 mediante compensazione del credito risultante dalla presente dichiarazione; in tal caso il credito non sarà rimborsato dal sostituto d'imposta fino a concorrenza dell'importo indicato nella casella "2"	

FIRMA DELLA DICHIARAZIONE

Con l'apposizione della firma si esprime anche il consenso al trattamento dei dati sensibili indicati nella dichiarazione

FIRMA DEL CONTRIBUENTE

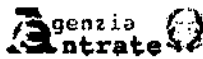
N. modelli compilati 1 Barra la casella per richiedere di essere informato direttamente dal soggetto che presta l'assistenza fiscale di eventuali comunicazioni dell'Agenzia delle Entrate X



MODELLO 730-3 redditi 2012
prospetto di liquidazione relativo alla assistenza fiscale prestata

Modello N. 1/1

EURO



Impegno ad informare il contribuente di eventuali comunicazioni X
 dell'Agenzia delle Entrate relative alla presente dichiarazione

730
rettificativo

730
integrativo

SOSTITUTO D'IMPOSTA O C.A.F. O PROFESSIONISTA ABILITATO	CODICE FISCALE	COGNOME E NOME O DENOMINAZIONE	N. DI ISCRIZIONE ALL'ALBO DEI CAF
RESPONSABILE ASSISTENZA FISCALE	06418720014	CAAF CGIL DEL PIEMONTE E VALLE D'AOSTA	00001
DICHIARANTE	VRNMSC64B25L219P	VERINO MARIO SECONDO	
	CPRDTL63M62L750H	CAPRA DONATELLA	

CONIUGE DICHIARANTE

RIEPILOGO DEI REDDITI

	DICHIARANTE	CONIUGE
1 REDDITI DOMINICALI	,00	,00
2 REDDITI AGRARI	,00	,00
3 REDDITI DEI FABBRICATI	,00	,00
4 REDDITI DI LAVORO DIPENDENTE E ASSIMILATI	31.996,00	,00
5 ALTRI REDDITI	,00	,00
6 IMPONIBILE CEDOLARE SECCA	,00	,00

CALCOLO DEL REDDITO IMPONIBILE E DELL'IMPOSTA LORDA

	DICHIARANTE	CONIUGE
11 REDDITO COMPLESSIVO	31.996,00	,00
13 ONERI DEDUCIBILI	,00	,00
14 REDDITO IMPONIBILE	31.996,00	,00
15 Compensi per attività sportive dilettantistiche con ritenuta a titolo d'imposta	,00	,00
16 IMPOSTA LORDA	8.478,00	,00

CALCOLO DETRAZIONI E CREDITO D'IMPOSTA

	DICHIARANTE	CONIUGE
21 Detrazione per coniuge a carico	,00	,00
22 Detrazione per figli a carico	,00	,00
23 Ulteriore detrazione per figli a carico	,00	,00
24 Detrazione per altri familiari a carico	,00	,00
25 Detrazione per redditi di lavoro dipendente	769,00	,00
26 Detrazione per redditi di pensione	,00	,00
27 Detrazione per redditi assimilati a quelli di lavoro dipendente e altri redditi	,00	,00
28 Detrazione per gli oneri di cui alla sezione I del quadro E	474,00	,00
29 Detrazione per gli oneri di cui alla sezione III del quadro E	,00	,00
30 Detrazioni per gli oneri di cui alla sezione IV del quadro E	,00	,00
31 Detrazioni per canoni di locazione di cui alla sezione V del quadro E	,00	,00
32 Altre detrazioni di cui alla sezione VI del quadro E	,00	,00
33 Detrazione per il personale del comparto sicurezza, difesa e soccorso	,00	,00
34 Credito d'imposta per il riacquisto della prima casa	,00	,00
35 Credito d'imposta per l'incremento dell'occupazione	,00	,00
36 Credito d'imposta reintegro anticipazioni fondi pensione	,00	,00
37 Credito d'imposta per mediazioni	,00	,00
38 TOTALE DETRAZIONI E CREDITI D'IMPOSTA	1.243,00	,00

CALCOLO DELL'IMPOSTA NETTA E DEL RIGO DIFFERENZA

	DICHIARANTE	CONIUGE
51 IMPOSTA NETTA	7.235,00	,00
52 Credito d'imposta per altri immobili - Sisma Abruzzo	,00	,00
53 Credito d'imposta per l'abitazione principale - Sisma Abruzzo	,00	,00
54 Credito d'imposta per imposte pagate all'estero	,00	,00
55 Credito d'imposta per canoni non percepiti	,00	,00
56 RITENUTE	7.617,00	,00
57 DIFFERENZA	-382,00	,00
58 ECCEDENZA DELL'IRPEF RISULTANTE DALLA PRECEDENTE DICHIARAZIONE	,00	,00
59 ACCONTI VERSATI	,00	,00
60 RESTITUZIONE BONUS	,00	,00


CALCOLO DELLE ADDIZIONALI REGIONALE E COMUNALE ALL'IRPEF

	DICHIARANTE	CONIUGE
71 REDDITO IMPONIBILE	31.996,00	,00
72 ADDIZIONALE REGIONALE ALL'IRPEF DOVUTA	554,00	,00
73 ADDIZIONALE REGIONALE ALL'IRPEF RISULTANTE DALLA CERTIFICAZIONE	551,00	,00
74 ECCEDENZA DELL'ADDIZIONALE REGIONALE ALL'IRPEF RISULTANTE DALLA PRECEDENTE DICHIARAZIONE	,00	,00
75 ADDIZIONALE COMUNALE ALL'IRPEF DOVUTA	181,00	,00
76 ADDIZIONALE COMUNALE ALL'IRPEF RISULTANTE DALLA CERTIFICAZIONE E/O VERSATA	179,00	,00
77 ECCEDENZA DELL'ADDIZIONALE COMUNALE ALL'IRPEF RISULTANTE DALLA PRECEDENTE DICHIARAZIONE	,00	,00
78 ACCONTO ADDIZIONALE COMUNALE ALL'IRPEF PER IL 2013	54,00	,00
79 ACCONTO PER L'ADDIZIONALE COMUNALE 2013 RISULTANTE DALLA CERTIFICAZIONE	53,00	,00

CEDOLARE SECCA LOCAZIONI / CONTRIBUTO DI SOLIDARIETA'

	DICHIARANTE	CONIUGE
81 CEDOLARE SECCA DOVUTA	,00	,00
82 ECCEDENZA CEDOLARE SECCA RISULTANTE DALLA PRECEDENTE DICHIARAZIONE	,00	,00

CURRICULUM VITAE



INFORMAZIONI PERSONALI

Nome: Donatella

Cognome: Capra

Luogo di nascita: Vercelli

Data di nascita: 22/08/1963

Luogo di residenza: Vercelli

Indirizzo: Viale Rimembranza n.14

Tel. 0161/600235, Cell. 333/7854868

Indirizzo e-mail: donacapra@alice.it

ESPERIENZA LAVORATIVA

Docente scuole statali Secondarie di Secondo Grado.

Docente a tempo indeterminato, in ruolo dal 1984, in servizio presso I.S. C. Cavour Vercelli – Sede I.P. B . Lanino – Vercelli.

ISTRUZIONE E FORMAZIONE

- Diploma di Laurea in Pedagogia conseguito nell'anno 1997 presso la Facoltà di Pedagogia dell'Università di Torino (110 e Lode/110)
- Corso di perfezionamento sulla Funzione Direttiva e Ispettiva nelle Scuole effettuato negli anni 1997 e 1998 presso il Dipartimento di Scienze dell'Educazione dell'Università degli Studi di Firenze

DOCENZA E FORMAZIONE PEDAGOGICO – DIDATTICA

- **Attività di docenza e formazione rivolta agli insegnanti delle scuole materne ed elementari nelle province di Vercelli, Novara, Torino dal 1998 al 2004**
- **Attività di Tutor del Tirocinio presso l'Università degli Studi di Torino (Area della pedagogia speciale) negli anni dal 1999 al 2001**
- **Attività di ricerca, sperimentazione ed innovazione didattica nelle scuole elementari della Provincia di Vercelli negli anni dal 1991 al 1997**
- **Attività di studio e ricerca pedagogica di tipo fenomenologico-esistenziale con il gruppo Paideutika di Torino**
- **Elaborazione del progetto "Eventi formativi" per il Comune di Santhià (Vercelli) finanziato per gli anni 1998/1999 e 1999/2000 ai sensi della Legge 285/1997 " Disposizioni per la promozione di diritti e di opportunità per l'infanzia e l'adolescenza".**
- **Presidente del CIDI (Centro Iniziativa Democratica Insegnati) di Vercelli dall'anno 2000**
- **Promozione ed organizzazione di Convegni per il CIDI di Vercelli ed il gruppo Paideutika di Torino nelle province di Torino, Vercelli e Novara negli anni dal 1999 al 2002.**
- **Referente del Progetto "MaTer: i volti della madre attraverso un percorso di intercultura" (tematica della ricerca il ruolo della donna come madre, figlia, moglie, compagna in culture diverse)**
- **Referente del Progetto "INTERCUL...TOUR" finanziato dal CSV di Vercelli (partner: Comune di Santhià, I.S. Cavour Vercelli, IPSIA Vercelli, LA SESIA).**

PUBBLICAZIONI

- ***La narrazione come ricerca di senso* in Quaderni torinesi di pedagogia fenomenologico - esistenziale, n.2, edito da Tèlème, Torino 1999.**

Vercelli 14 Ottobre 2013

Firma

Donatella Cafra

