



31/11

c\_1750 - Comune di Vercelli  
REGISTRO UFFICIALE  
0039557 - 19/09/2016 - INGRESSO  
Classificazioni: A02.03



Spazio riservato all'Ufficio Protocollo  
Class. II/03  
Oggettario

**Spett.le Comune di Vercelli  
Responsabile della Trasparenza**

**e p.c.:  
Servizio Affari Generali**

**OGGETTO: PUBBLICITA' STATO PATRIMONIALE AMMINISTRATORI COMUNALI -  
DICHIARAZIONE AI SENSI ART. 14 D. LGS. N. 33/2013 - VARIAZIONE ANNO 2016.**

Io sottoscritto/a Michele Gaietta

Carica ricoperta nel Comune di Vercelli Presidente del Consiglio,

ai sensi e per gli effetti di cui all'art. 14 del D.Lgs. n. 33/2013 e consapevole delle sanzioni penali in caso di dichiarazioni false, ai sensi degli artt. 75 e 76 D.P.R. n. 445/2000 sotto la propria responsabilità

**DICHIARO**

(cancellare la voce che non interessa)

~~1. di ricoprire le seguenti altre cariche, presso enti pubblici o privati, e di percepire i seguenti compensi a qualsiasi titolo corrisposti:~~

~~(indicare la carica ricoperta, l'ente pubblico o privato di appartenenza, il compenso annuo percepito)~~

~~\_\_\_\_\_  
\_\_\_\_\_  
\_\_\_\_\_~~

~~2. di ricoprire i seguenti incarichi con oneri a carico della finanza pubblica e di percepire i seguenti compensi spettanti:~~

~~(indicare l'incarico rivestito e il compenso annuo percepito)~~

~~\_\_\_\_\_  
\_\_\_\_\_  
\_\_\_\_\_~~

**DICHIARO INOLTRE**

(cancellare la voce che non interessa)

**A) che la mia situazione patrimoniale non si è modificata dall'ultima dichiarazione presentata all'Ente in data 02.11.2015.**

*(se non vi è stata alcuna modifica è sufficiente barrare la lettera A e compilare la data della precedente dichiarazione e firmare in calce)*

*oppure*

**B) che il mio stato patrimoniale, dall'ultima dichiarazione presentata all'Ente in data....., risulta modificato e, quindi, descritto di seguito:**

di NON essere proprietario/comproprietario di beni immobili<sup>1</sup>;

ovvero

di essere proprietario/comproprietario dei seguenti beni immobili:

*(indicare la tipologia: fabbricato o terreno - il comune e provincia di ubicazione anche estero - la quota di titolarità)*

---

---

---

di NON essere titolare di altri diritti reali, anche parziali, su beni immobili;

ovvero

di essere titolare dei seguenti diritti reali, anche parziali, sui seguenti beni immobili:

*(indicare a che titolo si detiene il bene: proprietà, comproprietà, superficie, enfiteusi, usufrutto, uso, abitazione, servitù nonché la tipologia: fabbricato o terreno - il comune e provincia di ubicazione anche estero - la quota di titolarità)*

---

---

---

di NON essere proprietario di beni mobili registrati;

ovvero

di essere proprietario dei seguenti beni mobili registrati:

*(indicare tipologia del bene - veicolo, imbarcazione, aeromobile - e l'anno di immatricolazione del medesimo)*

---

---

---

<sup>1</sup> I riferimenti di legge per le seguenti dichiarazioni sono l'art. 14 comma 1 lett. f) d.lgs. n. 33/2013 e l'art. 2 legge n. 441/1982

di NON possedere azioni societarie;

ovvero

di possedere le seguenti azioni societarie:

*(indicare la ragione sociale della Società, l'attività economica prevalente della società, il numero di azioni complessivamente detenute alla data della dichiarazione)*

---

---

---

di NON possedere quote di partecipazione in società;

ovvero

di possedere le seguenti quote di partecipazione in società

*(indicare la ragione sociale della Società, l'attività economica prevalente della società, la percentuale di possesso di quote complessivamente detenute alla data della dichiarazione)*

---

---

---

di NON esercitare funzioni di amministratore o di sindaco di società;

ovvero

di esercitare le sotto specificate funzioni di amministratore o di sindaco di società:

---

---

---

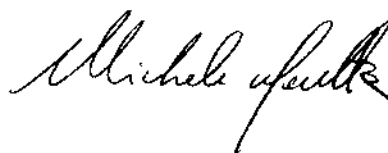
Io sottoscritto.....MICHELE GAETTA.....

**affermo sul mio onore che la presente dichiarazione corrisponde al vero**

Vercelli, 13/08/2016

**IL DICHIARANTE**

**(firma)**



**E inoltre, alla presente dichiarazione, ALLEGO:**

- **Copia** delle dichiarazioni di cui al 3° comma dell'art. 4 della Legge 18 novembre 1981, n. 659 relative ai contributi ricevuti, così come previsto dall'ultimo periodo del 3° punto dell'art. 2 della legge 5 luglio 1982, n. 441;
- **Copia** dell'ultima dichiarazione dei redditi soggetti all'imposta sui redditi delle persone fisiche da me presentata (Mod. VULCO /2016 - redditi anno 2015), così come previsto dal 2° punto dell'art. 2 della Legge 5 luglio 1982, n. 441;

**OVVERO DICHIARO**

- Di riservarmi di depositare copia della denuncia ~~dei redditi 2016~~ per il periodo di imposta 2015 entro il mese successivo alla scadenza del termine di presentazione all'ufficio distrettuale delle II.DD.

Ai fini del disposto di cui all'art. 2 della legge n. 441/1982, come modificato dall'articolo 52, comma 1, lettera b) del D. Lgs. n. 33/2013:

**ALLEGO**

- **dichiarazione** del coniuge non separato nonché dei figli e dei parenti entro il secondo grado di parentela, in quanto gli stessi vi consentono, (come da modello)
- **unitamente alle copie** delle loro specifiche Dichiarazioni dei Redditi soggetti all'Imposta sui redditi delle persone fisiche, qualora disponibili ovvero entro il mese successivo alla scadenza del termine di presentazione all'ufficio distrettuale delle II.DD.

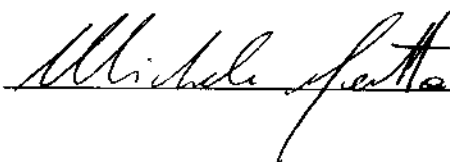
OVVERO:

**Dichiarazione di mancato consenso** (come da modello)

Dichiaro, sotto la mia responsabilità, che la presente dichiarazione e quanto allegato corrisponde al vero.

Vercelli, li 18/08/2016

FIRMA DELL'AMMINISTRATORE DICHIARANTE  
(Sindaco, Assessore o Consigliere Comunale)



Dichiaro di **acconsentire** alla resa delle dichiarazioni di seguito esposte

Nome e Cognome del coniuge non separato: \_\_\_\_\_

FIRMA DEL CONIUGE (non separato) \_\_\_\_\_

**A) che la mia situazione patrimoniale non si è modificata dall'ultima dichiarazione presentata all'Ente in data .....**  
*(se non vi è stata alcuna modifica è sufficiente barrare la lettera A e compilare la data della precedente dichiarazione e firmare in calce)*

**oppure**

**B) che il mio stato patrimoniale, dall'ultima dichiarazione presentata all'Ente in data....., risulta modificato e, quindi, descritto di seguito:**

di NON essere proprietario/comproprietario di beni immobili<sup>2</sup>;

ovvero

di essere proprietario/comproprietario dei seguenti beni immobili:  
*(indicare la tipologia: fabbricato o terreno - il comune e provincia di ubicazione anche estero - la quota di titolarità)*

---

---

---

di NON essere titolare di altri diritti reali, anche parziali, su beni immobili;

ovvero

di essere titolare dei seguenti diritti reali, anche parziali, sui seguenti beni immobili:  
*(indicare a che titolo si detiene il bene: proprietà, comproprietà, superficie, enfiteusi, usufrutto, uso, abitazione, servitù nonché la tipologia: fabbricato o terreno - il comune e provincia di ubicazione anche estero - la quota di titolarità)*

---

---

---

di NON essere proprietario di beni mobili registrati;

ovvero

di essere proprietario dei seguenti beni mobili registrati:  
*(indicare tipologia del bene - veicolo, imbarcazione, aeromobile - e l'anno di immatricolazione del medesimo)*

---

---

di NON possedere azioni societarie;

<sup>2</sup> I riferimenti di legge per le seguenti dichiarazioni sono l'art. 14 comma 1 lett. f) d.lgs. n. 33/2013 e l'art. 2 legge n. 441/1982

ovvero

di possedere le seguenti azioni societarie:

*(indicare la ragione sociale della Società, l'attività economica prevalente della società, il numero di azioni complessivamente detenute alla data della dichiarazione)*

---

---

---

di NON possedere quote di partecipazione in società;

ovvero

di possedere le seguenti quote di partecipazione in società

*(indicare la ragione sociale della Società, l'attività economica prevalente della società, la percentuale di possesso di quote complessivamente detenute alla data della dichiarazione)*

---

---

---

di NON esercitare funzioni di amministratore o di sindaco di società;

ovvero

di esercitare le sotto specificate funzioni di amministratore o di sindaco di società:

---

---

---

Dichiaro di **NON acconsentire** alla resa delle dichiarazioni sopra esposte:

Nome e Cognome del coniuge non separato: \_\_\_\_\_

FIRMA DEL CONIUGE (non separato) \_\_\_\_\_

FIRMA DELL'AMMINISTRATORE DICHIARANTE \_\_\_\_\_

*(Sindaco, Assessore o Consigliere Comunale)*

(nonni, genitori, figli, nipoti in linea retta (figli dei figli), fratelli e sorelle)

## UTILIZZARE UN MODULO PER CIASCUNA PERSONA

Dichiaro di **acconsentire** alla resa delle dichiarazioni di seguito esposte

Nome e Cognome del parente entro il secondo grado: \_\_\_\_\_

Grado di parentela \_\_\_\_\_

FIRMA DEL PARENTE \_\_\_\_\_

**A) che la mia situazione patrimoniale non si è modificata dall'ultima dichiarazione presentata all'Ente in data .....**

*(se non vi è stata alcuna modifica è sufficiente barrare la lettera A e compilare la data della precedente dichiarazione e firmare in calce)*

**oppure**

**B) che il mio stato patrimoniale, dall'ultima dichiarazione presentata all'Ente in data....., risulta modificato e, quindi, descritto di seguito:**

di NON essere proprietario/comproprietario di beni immobili<sup>3</sup>;

ovvero

di essere proprietario/comproprietario dei seguenti beni immobili:

*(indicare la tipologia: fabbricato o terreno - il comune e provincia di ubicazione anche estero - la quota di titolarità)*

\_\_\_\_\_  
\_\_\_\_\_  
\_\_\_\_\_;

di NON essere titolare di altri diritti reali, anche parziali, su beni immobili;

ovvero

di essere titolare dei seguenti diritti reali, anche parziali, sui seguenti beni immobili:

*(indicare a che titolo si detiene il bene: proprietà, comproprietà, superficie, enfiteusi, usufrutto, uso, abitazione, servitù nonché la tipologia: fabbricato o terreno - il comune e provincia di ubicazione anche estero - la quota di titolarità)*

\_\_\_\_\_  
\_\_\_\_\_  
\_\_\_\_\_;

di NON essere proprietario di beni mobili registrati;

ovvero

di essere proprietario dei seguenti beni mobili registrati:

*(indicare tipologia del bene - veicolo, imbarcazione, aeromobile - e l'anno di immatricolazione del medesimo)*

\_\_\_\_\_

<sup>3</sup> I riferimenti di legge per le seguenti dichiarazioni sono l'art. 14 comma 1 lett. f) d.lgs. n. 33/2013 e l'art. 2 legge n. 441/1982

di NON possedere azioni societarie;

ovvero

di possedere le seguenti azioni societarie:

*(indicare la ragione sociale della Società, l'attività economica prevalente della società, il numero di azioni complessivamente detenute alla data della dichiarazione)*

di NON possedere quote di partecipazione in società;

ovvero

di possedere le seguenti quote di partecipazione in società

*(indicare la ragione sociale della Società, l'attività economica prevalente della società, la percentuale di possesso di quote complessivamente detenute alla data della dichiarazione)*

di NON esercitare funzioni di amministratore o di sindaco di società;

ovvero

di esercitare le sotto specificate funzioni di amministratore o di sindaco di società:

**OPPURE :**

Dichiaro di **NON acconsentire** alla resa delle dichiarazioni sopra esposte:

Nome e Cognome del parente entro il secondo grado: GIORGIO GAETTA

Grado di parentela PRIMO

FIRMA DEL PARENTE

FIRMA DELL'AMMINISTRATORE DICHIARANTE

*(Sindaco, Assessore o Consigliere Comunale)*



di NON possedere azioni societarie;

ovvero

di possedere le seguenti azioni societarie:

(indicare la ragione sociale della Società, l'attività economica prevalente della società, il numero di azioni complessivamente detenute alla data della dichiarazione)

di NON possedere quote di partecipazione in società;

ovvero

di possedere le seguenti quote di partecipazione in società

(indicare la ragione sociale della Società, l'attività economica prevalente della società, la percentuale di possesso di quote complessivamente detenute alla data della dichiarazione)

di NON esercitare funzioni di amministratore o di sindaco di società;

ovvero

di esercitare le sotto specificate funzioni di amministratore o di sindaco di società:

**OPPURE :**

Dichiaro di **NON acconsentire** alla resa delle dichiarazioni sopra esposte:

Nome e Cognome del parente entro il secondo grado: PAOLA PIOLA

Grado di parentela PRIMO

FIRMA DEL PARENTE Paola Piola

FIRMA DELL'AMMINISTRATORE DICHIARANTE [Firma]  
(Sindaco, Assessore o Consigliere Comunale)

\_\_\_\_\_ ;  
\_\_\_\_\_ ;  
 di NON possedere azioni societarie;

ovvero

di possedere le seguenti azioni societarie:

*(indicare la ragione sociale della Società, l'attività economica prevalente della società, il numero di azioni complessivamente detenute alla data della dichiarazione)*

\_\_\_\_\_  
\_\_\_\_\_ ;

di NON possedere quote di partecipazione in società;

ovvero

di possedere le seguenti quote di partecipazione in società

*(indicare la ragione sociale della Società, l'attività economica prevalente della società, la percentuale di possesso di quote complessivamente detenute alla data della dichiarazione)*

\_\_\_\_\_  
\_\_\_\_\_  
\_\_\_\_\_ ;

di NON esercitare funzioni di amministratore o di sindaco di società;

ovvero

di esercitare le sotto specificate funzioni di amministratore o di sindaco di società:

\_\_\_\_\_  
\_\_\_\_\_  
\_\_\_\_\_ ;

**OPPURE :**

Dichiaro di **NON acconsentire** alla resa delle dichiarazioni sopra esposte:

Nome e Cognome del parente entro il secondo grado: SARA GAIETTA

Grado di parentela PRIMO

FIRMA DEL PARENTE

*Sara Gaietta*

FIRMA DELL'AMMINISTRATORE DICHIARANTE

*(Sindaco, Assessore o Consigliere Comunale)*

*[Firma illeggibile]*

di NON possedere azioni societarie;

ovvero

di possedere le seguenti azioni societarie:

(indicare la ragione sociale della Società, l'attività economica prevalente della società, il numero di azioni complessivamente detenute alla data della dichiarazione)

di NON possedere quote di partecipazione in società;

ovvero

di possedere le seguenti quote di partecipazione in società

(indicare la ragione sociale della Società, l'attività economica prevalente della società, la percentuale di possesso di quote complessivamente detenute alla data della dichiarazione)

di NON esercitare funzioni di amministratore o di sindaco di società;

ovvero

di esercitare le sotto specificate funzioni di amministratore o di sindaco di società:

**OPPURE :**

Dichiaro di **NON acconsentire** alla resa delle dichiarazioni sopra esposte:

Nome e Cognome del parente entro il secondo grado: ALDA GHIANO

Grado di parentela SECONDO

FIRMA DEL PARENTE Ghiano Aldo

FIRMA DELL'AMMINISTRATORE DICHIARANTE Michel Fube  
(Sindaco, Assessore o Consigliere Comunale)

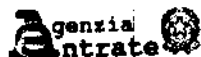
# CERTIFICAZIONE UNICA 2016



CERTIFICAZIONE DI CUI ALL'ART. 4, COMMI 6-ter e 6-quater,  
DEL D.P.R. 22 LUGLIO 1998, n. 322, RELATIVA ALL'ANNO

2015

GAIETTA MICHELE

**CERTIFICAZIONE UNICA 2016**CERTIFICAZIONE DI CUI ALL'ART. 4, COMMI 6-ter e 6-quater,  
DEL D.P.R. 22 LUGLIO 1998, n. 322, RELATIVA ALL'ANNO

2015

|  |   |  |   |
|--|---|--|---|
| <b>DATI ANAGRAFICI</b>   | Codice fiscale<br>1<br>00355580028                  | Cognome o Denominazione<br>2<br>COMUNE DI VERCELLI                     | Nome<br>3                               |
| <b>DATI RELATIVI AL DATORE DI LAVORO, ENTE PENSIONISTICO O ALTRO SOSTITUTO D'IMPOSTA</b> | Comune<br>4<br>VERCELLI                             | Prov.<br>5<br>VC   | Cap.<br>6<br>13100                      |
|  | Indirizzo<br>7<br>PIAZZA MUNICIPIO, 5               | Indirizzo di posta elettronica<br>9<br>alessio.gila@comune.vercelli.it | Codice attività<br>10<br>841110         |
|  | Telefono, fax<br>B prefisso numero<br>0161596294    | Codice sede<br>11  |   |
| <b>DATI RELATIVI AL DIPENDENTE, PENSIONATO O ALTRO PERCEPTORE DELLE SOMME</b>            | Codice fiscale<br>1<br>1                            | Cognome o Denominazione<br>2<br>GAIETTA                                | Nome<br>3<br>MICHELE                    |
|  | Sesso (M o F)<br>4<br>M                             | Data di nascita<br>5 giorno mese anno<br>29   04   1982                | Provincia di nascita (sigla)<br>7<br>VC |
|  | Comune (o Stato estero) di nascita<br>6<br>VERCELLI | Categorie particolari<br>8<br>T  | Eventi eccezionali<br>9                 |
|  |   | Casi di esclusione dalla precompilata<br>10                            |   |
|  | DOMICILIO FISCALE ALL' 1/1/2015                     |  |   |
|  | Comune<br>20<br>VERCELLI                            | Provincia (sigla)<br>21<br>VC  | Codice comune<br>22<br>L750             |
|  | DOMICILIO FISCALE ALL' 1/1/2016                     |  |   |
|  | Comune<br>23<br>VERCELLI                            | Provincia (sigla)<br>24<br>VC  | Codice comune<br>25<br>L750             |
| <b>DATI RELATIVI AL RAPPRESENTANTE</b>   | Codice fiscale<br>30                                |  |   |
| <b>RISERVATO AI PERCIPENTI ESTERI</b>  | Codice di identificazione fiscale estero<br>40      | Località di residenza estera<br>41                                     |   |
|  | Via e numero civico<br>42                           | Non residenti Schumacker<br>43   | Codice Stato estero<br>44               |
|  | FIRMA DEL SOSTITUTO DI IMPOSTA                      |  |   |
|  | DATA<br>giorno mese anno<br>28   02   2016          | IL DIRIG.SET. RISORSE UMANE GABRIELE FERRARIS                          |   |

Codice fiscale del percipiente

## CERTIFICAZIONE LAVORO DIPENDENTE, ASSIMILATI ED ASSISTENZA FISCALE

### DATI FISCALI

DATI PER LA EVENTUALE  
COMPIAZIONE  
DELLA DICHIARAZIONE  
DEI REDDITI

|  |  |                                 |                                      |
|--|--|---------------------------------|--------------------------------------|
| Redditi di lavoro dipendente e assimilati<br>con contratto a tempo indeterminato<br><b>1</b> | Redditi di lavoro dipendente e assimilati<br>con contratto a tempo determinato<br><b>2</b> | Redditi di pensione<br><b>3</b> | Altri redditi assimilati<br><b>4</b> |
|  |  |                                 | <b>13525,20</b>                      |

|         |   |   |  |                                      |  |  |                           |
|---------|---|---|--|--------------------------------------|--|--|---------------------------|
| REDDITI | Assegni periodici corrisposti dal coniuge<br><b>5</b> | Numero di giorni per i quali spettano le detrazioni<br>Lavoro dipendente <b>6</b> Pensione <b>7</b> |  | <b>RAPPORTO DI LAVORO</b>            |  |  |                           |
|         |   |   |  | Data di inizio<br>8 giorno mese anno |  | Data di cessazione<br>9 giorno mese anno |                           |
|         |   |   |  | <b>26   06   2014</b>                |  | In forza al 31/12<br>10                  | Periodi particolari<br>11 |
|         |   |   |  |                                      |  | <b>X</b>                                 | <b>2</b>                  |

|          |   |  |                           |                         |                           |                         |  |  |
|----------|---|--|---------------------------|-------------------------|---------------------------|-------------------------|--|--|
| RITENUTE | <b>ADDITIONALE COMUNALE ALL'IRPEF</b>         |  |                           |                         |                           |                         |  |  |
|          | Ritenute Irpef<br><b>21</b>                   | Addizionale regionale all'Irpef<br><b>22</b>         | Acconto 2015<br><b>26</b> | Saldo 2015<br><b>27</b> | Acconto 2016<br><b>29</b> |                         |  |  |
|          | <b>3110,80</b>                                | <b>219,11</b>  |                           | <b>108,20</b>           |                           | <b>32,46</b>            |  |  |
|          | <b>ADDITIONALE COMUNALE ALL'IRPEF SOSPESA</b> |  |                           |                         |                           |                         |  |  |
|          | Ritenute Irpef sospese<br><b>30</b>           | Addizionale regionale all'Irpef sospesa<br><b>31</b> |                           |                         | Acconto 2015<br><b>33</b> | Saldo 2015<br><b>34</b> |  |  |

|   |  |  |   |  |  |  |  |
|---|--|--|---|--|--|--|--|
| CREDITI NON RIMBORSATI DA ASSISTENZA FISCALE 730/2015 DICHIARANTE | Credito Irpef non rimborsato<br><b>64</b>              | Credito di addizionale regionale all'Irpef non rimborsato<br><b>74</b> | Credito di addizionale comunale all'Irpef non rimborsato<br><b>84</b> | Credito cedolare secca non rimborsato<br><b>94</b> |  |  |  |
|   |  |  |   |  |  |  |  |
| ACCONTI 2015 DICHIARANTE  | Primo acconto Irpef trattenuto nell'anno<br><b>121</b> | Secondo o unico acconto Irpef trattenuto nell'anno<br><b>122</b>       | Acconto addizionale comunale all'Irpef<br><b>124</b>                  | Prima rata di acconto cedolare secca<br><b>126</b> | Seconda o unica rata di acconto cedolare secca<br><b>127</b> |  |  |
|   |  |  |   |  |  |  |  |
|   | <b>131</b>   | <b>132</b>   | <b>133</b>  |  |  |  |  |

|   |  |   |  |   |  |  |  |
|---|--|---|--|---|--|--|--|
| CREDITI NON RIMBORSATI DA ASSISTENZA FISCALE 730/2015 CONIUGE | Credito Irpef non rimborsato<br><b>264</b>             | Credito di addizionale regionale all'Irpef non rimborsato<br><b>274</b> | Credito di addizionale comunale all'Irpef non rimborsato<br><b>284</b> | Credito cedolare secca non rimborsato<br><b>294</b> |  |  |  |
|   |  |   |  |   |  |  |  |
| ACCONTI 2015 CONIUGE  | Primo acconto Irpef trattenuto nell'anno<br><b>321</b> | Secondo o unico acconto Irpef trattenuto nell'anno<br><b>322</b>        | Acconto addizionale comunale all'Irpef<br><b>324</b>                   | Prima rata di acconto cedolare secca<br><b>326</b>  | Seconda o unica rata di acconto cedolare secca<br><b>327</b> |  |  |
|   |  |   |  |   |  |  |  |
|   | <b>331</b>   | <b>332</b>  | <b>333</b>   |   |  |  |  |

|                  |                            |                       |                            |                       |                            |                       |
|------------------|----------------------------|-----------------------|----------------------------|-----------------------|----------------------------|-----------------------|
| ONERI DETRAIBILI | Codice onere<br><b>341</b> | Importo<br><b>342</b> | Codice onere<br><b>343</b> | Importo<br><b>344</b> | Codice onere<br><b>345</b> | Importo<br><b>346</b> |
|                  |                            |                       |                            |                       |                            |                       |
|                  | <b>347</b>                 | <b>348</b>            | <b>349</b>                 | <b>350</b>            | <b>351</b>                 | <b>352</b>            |

|                      |  |  |  |   |  |  |
|----------------------|--|--|--|---|--|--|
| DETRAZIONI E CREDITI | Imposta lorda<br><b>361</b>                                    | Detrazioni per carichi di famiglia<br><b>362</b>             | Detrazioni per famiglie numerose<br><b>363</b>             |   |  |  |
|                      |  |  |  |   |  |  |
|                      | <b>3110,80</b>   |  |  |   |  |  |
|                      | Credito riconosciuto per famiglie numerose<br><b>364</b>       | Credito non riconosciuto per famiglie numerose<br><b>365</b> | Credito per famiglie numerose recuperato<br><b>366</b>     | Detrazioni per lavoro dipendente, pensioni e redditi assimilati<br><b>367</b> |  |  |
|                      | <b>368</b>   | <b>369</b>   | <b>370</b>   |   |  |  |
|                      | Totale detrazioni per oneri<br><b>371</b>                      | Detrazioni per canoni di locazione<br><b>372</b>             | Credito riconosciuto per canoni di locazione<br><b>373</b> | Credito d'imposta per le imposte pagate all'estero<br><b>374</b>              |  |  |
|                      | <b>375</b>   | <b>376</b>   | <b>377</b>   |   |  |  |
|                      | Credito non riconosciuto per canoni di locazione<br><b>375</b> | Credito per canoni di locazione recuperato<br><b>376</b>     | Totale detrazioni<br><b>377</b>                            | Reddito prodotto all'estero<br><b>378</b>                                     |  |  |
|                      | <b>375</b>   | <b>376</b>   | <b>377</b>   |   |  |  |

|                            |                             |  |  |                                 |  |  |  |
|----------------------------|-----------------------------|--|--|---------------------------------|--|--|--|
| <b>CREDITO BONUS IRPEF</b> |                             |  |  |                                 |  |  |  |
| Codice bonus<br><b>391</b> | Bonus erogato<br><b>392</b> |  |  | Bonus non erogato<br><b>393</b> |  |  |  |
| <b>2</b>                   |                             |  |  |                                 |  |  |  |

|                          |  |  |  |                                      |  |  |  |
|--------------------------|--|--|--|--------------------------------------|--|--|--|
| PREVIDENZA COMPLEMENTARE | Previdenza complementare<br><b>411</b> | Contributi previdenza complementare dedotti dai redditi di cui ai punti 1, 2, 3, 4 e 5<br><b>412</b> | Contributi previdenza complementare non dedotti dai redditi di cui ai punti 1, 2, 3, 4 e 5<br><b>413</b> | TFR destinato al fondo<br><b>414</b> | Data iscrizione al fondo<br>415 giorno mese anno |  |  |
|                          |  |  |  |                                      |  |  |  |

|  |  |  |                              |                             |                            |  |  |
|--|--|--|------------------------------|-----------------------------|----------------------------|--|--|
| <b>CONTRIBUTI PREVIDENZA COMPLEMENTARE LAVORATORI DI PRIMA OCCUPAZIONE</b> |  |  |                              |                             |                            |  |  |
| Versati nell'anno<br><b>416</b>  | Importi eccedenti esclusi dai redditi di cui ai punti 1, 2, 3, 4 e 5<br><b>417</b> |  | Importo totale<br><b>418</b> | Differenziale<br><b>419</b> | Anni residui<br><b>420</b> |  |  |
|  |  |  |                              |                             |                            |  |  |

|   |                       |  |                           |  |  |  |  |
|---|-----------------------|--|---------------------------|--|--|--|--|
| <b>CONTRIBUTI PREVIDENZA COMPLEMENTARE PER FAMILIARI A CARICO</b> |                       |  |                           |  |  |  |  |
| Versati<br><b>421</b>   | Dedotti<br><b>422</b> |  | Non dedotti<br><b>423</b> |  |  |  |  |
|   |                       |  |                           |  |  |  |  |

|                  |   |                            |   |   |                                       |                            |                       |  |
|------------------|---|----------------------------|---|---|---------------------------------------|----------------------------|-----------------------|--|
| ONERI DEDUCIBILI | <b>ONERI DEDUCIBILI</b>   |                            |   |   |                                       |                            |                       |  |
|                  | Totale oneri deducibili esclusi dai redditi indicati nei punti 1, 2, 3, 4 e 5<br><b>431</b> | Codice onere<br><b>432</b> | Importo<br><b>433</b>   | Codice onere<br><b>434</b>  | Importo<br><b>435</b>                 | Codice onere<br><b>436</b> | Importo<br><b>437</b> |  |
|                  |   |                            |   |   |                                       |                            |                       |  |
|                  | Somme restituite non escluse dai redditi indicati nei punti 1, 2, 3, 4 e 5<br><b>440</b>    |                            | Contributi versati a enti e casse oneri esclusivamente fini assistenziali dedotti<br><b>441</b> | Contributi versati a enti e casse oneri esclusivamente fini assistenziali non dedotti<br><b>442</b> | Assicurazioni sanitarie<br><b>444</b> |                            |                       |  |
|                  |   |                            |   |   |                                       |                            |                       |  |

Caratteristica di Provvedimento dell'Agenzia delle Entrate 10 gennaio 2010



Codice fiscale del percipiente

| ALTRI DATI                       | CONTRIBUTO DI SOLIDARIETÀ  |   | CONTRIBUTO TRATTAMENTI PENSIONISTICI |                                | REDDITO FRONTAUER                   |                                   |           |
|----------------------------------|--|---|--------------------------------------|--------------------------------|-------------------------------------|-----------------------------------|-----------|
|                                  | Trotenuto  | Sospeso   | Reddito netto                        | Trotenuto                      | Con contratto a tempo indeterminato | Con contratto a tempo determinato |           |
|                                  | 451  | 452   | 453                                  | 454                            | 455                                 | 456                               |           |
| CAMPIONE D'ITALIA                |  |   |                                      |                                |                                     |                                   |           |
|                                  | Lavoro dipendente contratto tempo indeterminato                  | Lavoro dipendente contratto tempo determinato       | Pensione                             | codice                         | ammontare                           | codice                            | ammontare |
|                                  | 457  | 458   | 459                                  | 466                            | 467                                 | 468                               | 469       |
| INCAPIENZA IN SEDE DI CONGUAGLIO |  |   |                                      |                                |                                     |                                   |           |
|                                  | Irpef da trattenere dal sostituto successivamente al 28 febbraio | Irpef da versare all'erario da parte del dipendente |                                      | Applicazione maggiore ritenuta | Casi particolari                    |                                   | Quota TFR |
|                                  | 472  | 474   |                                      | 475                            | 476                                 |                                   | 477       |

| REDDITI ASSOGGETTI A RITENUTA A TITOLO DI IMPOSTA | REDDITI ASSOGGETTI A RITENUTA A TITOLO DI IMPOSTA |   |                               |
|---|---|---|-------------------------------|
|   | Totale redditi                                    | Totale ritenute irpef                           | Totale ritenute irpef sospese |
|   | 481   | 482   | 483                           |
| LAVORI SOCIALMENTE UTILI                          |   |   |                               |
|   | Quota esente                                      | Quota imponibile                                | Ritenute irpef                |
|   | 496   | 497   | 498                           |
|   | Totale ritenute irpef sospese                     | Totale addizionale regionale dell'irpef sospesa |                               |
|   | 500   | 501   |                               |

| COMPENSI RELATIVI AGLI ANNI PRECEDENTI | COMPENSI RELATIVI AGLI ANNI PRECEDENTI SOGGETTI A TASSAZIONE SEPARATA (da non indicare nella dichiarazione dei redditi) |   |                         |                         |
|--|---|---|-------------------------|-------------------------|
|  | Totale compensi arretrati per i quali è possibile fruire delle detrazioni   | Totale compensi arretrati per i quali non è possibile fruire delle detrazioni | Totale ritenute operate | Totale ritenute sospese |
|  | 511   | 512   | 513                     | 514                     |

| DATI RELATIVI AI CONGUAGLI IN CASO DI REDDITI EROGATI DA ALTRI SOGGETTI | REDDITI ASSOGGETTI A TASSAZIONE ORDINARIA            |  |  |  |  |
|---|--|--|--|--|--|
|   | Totale redditi conguagliati già compresi nel punto 1 | Totale redditi conguagliati già compresi nel punto 2 | Totale redditi conguagliati già compresi nel punto 3 | Totale redditi conguagliati già compresi nel punto 4 | Totale redditi conguagliati già compresi nel punto 5 |
|   | 531  | 532  | 533  | 534  | 535  |
|   | Codice fiscale                                       |  |  |  |  |
|   | 536  |  |  |  |  |
|   | Reddito conguagliato già compreso nel punto 1        | Reddito conguagliato già compreso nel punto 2        | Reddito conguagliato già compreso nel punto 3        | Reddito conguagliato già compreso nel punto 4        | Reddito conguagliato già compreso nel punto 5        |
|   | 538  | 539  | 540  | 541  | 542  |
|   | Ritenute   | Addizionale regionale                                | Addizionale comunale acconto 2015                    | Addizionale comunale saldo 2015                      |  |
|   | 543  | 544  | 545  | 546  |  |
| LAVORI SOCIALMENTE UTILI  |  |  |  |  |  |
|   | Quota esente   | Quota imponibile                                     | Ritenute irpef                                       | Addizionale regionale all'irpef                      |  |
|   | 561  | 562  | 563  | 564  |  |

| DATI RELATIVI AL CONIUGE E AI FAMILIARI A CARICO | Relazione di parentela | Codice fiscale  | N. mesi a carico | Minore di tre anni | Percentuale di detrazione spettante | Detrazione 100% affidamento figli |   |
|--|------------------------|---|------------------|--------------------|-------------------------------------|-----------------------------------|---|
|  |                        |   |                  |                    |                                     |                                   | 1 |
|  | C                      |   |                  |                    |                                     |                                   |   |
|  | 1 C <sup>1</sup>       | Coniuge   |                  |                    |                                     |                                   |   |
|  | 2 FI                   | Primo figlio  | D <sup>3</sup>   |                    |                                     |                                   |   |
|  | 3 F                    | A <sup>2</sup>  | D                |                    |                                     |                                   |   |
|  | 4 F                    | A   | D                |                    |                                     |                                   |   |
|  | 5 F                    | A   | D                |                    |                                     |                                   |   |
|  | 6 F                    | A   | D                |                    |                                     |                                   |   |
|  | 7 F                    | A   | D                |                    |                                     |                                   |   |
|  | 8 F                    | A   | D                |                    |                                     |                                   |   |
|  | 9 F                    | A   | D                |                    |                                     |                                   |   |
|  | 10                     | Percentuale di detrazione spettante per famiglie numerose |                  |                    |                                     |                                   | % |

BARRARE LA CASELLA:  
 C = CONIUGE  
 FI = PRIMO FIGLIO  
 F = FIGLIO  
 A = ALTRO FAMILIARE  
 D = FIGLIO CON DISABILITÀ

**TRATTAMENTO DI FINE RAPPORTO, INDENNITÀ EQUIPOLLENTI, ALTRE INDENNITÀ E PRESTAZIONI IN FORMA DI CAPITALE SOGGETTE A TASSAZIONE SEPARATA**

| Indennità, acconti, anticipazioni e somme erogate nell'anno | Acconti ed anticipazioni erogati in anni precedenti         | Detrazione  | Ritenuta netta operata nell'anno                     | Ritenute sospese                                |
|---|---|---|--|---|
| 801   | 802   | 803   | 804  | 805   |
| Ritenute operate in anni precedenti                         | Ritenute di anni precedenti sospese                         | Quota spettante per indennità erogate ai sensi art. 2122 c.c. | TFR maturato fino al 31/12/2000 e rimasto in azienda | TFR maturato dall'1/1/2001 e rimasto in azienda |
| 806   | 807   | 808   | 809  | 810   |
| TFR maturato fino al 31/12/2000 e versato al fondo          | TFR maturato dall'1/1/2001 al 31/12/2006 e versato al fondo | TFR maturato dall'1/1/2007 e versato al fondo                 |  |   |
| 811   | 812   | 813   |  |   |

CORTESIA DI FIDUCIARII ASSOCIATI



Codice fiscale del percipiente

**DATI PREVIDENZIALI ED ASSISTENZIALI INPS**

**SEZIONE 1 LAVORATORI SUBORDINATI**

|  |                   |   |      |   |       |   |                          |   |                        |   |   |
|--|-------------------|---|------|---|-------|---|--------------------------|---|------------------------|---|---|
| 1  | Matricola azienda | 2 | INPS | 3 | Altro | 4 | Imponibile previdenziale | 5 | Imponibile ai fini IVS | 6 | Contributi a carico del lavoratore trattenuti |
| <p>MESI PER I QUALI È STATA PRESENTATA LA DENUNCIA Uniemens</p> <p>Tutti <input type="checkbox"/> Tutti con l'esclusione di <input type="checkbox"/></p> <p>7 8</p> <p>T G F M A M G L A S O N D</p> |                   |   |      |   |       |   |                          |   |                        |   |   |

**SEZIONE 2 COLLAB. COORDINATE E CONTINUATIVE**

|  |                                       |    |                   |    |  |    |                    |
|--|---------------------------------------|----|-------------------|----|--|----|--------------------|
| 9  | Compensi corrisposti al collaboratore | 10 | Contributi dovuti | 11 | Contributi a carico del collaboratore trattenuti | 12 | Contributi versati |
|  | 13524,00                              |    | 4154,52           |    |  |    | 4154,52            |
| <p>MESI PER I QUALI È STATA PRESENTATA LA DENUNCIA Uniemens</p> <p>Tutti <input type="checkbox"/> Tutti con l'esclusione di <input type="checkbox"/></p> <p>13 14</p> <p>T G F M A M G L A S O N D</p> |                                       |    |                   |    |  |    |                    |

**SEZIONE 3 INPS GESTIONE DIPENDENTI PUBBLICI (EX INPDAP)**

|    |                                 |    |                                 |    |   |    |                               |    |                               |  |                       |    |                                    |    |                                    |
|----|---------------------------------|----|---------------------------------|----|---|----|-------------------------------|----|-------------------------------|--|-----------------------|----|------------------------------------|----|------------------------------------|
| 15 | Codice fiscale Amministrazione  | 16 | Progressivo azienda             | 17 | Codice identificativo attribuito da SPT del MEF | 18 | Gestione Pens.                | 19 | Prev.                         | 20   | Engdep Cred. / Enam   | 21 | Enam                               | 22 | Anno di riferimento                |
| 23 | Totale imponibile pensionistico | 24 | Totale contributi pensionistici | 25 | Totale imponibili TFS                           | 26 | Totale contributi TFS         | 27 | Totale imponibile TFR         | 28   | Totale contributi TFR | 29 | Totale imponibile Gestione Credito | 30 | Totale contributo Gestione Credito |
| 31 | Totale contributi TFR           | 32 | Totale imponibile ENPDEP/ENAM   | 33 | Totale contributi ENPDEP/ENAM                   | 34 | Totale imponibile ENPDEP/ENAM | 35 | Totale contributi ENPDEP/ENAM | <p>MESI PER I QUALI È STATA PRESENTATA LA DENUNCIA Uniemens</p> <p>Tutti <input type="checkbox"/> Tutti con l'esclusione di <input type="checkbox"/></p> <p>33 34</p> <p>T G F M A M G L A S O N D</p> |                       |    |                                    |    |                                    |

**SEZIONE 4 ALTRI ENTI**

|    |   |    |                                  |    |                  |    |                          |    |                   |
|----|---|----|----------------------------------|----|------------------|----|--------------------------|----|-------------------|
| 49 | Codice fiscale Ente previdenziale             | 50 | Denominazione Ente previdenziale |    |                  |    |                          |    |                   |
| 51 | Ente previdenziale                            | 52 | Codice azienda                   | 53 | Categoria        | 54 | Imponibile previdenziale | 55 | Contributi dovuti |
| 56 | Contributi a carico del lavoratore trattenuti | 57 | Contributi versati               | 58 | Altri contributi | 59 | Importo altri contributi |    |                   |

**DATI ASSICURATIVI INAIL**

|    |           |    |                                     |       |    |                           |    |                         |    |               |    |                      |
|----|-----------|----|-------------------------------------|-------|----|---------------------------|----|-------------------------|----|---------------|----|----------------------|
| 71 | Qualifica | 72 | Posizione assicurativa territoriale | C. C. | 73 | Data inizio (giorno mese) | 74 | Data fine (giorno mese) | 75 | Codice comune | 76 | Personale viaggiante |
|----|-----------|----|-------------------------------------|-------|----|---------------------------|----|-------------------------|----|---------------|----|----------------------|

Contributo al finanziamento dell'agenzia Uniemens - Emesso il 10 gennaio 2010





Codice fiscale del percipiente

DESCRIZIONE  
ANNOTAZIONI

- AI - Redditi assimilati a quelli di lavoro dip. art.50 Dpr 917/86 co.1  
Lett. g - Indennita' percepite dai membri del Parlamento europeo e  
le indennita' percepite per le funzioni di cui agli artt. 114 e 135  
della Costituzione Importo 13.525,20
- ZZ - La presente CU annulla e sostituisce la precedente rilasciata da  
questa Amministrazione