

Modello dichiarazioni art. 14 D. Lgs. n. 33/2013 – Comune di Vercelli



Spazio riservato all'Ufficio Protocollo
Class. II/03
Oggettario

21
/11

c_1750 - Comune di Vercelli
REGISTRO UFFICIALE
0038004 - 09/09/2018 - INGRESSO
Classificazioni: A02.03



Spett.le Comune di Vercelli
Responsabile della Trasparenza

e p.c.:
Servizio Affari Generali

**OGGETTO: PUBBLICITA' STATO PATRIMONIALE AMMINISTRATORI COMUNALI –
DICHIARAZIONE AI SENSI ART. 14 D. LGS. N. 33/2013 – VARIAZIONE ANNO 2016.**

Io sottoscritto/a MARIAPIA MASSA

Carica ricoperta nel Comune di Vercelli CONSIGLIERE COMUNALE

ai sensi e per gli effetti di cui all'art. 14 del D.Lgs. n. 33/2013 e consapevole delle sanzioni penali in caso di dichiarazioni false, ai sensi degli artt. 75 e 76 D.P.R. n. 445/2000 sotto la propria responsabilità

DICHIARO

(cancellare la voce che non interessa)

1. di ricoprire le seguenti altre cariche, presso enti pubblici o privati, e di percepire i seguenti compensi a qualsiasi titolo corrisposti:

(indicare la carica ricoperta, l'ente pubblico o privato di appartenenza, il compenso annuo percepito)

~~_____~~
~~_____~~
~~_____~~

2. di ricoprire i seguenti incarichi con oneri a carico della finanza pubblica e di percepire i seguenti compensi spettanti:

(indicare l'incarico rivestito e il compenso annuo percepito)

~~_____~~
~~_____~~
~~_____~~

DICHIARO INOLTRE

(cancellare la voce che non interessa)

A) che la mia situazione patrimoniale non si è modificata dall'ultima dichiarazione presentata all'Ente in data

(se non vi è stata alcuna modifica è sufficiente barrare la lettera A e compilare la data della precedente dichiarazione e firmare in calce)

oppure

B) che il mio stato patrimoniale, dall'ultima dichiarazione presentata all'Ente in data 2015, risulta modificato e, quindi, descritto di seguito:

di NON essere proprietario/comproprietario di beni immobili¹;

ovvero

di essere proprietario/comproprietario dei seguenti beni immobili:

(indicare la tipologia: fabbricato o terreno - il comune e provincia di ubicazione anche estero - la quota di titolarità)

INTERA PROPRIETA' DI ABITAZIONE IN VERCELLI

di NON essere titolare di altri diritti reali, anche parziali, su beni immobili;

ovvero

di essere titolare dei seguenti diritti reali, anche parziali, sui seguenti beni immobili:

(indicare a che titolo si detiene il bene: proprietà, comproprietà, superficie, enfiteusi, usufrutto, uso, abitazione, servitù nonché la tipologia: fabbricato o terreno - il comune e provincia di ubicazione anche estero - la quota di titolarità)

di NON essere proprietario di beni mobili registrati;

ovvero

di essere proprietario dei seguenti beni mobili registrati:

(indicare tipologia del bene - veicolo, imbarcazione, aeromobile - e l'anno di immatricolazione del medesimo)

AUTOVETTURA - ANNO IMMATRICOLAZIONE 2013

¹ I riferimenti di legge per le seguenti dichiarazioni sono l'art. 14 comma 1 lett. f) d.lgs. n. 33/2013 e l'art. 2 legge n. 441/1982

di NON possedere azioni societarie;

ovvero

di possedere le seguenti azioni societarie:

(indicare la ragione sociale della Società, l'attività economica prevalente della società, il numero di azioni complessivamente detenute alla data della dichiarazione)

di NON possedere quote di partecipazione in società;

ovvero

di possedere le seguenti quote di partecipazione in società

(indicare la ragione sociale della Società, l'attività economica prevalente della società, la percentuale di possesso di quote complessivamente detenute alla data della dichiarazione)

di NON esercitare funzioni di amministratore o di sindaco di società;

ovvero

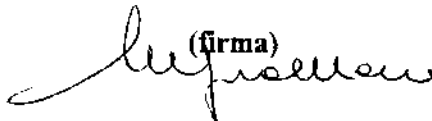
di esercitare le sotto specificate funzioni di amministratore o di sindaco di società:

Io sottoscritto..... MARIAPIA MASSA

affermo sul mio onore che la presente dichiarazione corrisponde al vero

Vercelli, 08/09/2016

IL DICHIARANTE

(firma)


E inoltre, alla presente dichiarazione, ALLEGO:

- **Copia** delle dichiarazioni di cui al 3° comma dell'art. 4 della Legge 18 novembre 1981, n. 659 relative ai contributi ricevuti, così come previsto dall'ultimo periodo del 3° punto dell'art. 2 della legge 5 luglio 1982, n. 441;
- ✗ - **Copia** dell'ultima dichiarazione dei redditi soggetti all'imposta sui redditi delle persone fisiche da me presentata (Mod. 930 /2016 - redditi anno 2015), così come previsto dal 2° punto dell'art. 2 della Legge 5 luglio 1982, n. 441;

OVVERO DICHIARO

- Di riservarmi di depositare copia della denuncia dei redditi 2016 per il periodo di imposta 2015 entro il mese successivo alla scadenza del termine di presentazione all'ufficio distrettuale delle II.DD.

Ai fini del disposto di cui all'art. 2 della legge n. 441/1982, come modificato dall'articolo 52, comma I, lettera b) del D. Lgs. n. 33/2013:

ALLEGO

- **dichiarazione** del coniuge non separato nonché dei figli e dei parenti entro il secondo grado di parentela, in quanto gli stessi vi consentono, (come da modello)
- **unitamente alle copie** delle loro specifiche Dichiarazioni dei Redditi soggetti all'Imposta sui redditi delle persone fisiche, qualora disponibili ovvero entro il mese successivo alla scadenza del termine di presentazione all'ufficio distrettuale delle II.DD.

OVVERO:


- ✗ - **Dichiarazione di mancato consenso** (come da modello)

Dichiaro, sotto la mia responsabilità, che la presente dichiarazione e quanto allegato corrisponde al vero.

Vercelli, li 08/09/2016

FIRMA DELL'AMMINISTRATORE DICHIARANTE

(Sindaco, Assessore o Consigliere Comunale)



(nonni, genitori, figli, nipoti in linea retta (figli dei figli), fratelli e sorelle)

UTILIZZARE UN MODULO PER CIASCUNA PERSONA

Dichiaro di **acconsentire** alla resa delle dichiarazioni di seguito esposte

Nome e Cognome del parente entro il secondo grado: _____

Grado di parentela _____

FIRMA DEL PARENTE _____

A) che la mia situazione patrimoniale non si è modificata dall'ultima dichiarazione presentata all'Ente in data

(se non vi è stata alcuna modifica è sufficiente barrare la lettera A e compilare la data della precedente dichiarazione e firmare in calce)

oppure

B) che il mio stato patrimoniale, dall'ultima dichiarazione presentata all'Ente in data....., risulta modificato e, quindi, descritto di seguito:

di NON essere proprietario/comproprietario di beni immobili²;

ovvero

di essere proprietario/comproprietario dei seguenti beni immobili:

(indicare la tipologia: fabbricato o terreno - il comune e provincia di ubicazione anche estero - la quota di titolarità)

_____;

di NON essere titolare di altri diritti reali, anche parziali, su beni immobili;

ovvero

di essere titolare dei seguenti diritti reali, anche parziali, sui seguenti beni immobili:

(indicare a che titolo si detiene il bene: proprietà, comproprietà, superficie, enfiteusi, usufrutto, uso, abitazione, servitù nonché la tipologia: fabbricato o terreno - il comune e provincia di ubicazione anche estero - la quota di titolarità)

_____;

di NON essere proprietario di beni mobili registrati;

ovvero

di essere proprietario dei seguenti beni mobili registrati:

(indicare tipologia del bene - veicolo, imbarcazione, aeromobile - e l'anno di immatricolazione del medesimo)

² I riferimenti di legge per le seguenti dichiarazioni sono l'art. 14 comma 1 lett. f) d.lgs. n. 33/2013 e l'art. 2 legge n. 441/1982

di NON possedere azioni societarie;

ovvero

di possedere le seguenti azioni societarie:

(indicare la ragione sociale della Società, l'attività economica prevalente della società, il numero di azioni complessivamente detenute alla data della dichiarazione)

di NON possedere quote di partecipazione in società;

ovvero

di possedere le seguenti quote di partecipazione in società

(indicare la ragione sociale della Società, l'attività economica prevalente della società, la percentuale di possesso di quote complessivamente detenute alla data della dichiarazione)

di NON esercitare funzioni di amministratore o di sindaco di società;

ovvero

di esercitare le sotto specificate funzioni di amministratore o di sindaco di società:

OPPURE :

Dichiaro di **NON acconsentire** alla resa delle dichiarazioni sopra esposte:

Nome e Cognome del parente entro il secondo grado: MARIA GIULIANA MASTA

Grado di parentela SORELLA

FIRMA DEL PARENTE M. Giuliana Masta

FIRMA DELL'AMMINISTRATORE DICHIARANTE [Firma]

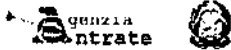
(Sindaco, Assessore o Consigliere Comunale)

3

MODELLO 730/2016 redditi 2015

Mod. N. 1

dichiarazione semplificata dei contribuenti che si avvalgono dell'assistenza fiscale



CONTRIBUENTE Dichiarante Coniuge dichiarante Dichiarazione congiunta Rappresentante o tutore
 CODICE FISCALE DEL CONTRIBUENTE (obbligatorio) 01811110020 Soggetto fiscalmente a carico di altri 730 integrativo (vedere istruzioni) 730 senza sostituto Situazioni particolari Quadro K
 CODICE FISCALE DEL RAPPRESENTANTE O TUTORE

COGNOME (per le donne indicare il cognome da nubile) MASSA NOME MARIA PIA SESSO (M o F) F
 DATA DI NASCITA 01/01/1960 COMUNE (o Stato estero) DI NASCITA VERCELLI PROVINCIA (sigla) VC
GIORNO MESE ANNO

RESIDENZA ANAGRAFICA COMUNE VERCELLI PROVINCIA (sigla) VC C.A.P. 13100
 TIPOLOGIA (Via, piazza, ecc.) INDIRIZZO CORSO ABBIATE NUM. CIVICO 21

Da compilare solo se variata dal 1/1/2015 alla data di presentazione della dichiarazione
 FRAZIONE ABBIATE DATA DELLA VARIAZIONE 01/01/2015 Dichiarazione presentata per la prima volta
GIORNO MESE ANNO

TELEFONO E POSTA ELETTRONICA TELEFONO PREFISSO 0161 NUMERO 593766 CELLULARE 3766 INDIRIZZO DI POSTA ELETTRONICA ufficio.stipendi@aslvc.piem

DOMICILIO FISCALE COMUNE VERCELLI PROVINCIA (sigla) VC Casi particolari add. Ie regionale
 AL 01/01/2016 (L750)
 DOMICILIO FISCALE COMUNE VERCELLI PROVINCIA (sigla) VC
 AL 01/01/2016

FAMILIARIA CARICO

BARRARE LA CASELLA	CODICE FISCALE (Codice del coniuge va indicato anche se non fiscalmente a carico)	MESIA CARICO	MINORE O 3 ANNI	%	DETRAZIONE 100% AFFIDAMENTO FIGLI	PERCENTUALE ULTERIORE DETRAZIONE PER FAMIGLIE CON ALMENO 4 FIGLI
<input checked="" type="checkbox"/> C = Coniuge	1 <u>C</u> <small>CONIUGE</small>	4	5			<input type="checkbox"/>
<input type="checkbox"/> F1 = Primo figlio	2 <u>F1</u> <small>PRIMO FIGLIO</small> <u>D</u>		6	7	8	<input type="checkbox"/>
<input type="checkbox"/> F = Figlio	3 <u>F</u> <u>A</u> <u>D</u>					<input type="checkbox"/>
<input type="checkbox"/> A = Altro	4 <u>F</u> <u>A</u> <u>D</u>					<input type="checkbox"/>
<input type="checkbox"/> D = Figlio con disabilità	5 <u>F</u> <u>A</u> <u>D</u>					<input type="checkbox"/>

NUMERO FIGLI IN AFFIDAMENTO PREADOTTIVO A CARICO DEL CONTRIBUENTE

DATI DEL SOSTITUTO D'IMPOSTA CHE EFFETTUERA' IL CONGUAGLIO

COGNOME e NOME o DENOMINAZIONE AZIENDA SANITARIA LOCALE VC CODICE FISCALE 01811110020 COMUNE VERCELLI
 PROV. TIPOLOGIA (Via, piazza, ecc.) INDIRIZZO VC CORSO ABBIATE NUM. CIVICO 21 C.A.P. 13100
 FRAZIONE ABBIATE NUMERO DI TELEFONO / FAX 0161593766 INDIRIZZO DI POSTA ELETTRONICA ufficio.stipendi@aslvc.piem CODICE SEDE

QUADRO A REDDITI DEI TERRENI

N. ORD.	REDDITO DOMINICALE	TITOLO	REDDITO AGRARIO	POSSESSO		CANONE DI AFFITTO IN REGIME VINCOLISTICO	7 CASI PARTICOLARI	8 CONTINUAZIONE (stesso terreno rigo precedente)	9 IMU NON DOVUTA	10 COLTIVATORE DIRETTO O IAP
				GIORNI	%					
A1	,00		,00			,00	<input type="checkbox"/>			
A2	,00		,00			,00	<input type="checkbox"/>			
A3	,00		,00			,00	<input type="checkbox"/>			
A4	,00		,00			,00	<input type="checkbox"/>			
A5	,00		,00			,00	<input type="checkbox"/>			
A6	,00		,00			,00	<input type="checkbox"/>			
A7	,00		,00			,00	<input type="checkbox"/>			
A8	,00		,00			,00	<input type="checkbox"/>			

CONFORME AL PROVVEDIMENTO AGENZIA DELLE ENTRATE DEL 15/01/2016 E DEL 09/03/2016 - ITWorking S.r.l.

Codice fiscale contribuente

QUADRO B REDDITI DEI FABBRICATI E ALTRI DATI

SEZIONE I - REDDITI DEI FABBRICATI

1	RENDITA	2 UTILIZZO	3 POSSESSO		5 CODICE CANONE	6 CANONE DI LOCAZIONE	7 CASI PARTICOLARI	8 CONTINUAZIONE (almeno numero/rigo procedente)	9 CODICE COMUNE	10 CEDOLARE SECCA	11 CASI PARTICOLARI IMU
			GIORNI	%							
B1	850,00	1	365	33,33			<input type="checkbox"/>	L750			
B2	,00						<input type="checkbox"/>				
B3	,00						<input type="checkbox"/>				
B4	,00						<input type="checkbox"/>				
B5	,00						<input type="checkbox"/>				
B6	,00						<input type="checkbox"/>				
B7	,00						<input type="checkbox"/>				
B8	,00						<input type="checkbox"/>				

SEZIONE II - DATI RELATIVI AI CONTRATTI DI LOCAZIONE

1	2	3	4	5 ESTREMI DI REGISTRAZIONE DEL CONTRATTO		6	7	8	9	10
				SERIE	NUMERO E SOTTONUMERO					
B11										
B12										
B13										

QUADRO C REDDITI DI LAVORO DIPENDENTE E ASSIMILATI

SEZIONE I - REDDITI DI LAVORO DIPENDENTE E ASSIMILATI

1	2	3	4	5	6	7	8	9	10
C1	2	1	73.169,00			,00			,00
C6	PERIODO DI LAVORO - giorni per i quali spettano le detrazioni (punti 6 e 7 CU 2016)					365	Lavoro dipendente		Pensione

SEZIONE II - ALTRI REDDITI ASSIMILATI A QUELLI DI LAVORO DIPENDENTE

1	2	3	4	5	6	7	8	9	10
C6	Assegno del coniuge	555,00	C7	Assegno del coniuge	,00	C8	Assegno del coniuge	,00	

SEZIONE III - RITENUTE IRPEF E ADDIZIONALE REGIONALE ALL'IRPEF

1	2	3	4	5	
C9	RITENUTE IRPEF (punto 21 CU 2016)	24.797,00	C10	RITENUTE ADD.LE REGIONALE (punto 22 CU 2016)	1.875,00

SEZIONE IV - RITENUTE ADDIZIONALE COMUNALE ALL'IRPEF

1	2	3	4	5	
C11	RITENUTE ACCONTO ADD.LE COMUNALE 2015 (punto 26 CU 2016)	175,00	C12	RITENUTE SALDO ADD.LE COMUNALE 2015 (punto 27 CU 2016)	411,00
C13	RITENUTE ACCONTO ADD.LE COMUNALE 2016 (punto 29 CU 2016)	176,00			

SEZIONE V - BONUS IRPEF

1	2	3	4	5
C14	CODICE BONUS (punto 391 CU 2016)	BONUS EROGATO (punto 392 CU 2016)	TIPOLOGIA ESENTAZIONE	PARTE REDDITO ESENTE
	2	,00		,00
			QUOTA TFR	,00

SEZIONE VI - ALTRI DATI

1	2	3
C15	REDDITO AL NETTO DEL CONTRIBUTO PENSIONI (punto 453 CU 2016)	,00
	CONTRIBUTO DI SOLIDARIETA' TRATTENUTO (punto 451 CU 2016)	,00

QUADRO D ALTRI REDDITI

SEZIONE I - REDDITI DI CAPITALE, LAVORO AUTONOMO E REDDITI DIVERSI

1	2	3	4	5	6	7	8
D1	UTILI E ALTRI PROVENTI EQUIPARATI		,00	D2	ALTRI REDDITI DI CAPITALE		,00
D3	REDDITI DERIVANTI DA ATTIVITA' ASSIMILATE AL LAVORO AUTONOMO		,00				,00
D4	REDDITI DIVERSI		,00				,00
D5	REDDITI DERIVANTI DA ATTIVITA' OCCASIONALE O DA OBBLIGHI DI FARE, NON FARE E PERMETTERE		,00				,00

SEZIONE II - REDDITI SOGGETTI A TASSAZIONE SEPARATA

1	2	3	4	5	6	7	8
D6	Redditi percepiti da eredi e legatari			,00	,00	,00	,00
D7	Imposte ed oneri rimborsati nel 2015 e altri redditi a tassazione separata			,00			,00

CONFORME AL PROVVEDIMENTO AGENZIA DELLE ENTRATE DEL 15/01/2016 E DEL 09/03/2016 - ITWorking S.r.l.

Codice fiscale contribuente:

QUADRO F ACCONTI, RITENUTE, ECCEDENZE E ALTRI DATI

SEZIONE I - ACCONTI IRPEF, ADDIZIONALE COMUNALE E CEDOLARE SECCA RELATIVI AL 2015

Table with 6 columns: F1, Prima rata, Accanto IRPEF 2015, Versato con Mod. F24, Accanto cedolare secca 2015, Seconda o unica rata.

SEZIONE II - ALTRE RITENUTE SUBITE

Table with 7 columns: F2, IRPEF, Addizionale Regionale, Addizionale Comunale, Addizionale Regionale IRPEF attività sportive dilettantistiche, Addizionale Comunale IRPEF attività sportive dilettantistiche, IRPEF per lavori socialmente utili, Addizionale Regionale IRPEF per lavori socialmente utili.

SEZIONE III - ECCEDENZE RISULTANTI DALLE PRECEDENTI DICHIARAZIONI

Table with 6 columns: F3, IRPEF, di cui compensata in F24, Imposta sostitutiva quadro RT, di cui già compensata in F24, Cedolare secca, di cui già compensata in F24. F4, Codice Regione, Addizionale Regionale all'IRPEF, di cui già compensata in F24, Codice Comune, Addizionale Comunale all'IRPEF, di cui già compensata in F24.

SEZIONE IV - RITENUTE E ACCONTI SOSPESI PER EVENTI ECCEZIONALI

Table with 7 columns: F5, Eventi eccez., IRPEF, Add.le Regionale, Add.le Comunale, cedolare secca, contributo solidarietà.

SEZIONE V - MISURA DEGLI ACCONTI PER L'ANNO 2016 E RATEAZIONE DEL SALDO 2015

Table with 4 columns: F6, Barrare la casella per non effettuare i versamenti di acconto IRPEF, Versamenti di acconto IRPEF in misura inferiore, Barrare la casella per non effettuare i versamenti di acconto add.le comunale in misura inferiore, Versamenti di acconto add.le comunale in misura inferiore, Numero rate (in caso di dichiarazione congiunta indicare il dato solo nel modello del dichiarante).

SEZIONE VI - SOGLIE DI ESEZIONE ADDIZIONALE COMUNALE (in presenza di condizioni non desumibili dal Mod. 730)

Table with 2 columns: F7, Soglia esenzione salvo 2015, Esenzione totale tre agevolatori saldo 2015. F8, Soglia esenzione acconto 2015, Esenzione totale/altra agevolazioni acconto 2015.

SEZIONE VII - DATI DA INDICARE NEL MOD. 730 INTEGRATIVO

Table with 4 columns: F9, Importi rimborsati IRPEF, Addizionale Regionale all'IRPEF, Cedolare secca. F10, Crediti utilizzati con il modello F24 per il versamento di altre imposte IRPEF, Addizionale Regionale, Credito Addizionale Comunale, Credito cedolare secca.

SEZIONE VIII - ALTRI DATI

Table with 4 columns: F11, Importi rimborsati dal sostituto, Ulteriore detrazione per figli, Detrazioni canoni locazione. F12, Restituzione bonus fiscale, straordinario. F13, Pignoramento presso terzi, Tipo reddito, Ritenute.

QUADRO G CREDITI D'IMPOSTA

SEZIONE I - FABBRICATI

Table with 2 columns: G1, Credito riacquisto prima casa, residuo precedente dichiarazione, credito anno 2015, di cui compensato nel mod. F24. G2, Credito canoni di locazione non percepiti (vedere istruzioni).

SEZIONE II - REINTEGRO ANTICIPAZIONI FONDI PENSIONE

Table with 6 columns: G3, Anno anticipazione, Reintegro Totale/Parziale, Somma rimborsata, Residuo precedente dichiaraz., Anno 2015, di cui compensato nel mod. F24.

SEZIONE III - REDDITI PRODOTTI ALL'ESTERO

Table with 9 columns: G4, Codice Stato estero, Anno, Reddito estero, Imposta estera, Imposta lorda, Imposta netta, Credito utilizzato nelle precedenti dichiarazioni, di cui relativo allo Stato estero di col.1.

SEZIONE IV - IMMOBILI COLPITI DAL SISMA IN ABRUZZO

Table with 5 columns: G5, Abitazione principale, Codice fiscale, Numero rata, Totale credito, Residuo precedente dichiarazione. G6, Altri immobili Impresa/Professione, Codice fiscale, Numero rata, Rateazione, Totale credito.

SEZIONE V - INCREMENTO OCCUPAZIONE

Table with 2 columns: G7, Residuo precedente dichiarazione, di cui compensato nel mod. F24. G8, Anno 2015, di cui compensato nel mod. F24.

SEZIONE VI - MEDIAZIONI

Table with 2 columns: G8, Anno 2015, di cui compensato nel mod. F24.

SEZIONE VII - EROGAZIONI CULTURA (rigo G9)

Table with 3 columns: G9, Spesa 2015, Residuo 2014, Rata credito 2014.

SEZIONE VIII - NEGOZIAZIONE E ARBITRATO

Table with 2 columns: G11, Credito spartile, di cui compensato nel mod. F24.

QUADRO I IMPOSTE DA COMPENSARE

Table with 2 columns: I1, Indicare l'importo delle imposte da versare con il Mod. F24 utilizzando in compensazione il credito che risulta dal Mod. 730 oppure, Barrare la casella per utilizzare in compensazione con il Mod. F24 l'intero credito che risulta dal Mod. 730 (che quindi non sarà rimborsato dal sostituto d'imposta).

FIRMA DELLA DICHIARAZIONE

Table with 2 columns: N. modelli compilati (1), Barrare la casella per richiedere di essere informato direttamente dal soggetto che presta l'assistenza fiscale di eventuali comunicazioni dell'Agenzia delle Entrate.

FIRMA DEL CONTRIBUENTE

Con l'apposizione della firma si esprime anche il consenso al trattamento dei dati sensibili indicati nella dichiarazione MASSA MARIA PIA

www.itworking.it CONFORME AL PROVVEDIMENTO AGENZIA DELLE ENTRATE DEL 15/01/2016 E DEL 09/03/2015 - ITWorking S.p.A.

codice fiscale contribuente:



QUADRO K COMUNICAZIONE DELL'AMMINISTRATORE DI CONDOMINIO

SEZIONE I - DATI IDENTIFICATIVI DEL CONDOMINIO

K1	CODICE FISCALE	DENOMINAZIONE
-----------	----------------	---------------

SEZIONE II - DATI CATASTALI DEL CONDOMINIO (Interventi di recupero del patrimonio edilizio)

K2	DATI CATASTALI DEL CONDOMINIO	1	CODICE COMUNE	2	T.U.	3	SEZ. URB./COMUNE CATAST.	4	5	FOGLIO	6	PARTICELLA	7	SUBALTERNO
-----------	-------------------------------	---	---------------	---	------	---	--------------------------	---	---	--------	---	------------	---	------------

K3	DOMANDA DI ACCATASTAMENTO	1	GIORNO	2	MESE	3	ANNO	4	NUMERO	5	PROVINCIA UFFICIO AGENZIA ENTRATE
-----------	---------------------------	---	--------	---	------	---	------	---	--------	---	-----------------------------------

SEZIONE III - DATI RELATIVI AI FORNITORI E AGLI ACQUISTI DI BENI E SERVIZI

K4	CODICE FISCALE	COGNOME ovvero DENOMINAZIONE
-----------	----------------	------------------------------

K4	NOME (solo per le persona fisica)	3	SESSO (M o F)	4	DATA DI NASCITA	5	giorno	6	mese	7	anno	8	COMUNE (o STATO ESTERO) DI NASCITA	9	PROVINCIA DI NASCITA (sigla)	10	IMPORTO COMPLESSIVO DEGLI ACQUISTI DI BENI E SERVIZI	11
-----------	-----------------------------------	---	---------------	---	-----------------	---	--------	---	------	---	------	---	------------------------------------	---	------------------------------	----	--	----

K6	1	2	3	4	5	6	7	8	9	10	11	.00
-----------	---	---	---	---	---	---	---	---	---	----	----	-----

K6	1	2	3	4	5	6	7	8	9	10	11	.00
-----------	---	---	---	---	---	---	---	---	---	----	----	-----

K7	1	2	3	4	5	6	7	8	9	10	11	.00
-----------	---	---	---	---	---	---	---	---	---	----	----	-----

K8	1	2	3	4	5	6	7	8	9	10	11	.00
-----------	---	---	---	---	---	---	---	---	---	----	----	-----

K9	1	2	3	4	5	6	7	8	9	10	11	.00
-----------	---	---	---	---	---	---	---	---	---	----	----	-----

CONFORME AL PROVVEDIMENTO AGENZIA DELLE ENTRATE DEL 15/01/2016 E DEL 09/03/2016 - ITWorkings S.r.l. - www.itworking.it

**AGENZIA DELLE ENTRATE
MOD. 730-2 PER IL C.A.F. O
PER IL PROFESSIONISTA ABILITATO
REDDITI 2015**

RICEVUTA DELL'AVVENUTA CONSEGNA DELLA
DICHIARAZIONE MOD. 730 E DELLA BUSTA
CONTENENTE IL MOD. 730-1

Modello 730 integrativo

pagina n	di pagine
1	1

SI DICHIARA CHE

COGNOME MASSA	NOME MARIA PIA	CODICE FISCALE XXXXXXXXXX
COGNOME	NOME	CODICE FISCALE

HANNO CONSEGNA TO IN DATA 02/06/2016 LA DICHIARAZIONE

MOD. 730/2016 PER I REDDITI 2015, IL MOD. 730-1 PER LA SCELTA DELLA DESTINAZIONE DELL'OTTO, DEL CINQUE E DEL DUE PER MILLE DELL'IRPEF. HANNO INOLTRE ESIBITO I SOTTOELENCATI DOCUMENTI RELATIVI AI DATI ESPOSTI NELLA DICHIARAZIONE. IL C.A.F. O IL PROFESSIONISTA ABILITATO, SULLA BASE DEGLI ELEMENTI FORNITI E DEI DOCUMENTI ESIBITI, SI IMPEGNA AD ELABORARE LA DICHIARAZIONE E A TRASMETTERLA IN VIA TELEMATICA ALL'AGENZIA DELLE ENTRATE, PREVIA VERIFICA, TRAMITE IL RESPONSABILE DELL'ASSISTENZA FISCALE, DELLA CORRETTEZZA E LEGITTIMITA DEI DATI E DEI CALCOLI ESPOSTI.
IL CAF O IL PROFESSIONISTA ABILITATO INOLTRE, A SEGUITO DELLA RICHIESTA RISCONTRATA NEL MODELLO 730,

SI IMPEGNA NON SI IMPEGNA

AD INFORMARE DIRETTAMENTE IL CONTRIBUENTE DI EVENTUALI COMUNICAZIONI DELL'AGENZIA DELLE ENTRATE RELATIVE ALLA PRESENTE DICHIARAZIONE.

ELENCO DEI DOCUMENTI ESIBITI

TIPOLOGIA	IMPORTO
CONTRIBUTI PREVIDENZIALI E ASSISTENZIALI - ONERI DEDUCIBILI E21 N. 3	675,00
C.J. O DICHIARAZIONE EQUIPOLLENTE C sez.1 - RITENUTE EFFETTUATE	24.669,00
C.J. O DICHIARAZIONE EQUIPOLLENTE C sez.1 - ADDIZIONALE COMUNALE SALDO 2015	411,00
C.J. O DICHIARAZIONE EQUIPOLLENTE C sez.1 - ADDIZIONALE REGIONALE TRATTENUTA	1.866,00
C.J. O DICHIARAZIONE EQUIPOLLENTE C sez.1 - ADDIZIONALE COMUNALE ACCONTO 2015	175,00
C.J. O DICHIARAZIONE EQUIPOLLENTE C sez.1 - ADDIZIONALE COMUNALE ACCONTO 2016	176,00
C.J. O DICHIARAZIONE EQUIPOLLENTE C sez.2 - RITENUTE EFFETTUATE	128,00
C.J. O DICHIARAZIONE EQUIPOLLENTE C sez.2 - ADDIZIONALE REGIONALE TRATTENUTA	9,00
C.J. O DICHIARAZIONE EQUIPOLLENTE C sez.2 - ADDIZIONALE COMUNALE ACCONTO 2015	
C.J. O DICHIARAZIONE EQUIPOLLENTE C sez.2 - ADDIZIONALE COMUNALE SALDO 2015	
C.J. O DICHIARAZIONE EQUIPOLLENTE C sez.2 - ADDIZIONALE COMUNALE ACCONTO 2016	

FIRMA DELL'INCARICATO DEL C.A.F. O
DEL PROFESSIONISTA ABILITATO

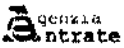
MASSARA VALERIA

MASSA MARIA PIA

FIRMA DEL CONTRIBUENTE

730 rettificativo

730 integrativo



Impegno ad informare il contribuente di eventuali comunicazioni dell'Agenzia delle Entrate relative alla presente dichiarazione

Comunicazione dati rettificati CAF o professionista

Sostituto CAF o professionista non delegato

SOSTITUTO D'IMPOSTA O C.A.F. O PROFESSIONISTA ABILITATO

CODICE FISCALE
04432921007

COGNOME E NOME O DENOMINAZIONE

CAF CIA S.R.L. 0200370

N. ISCRIZIONE ALBO DEI CAF

00027

RESPONSABILE ASSISTENZA FISCALE

~~XXXXXXXXXXXX~~

ANSANELLI FRANCESCO

DICHIARANTE

~~XXXXXXXXXXXX~~

MASSA MARTA PIA

CONIUGE DICHIARANTE

RIEPILOGO DEI REDDITI		DICHIARANTE	CONIUGE
1	REDDITI DOMINICALI	,00	,00
2	REDDITI AGRARI	,00	,00
3	REDDITI DEI FABBRICATI	,00	,00
4	REDDITI DI LAVORO DIPENDENTE E ASSIMILATI	73.724,00	,00
5	ALTRI REDDITI	,00	,00
6	IMPONIBILE CEDOLARE SECCA	,00	,00
7	Reddito abitazione principale e pertinenze (non soggetto a IMU)	297,00	,00
CALCOLO DEL REDDITO IMPONIBILE E DELL'IMPOSTA LORDA		DICHIARANTE	CONIUGE
11	REDDITO COMPLESSIVO	74.021,00	,00
12	Deduzione abitazione principale e pertinenze (non soggetto a IMU)	297,00	,00
13	ONERI DEDUCIBILI	675,00	,00
14	REDDITO IMPONIBILE	73.049,00	,00
15	Compensi per attività sportive dilettantistiche con ritenute a titolo d'imposta	,00	,00
16	IMPOSTA LORDA	24.620,00	,00
CALCOLO DETRAZIONI E CREDITI D'IMPOSTA		DICHIARANTE	CONIUGE
21	Detrazione per coniuge a carico	,00	,00
22	Detrazione per figli a carico	,00	,00
23	Ulteriore detrazione per figli a carico	,00	,00
24	Detrazione per altri familiari a carico	,00	,00
25	Detrazione per redditi di lavoro dipendente	,00	,00
26	Detrazione per redditi di pensione	,00	,00
27	Detrazione per redditi assimilati a quelli di lavoro dipendente e altri redditi	,00	,00
28	Detrazione oneri ed erogazioni liberali	,00	,00
29	Detrazione spese per interventi di recupero del patrimonio edilizio	,00	,00
30	Detrazione spese arredo immobili ristrutturati	,00	,00
31	Detrazione spese per interventi di risparmio energetico	,00	,00
32	Detrazioni inquilini con contratto di locazione e affitto terreni agricoli ai giovani	,00	,00
33	Altre detrazioni d'imposta	,00	,00
41	Credito d'imposta per il riacquisto della prima casa	,00	,00
42	Credito d'imposta per l'incremento dell'occupazione	,00	,00
43	Credito d'imposta reintegro anticipazioni fondi pensione	,00	,00
44	Credito d'imposta per mediazioni	,00	,00
45	Credito d'imposta per negoziazione e arbitrato	,00	,00
48	TOTALE DETRAZIONI E CREDITI D'IMPOSTA	,00	,00
CALCOLO DELL'IMPOSTA NETTA E DEL RIGO DIFFERENZA		DICHIARANTE	CONIUGE
51	IMPOSTA NETTA	24.620,00	,00
52	Credito d'imposta per altri immobili - Sisma Abruzzo	,00	,00
53	Credito d'imposta per l'abitazione principale - Sisma Abruzzo	,00	,00
54	Credito d'imposta per imposte pagate all'estero	,00	,00
55	Credito d'imposta per erogazioni cultura	,00	,00
57	Credito d'imposta per canoni non percepiti	,00	,00
58	Crediti residui per detrazioni incapienti	,00	,00
59	RITENUTE	24.797,00	,00
60	DIFFERENZA	-177,00	,00
61	ECCEDENZA DELL'IRPEF RISULTANTE DALLA PRECEDENTE DICHIARAZIONE	,00	,00
62	ACCONTI VERSATI	,00	,00
63	Restituzione bonus fiscale e straordinario	,00	,00
64	Detrazioni e crediti già rimborsati dal sostituto	,00	,00
66	Bonus IRPEF spettante	,00	,00
67	Bonus IRPEF riconosciuto in dichiarazione	,00	,00
68	Restituzione Bonus IRPEF non spettante	,00	,00

CONFORME AL PROVVEDIMENTO AGENZIA DELLE ENTRATE DEL 15/01/2016 - ITWorking S.r.l. - www.itworking.it

Codice fiscale contribuente:

CALCOLO DELLE ADDIZIONALI REGIONALE E COMUNALE ALL'IRPEF		1 DICHIARANTE	2 CONIUGE
71	REDDITO IMPONIBILE	73.049,00	,00
72	ADDIZIONALI REGIONALI E ALL'IRPEF DOVUTA	1.862,00	,00
73	ADDIZIONALE REGIONALE ALL'IRPEF RISULTANTE DALLA CERTIFICAZIONE	1.875,00	,00
74	ECCEDENZA ADDIZIONALE REGIONALE ALL'IRPEF PRECEDENTE DICHIARAZIONE	,00	,00
75	ADDIZIONALE COMUNALE ALL'IRPEF DOVUTA	584,00	,00
76	ADDIZIONALE COMUNALE ALL'IRPEF RISULTANTE DALLA CERTIFICAZIONE EG VERSATA	586,00	,00
77	ECCEDENZA ADDIZIONALE COMUNALE ALL'IRPEF PRECEDENTE DICHIARAZIONE	,00	,00
78	ACCONTO ADDIZIONALE COMUNALE ALL'IRPEF 2016	175,00	,00
79	ACCONTO ADDIZIONALE COMUNALE ALL'IRPEF 2016 RISULTANTE DALLA CERTIFICAZIONE	176,00	,00
CEDOLARE SECCA LOCAZIONI		1 DICHIARANTE	2 CONIUGE
81	CEDOLARE SECCA DOVUTA	,00	,00
82	ECCEDENZA CEDOLARE SECCA RISULTANTE DALLA PRECEDENTE DICHIARAZIONE	,00	,00
83	ACCONTI CEDOLARE SECCA VERSATI PER IL 2015	,00	,00
CONTRIBUTO DI SOLIDARIETA'		1 DICHIARANTE	2 CONIUGE
84	BASE IMPONIBILE CONTRIBUTO DI SOLIDARIETA'	,00	,00
85	CONTRIBUTO DI SOLIDARIETA' DOVUTO	,00	,00
86	CONTRIBUTO DI SOLIDARIETA' RISULTANTE DALLA CERTIFICAZIONE	,00	,00

LIQUIDAZIONE DELLE IMPOSTE DEL DICHIARANTE	Codice Regione/ Comune	CREDITI				DEBITI	
		Importi non rimborsabili	Credito	di cui da utilizzare in compensazione con F24	di cui da rimborsare	Importi da non versare	Importi da trattenerne/versare
91	IRPEF	,00	177,00	,00	177,00	,00	,00
92	ADDIZIONALE REGIONALE IRPEF	,00	13,00	,00	13,00	,00	,00
93	ADDIZIONALE COMUNALE IRPEF	2,00	,00	,00	,00	,00	,00
94	PRIMA RATA ACCONTO IRPEF 2016						,00
95	SECONDA O UNICA RATA ACCONTO IRPEF 2016						,00
96	ACCONTO 20% REDDITI TASSAZIONE SEPARATA					,00	,00
97	ACCONTO ADDIZIONALE COMUNALE 2016						,00
99	CEDOLARE SECCA LOCAZIONI	,00	,00	,00	,00	,00	,00
100	PRIMA RATA ACCONTO CEDOLARE SECCA 2016						,00
101	SECONDA O UNICA RATA ACCONTO CEDOLARE SECCA PER IL 2016						,00
102	CONTRIBUTO DI SOLIDARIETA'					,00	,00

LIQUIDAZIONE DELLE IMPOSTE DEL CONIUGE	Codice Regione/ Comune	CREDITI				DEBITI	
		Importi non rimborsabili	Credito	di cui da utilizzare in compensazione con F24	di cui da rimborsare	Importi da non versare	Importi da trattenerne/versare
111	IRPEF	,00	,00	,00	,00	,00	,00
112	ADDIZIONALE REGIONALE IRPEF	,00	,00	,00	,00	,00	,00
113	ADDIZIONALE COMUNALE IRPEF	,00	,00	,00	,00	,00	,00
114	PRIMA RATA ACCONTO IRPEF 2016						,00
115	SECONDA O UNICA RATA ACCONTO IRPEF 2016						,00
116	ACCONTO 20% REDDITI TASSAZIONE SEPARATA					,00	,00
117	ACCONTO ADDIZIONALE COMUNALE 2016						,00
119	CEDOLARE SECCA LOCAZIONI	,00	,00	,00	,00	,00	,00
120	PRIMA RATA ACCONTO CEDOLARE SECCA 2016						,00
121	SECONDA O UNICA RATA ACCONTO CEDOLARE SECCA 2016						,00
122	CONTRIBUTO DI SOLIDARIETA'					,00	,00

ALTRI DATI		1 DICHIARANTE	2 CONIUGE					
130	Residuo credito d'imposta per erogazione cultura		,00					
131	Residuo credito d'imposta per il riacquisto della prima casa da utilizzare in compensazione		,00					
132	Residuo credito d'imposta per l'incremento dell'occupazione da utilizzare in compensazione		,00					
133	Residuo credito d'imposta per l'abitazione principale - Sisma Abruzzo		,00					
134	Residuo credito d'imposta reintegro anticipazioni fondi pensione		,00					
135	Residuo credito d'imposta per mediazioni		,00					
136	Totale spese sanitarie rateizzate nella presente dichiarazione (righe E1, E2 e E3)		,00					
137	Reddito di riferimento per agevolazioni fiscali (con imponibile cedolare secca locazioni)		74.021,00					
138	ACCONTO IRPEF 2016	Reddito complessivo	,00					
139	CASI PARTICOLARI	Importo su cui calcolare l'acconto	,00					
145	Crediti per imposte pagate all'estero	DICHIARANTE	Anno	Totale credito utilizzato	Stato	Credito utilizzato	Stato	Credito utilizzato
		1	2	3	4	5	6	7
146		CONIUGE DICHIARANTE		,00		,00		,00
147	Redditi fondiari non imponibili			,00		,00		,00
148	Reddito abitazione principale e pertinenze (soggette a IMU)			,00		,00		,00
149	Residuo deduzione somme restituite			,00		,00		,00
151	Residuo credito d'imposta per negoziazione e arbitrato			,00		,00		,00
160	Credito d'imposta per erogazione cultura	DICHIARANTE	Rata 2014	,00	Rata 2015	,00		
		CONIUGE DICHIARANTE	Rata 2014	,00	Rata 2015	,00		

CONFORME AL PROVVEDIMENTO AGENZIA DELLE ENTRATE DEL 15/01/2016 E DEL 03/03/2016 - ITWorking S.r.l. www.itworking.it

Codice fiscale contribuente:

RISULTATO DELLA LIQUIDAZIONE

IMPORTI DA TRATTENERE O DA RIMBORSARE - MOD 730 ORDINARIO

	RICHIESTA DI RATEIZZAZIONE DEI VERSAMENTI DI SALDO E DEGLI EVENTUALI ACCONTI IN	RATE	SALDO E PRIMO ACCONTO	SECONDO O UNICO ACCONTO
161	IMPORTO CHE SARA' TRATTENUTO DAL DATORE DI LAVORO O DALL'ENTE PENSIONISTICO IN BUSTA PAGA Saldo e primo acconto nel mese di luglio (agosto/settembre per i pensionati). Secondo o unico acconto nel mese di novembre Nel caso di richiesta di rateizzazione il saldo ed il primo acconto saranno ripartiti in base al numero di rate richiesto		.00	.00
162	IMPORTO DA VERSARE CON IL MOD. F24 (dipendenti senza sostituto). Saldo e primo acconto nel mese di giugno. Secondo o unico acconto nel mese di novembre. Per il dettaglio delle imposte da versare vedere i righi da 231 a 245		.00	.00
CREDITO				
163	IMPORTO CHE SARA' RIMBORSATO DAL DATORE DI LAVORO O DALL'ENTE PENSIONISTICO IN BUSTA PAGA Nel mese di luglio (agosto/settembre per i pensionati)			190.00
164	IMPORTO CHE SARA' RIMBORSATO DALL'AGENZIA DELLE ENTRATE (dipendenti senza sostituto)			.00

IMPORTI DA RIMBORSARE - MOD 730 INTEGRATIVO	CODICE REGIONE/COMUNE	RIMBORSO DICHIARANTE	CODICE REGIONE/COMUNE	RIMBORSO CONIUGE	TOTALE
171 IRPEF		.00		.00	.00
172 ADDIZIONALE REGIONALE IRPEF		.00		.00	.00
173 ADDIZIONALE COMUNALE IRPEF		.00		.00	.00
174 ACCONTO 20% REDDITI TASSAZIONE SEPARATA		.00		.00	.00
176 CEDOLARE SECCA LOCAZIONI		.00		.00	.00
177 CONTRIBUTIVO DI SOLIDARIETA'		.00		.00	.00
178 IMPORTO CHE SARA' RIMBORSATO DAL DATORE DI LAVORO O DALL'ENTE PENSIONISTICO IN BUSTA PAGA					.00
179 IMPORTO CHE SARA' RIMBORSATO DALL'AGENZIA DELLE ENTRATE (dipendenti senza sostituto)					.00

DATI PER LA COMPILAZIONE DEL MODELLO F24

CREDITI DA UTILIZZARE IN COMPENSAZIONE MOD F24	1 CODICE TRIBUTO	2 ANNO DI RIFERIMENTO	3 CODICE REGIONE/COMUNE	4 CREDITO (DA QUADRO I)	5 DIPENDENTI SENZA SOSTITUTO (credito non superiore a 12 euro)
191 IRPEF	4001	2015		.00	.00
192 ADDIZIONALE REGIONALE IRPEF	3801	2015		.00	.00
193 ADDIZIONALE COMUNALE IRPEF	3844	2015		.00	.00
194 CEDOLARE SECCA LOCAZIONI	1842	2015		.00	.00
195 SOLO MOD.730 INTEGRATIVO ACCONTO 20% TASSAZIONE SEPARATA	4200	2015		.00	.00
197 CONTRIBUTIVO DI SOLIDARIETA'	1683	2015		.00	.00
198 TOTALE				.00	.00

CREDITI DA UTILIZZARE IN COMPENSAZIONE MOD F24	1 CODICE TRIBUTO	2 ANNO DI RIFERIMENTO	3 CODICE REGIONE/COMUNE	4 CREDITO (DA QUADRO I)	5 DIPENDENTI SENZA SOSTITUTO (credito non superiore a 12 euro)
211 IRPEF	4001	2015		.00	.00
212 ADDIZIONALE REGIONALE IRPEF	3801	2015		.00	.00
213 ADDIZIONALE COMUNALE IRPEF	3844	2015		.00	.00
214 CEDOLARE SECCA LOCAZIONI	1842	2015		.00	.00
215 SOLO MOD.730 INTEGRATIVO ACCONTO 20% TASSAZIONE SEPARATA	4200	2015		.00	.00
217 CONTRIBUTIVO DI SOLIDARIETA'	1683	2015		.00	.00
218 TOTALE				.00	.00

IMPORTI DA VERSARE MOD F24 (730 DIPENDENTI SENZA SOSTITUTO)

IMPORTI DA VERSARE - GIUGNO	1 CODICE TRIBUTO	2 ANNO DI RIFERIMENTO	3 CODICE REGIONE/COMUNE	4 IMPORTO DA VERSARE
231 IRPEF	4001	2015		.00
232 ADDIZIONALE REGIONALE IRPEF	3801	2015		.00
233 ADDIZIONALE COMUNALE IRPEF	3844	2015		.00
234 PRIMA RATA ACCONTO IRPEF 2016	4033	2016		.00
235 ACCONTO 20% TASSAZIONE SEPARATA	4200	2015		.00
236 ACCONTO ADDIZIONALE COMUNALE 2016	3843	2016		.00
238 CEDOLARE SECCA LOCAZIONI	1842	2015		.00
239 PRIMA RATA ACCONTO CEDOLARE SECCA 2016	1840	2016		.00
240 CONTRIBUTIVO DI SOLIDARIETA'	1683	2015		.00
241 importi relativi al coniuge con domicilio diverso dal dichiarante ADDIZIONALE REGIONALE IRPEF	3801	2015		.00
242 ADDIZIONALE COMUNALE IRPEF	3844	2015		.00
243 ACCONTO ADDIZIONALE COMUNALE 2016	3843	2016		.00
IMPORTI DA VERSARE - NOVEMBRE				
244 SECONDA O UNICA RATA ACCONTO IRPEF 2016	4034	2016		.00
245 SECONDA O UNICA RATA ACCONTO CEDOLARE SECCA 2016	1841	2016		.00

MESSAGGI

FIRMA DEL DATORE DI LAVORO O DEL RAPPRESENTANTE DELL'ENTE EROGANTE O DEL RESPONSABILE DELL'ASSISTENZA FISCALE DEL C.A.F. O DEL PROFESSIONISTA ABILITATO

MESSAGGI

D) [REDACTED]
D) [REDACTED]
D) [REDACTED]
D) [REDACTED]

www.itworking.it

CONFORME AL PROVVEDIMENTO AGENZIA DELLE ENTRATE DEL 15/01/2016 E DEL 09/03/2016 - ITWorking S.r.l.

FIRMA DEL DATORE DI LAVORO O
DEL RAPPRESENTANTE DELL'ENTE EROGANTE O
DEL RESPONSABILE DELL'ASSISTENZA FISCALE DEL C.A.F. O
DEL PROFESSIONISTA ABILITATO

ANSANELLI FRANCESCO

Codice fiscale contribuente: MSSMRP62M52J750G