



CITTA' DI VERCELLI
Assessorato Statistica e Controllo Prezzi

“Migliora la tua spesa” Aprile 2015

Scarica il depliant anche dal sito del Comune
www.comune.vercelli.it

Ufficio Statistica




Tabella rilevazione media tendenziale Marzo 2015 rispetto a mese precedente.

Anno	Mese	Prodotto	Unità	Quantità	Media delle quotazioni di prezzo rilevato presso i 7 pt. vendita presi a campione nel mese di Febbraio*	Media delle quotazioni di prezzo tendenziale Marzo**	Variazione %
2015	02	Aglione bianco secco	gr	1000	6.95	6.95	0
2015	02	Insalata indivia scarola	gr	1000	2.68	2.66	-0.75
2015	02	Insalata indivia riccia	gr	1000	2.64	2.55	-3.41
2015	02	Insalata lattuga cappuccia	gr	1000	1.83	1.89	+3.28
2015	02	Insalata lattuga romana	gr	1000	2.15	2.15	0
2015	02	Cicoria catalogna	gr	1000	1.36	1.43	+5.15
2015	02	Sedano verde	gr	1000	1.43	1.49	+4.20
2015	02	Cipollotto fresco con gambo(bianco)	gr	1000	1.55	1.55	0
2015	02	Carote (varietà)	gr	1000	1.32	1.31	-0.76
2015	02	Bietolina	gr	1000	1.61	2.07	+28.57
2015	02	Patate spunta	gr	1000	1.19	1.19	0
2015	02	Cetrioli	gr	1000	1.93	2.29	+18.65
2015	02	Pere abate	gr	1000	2.31	2.23	-3.46
2015	02	Pomodori da sugo piccadilly	gr	1000	3.99	3.59	-10.03
2015	02	Melanzane violette lunghe	gr	1000	2.62	2.11	-19.47
2015	02	Mele golden delicious	gr	1000	1.28	1.34	+4.69
2015	02	Mele delicious rosse	gr	1000	1.32	1.50	+13.64
2015	02	Ananas	gr	1000	1.79	2.03	+13.41
2015	02	Pompelmi gialli	gr	1000	1.51	1.66	+9.93
2015	02	Finocchi tondi	gr	1000	1.86	1.73	-6.99
2015	02	Kiwi nazionali	gr	1000	2.61	2.48	-4.98
2015	02	Banane Centro America	gr	1000	1.99	2.00	+0.50
2015	02	Arance tarocco	gr	1000	1.79	1.85	+3.35
2015	02	Pere Decana	gr	1000	2.65	2.75	+3.77
2015	02	Limoni gialli	gr	1000	2.14	2.17	+1.40
2015	02	Zucchero	gr	1000	1.06	1.07	+0.94
2015	02	Cioccolato in tavolette	gr	100	1.38	1.38	0
2015	02	Birra nazionale	cl	100	2.81	2.81	0
2015	02	Birra di marca estera	cl	100	2.48	2.58	+4.03
2015	02	Vino da tavola	cl	100	2.50	2.50	0
2015	02	Stracchino o crescenza	gr	1000	13.30	13.60	+2.26
2015	02	Parmigiano Reggiano	gr	1000	18.20	18.92	+3.96
2015	02	Fior di latte di mucca	gr	1000	12.40	12.40	0

Anno	Mese	Prodotto	Unità	Quantità	Media delle quotazioni di prezzo rilevato presso i 7 pt. vendita presi a campione nel mese di Febbraio*	Media delle quotazioni di prezzo tendenziale Marzo**	Variazione %
2015	02	Yogurt	gr	125	0.44	0.45	+2.27
2015	02	Uova di gallina	pz	6	1.98	1.98	0
2015	02	Olio extra vergine di oliva	cl	100	5.69	5.85	+2.81
2015	02	Olio di semi di girasole	cl	100	1.86	2.00	+7.53
2015	02	Burro	gr	1000	8.94	8.94	0
2015	02	Pomodori pelati in scatola	gr	1000	1.59	1.59	0
2015	02	Piselli surgelati	gr	1000	3.77	3.81	+1.06
2015	02	Spinaci surgelati	gr	1000	3.71	3.71	0
2015	02	Filetti di platessa surgelati	gr	1000	15.97	16.26	+1.82
2015	02	Prosciutto cotto	gr	1000	25.35	26.69	+5.29
2015	02	Prosciutto crudo	gr	1000	24.46	27.18	+11.12
2015	02	Carne fresca bovino adulto, l taglio	gr	1000	16.27	16.27	0
2015	02	Pollo fresco	gr	1000	4.64	4.64	0
2015	02	Carne fresca suina con osso	gr	1000	8.07	8.41	+4.21
2015	02	Pane	gr	1000	3.52	3.52	0
2015	02	Farina di frumento	gr	1000	0.59	0.62	+5.08
2015	02	Riso	gr	1000	2.70	2.70	0
2015	02	Pasta di semola di grano duro	gr	1000	1.61	1.63	+1.24
2015	02	Tonno in scatola	gr	1000	15.22	15.45	+1.51
2015	02	Acqua minerale	cl	900	2.23	2.28	+2.24
2015	02	Caffè tostato	gr	1000	9.64	9.66	+0.21
2015	02	Merenda preconfezionata	gr	1000	8.44	8.44	0
2015	02	Latte in polvere	gr	1000	23.07	23.07	0
2015	02	Latte fresco	cl	100	1.41	1.41	0
2015	02	Detersivo per stoviglie a mano	ml	1000	1.31	1.31	0
2015	02	Carta igienica	pz	4	1.99	1.99	0
2015	02	Pannolino per bambino	pz	20	6.16	6.24	+1.30
2015	02	Assorbenti igienici per signora	pz	16	2.67	2.67	0
2015	02	Sapone toiletta	gr	1000	6.43	6.43	0
2015	02	Gasolio con servizio alla pompa	cl	1000	14.70	15.16	+3.13
2015	02	Benzina verde con servizio alla pompa	cl	1000	15.83	16.51	+4.30
SERVIZIO							
2015	02	Riparazione auto-sostituzione pattini freni anteriori	pz	1	91.87	92.94	+1.16

2015	02	Oculista - onorario libero professionista	pz	1	84.73	84.73	0
2015	02	Pediatra - onorario libero professionista	pz	1	77.68	77.68	0
2015	02	Cardiologo - onorario libero professionista	pz	1	107.20	107.20	0
2015	02	Dentista otturazione - onorario libero professione	pz	1	99.19	103.71	+4.56
2015	02	Ginecologo - onorario libero professionista	pz	1	119.14	119.14	0

* Questo valore è calcolato facendo la media della quotazione di prezzo rilevato presso i 7 punti vendita presi a campione dall' Amministrazione Comunale.

** Il dato tendenziale riportato nella mensilità di Marzo non è definitivo in quanto in attesa indicizzazione ISTAT

- Si evidenzia che per tutti i prodotti sopraelencati non sono stati presi in considerazione eventuali promozioni e /o sconti in quanto invaliderebbero il risultato riferito al prezzo medio rilevato nei 7 punti vendita.



CITTA' DI VERCELLI
Assessorato Statistica e Controllo Prezzi

“Migliora la tua spesa” Aprile 2015

Scarica il depliant anche dal sito del Comune
www.comune.vercelli.it

Ufficio Statistica




Tabella rilevazione media tendenziale Marzo 2015 rispetto a mese precedente.

Anno	Mese	Prodotto	Unità	Quantità	Media delle quotazioni di prezzo rilevato presso i 7 pt. vendita presi a campione nel mese di Febbraio*	Media delle quotazioni di prezzo tendenziale Marzo**	Variazione %
2015	02	Aglione bianco secco	gr	1000	6.95	6.95	0
2015	02	Insalata indivia scarola	gr	1000	2.68	2.66	-0.75
2015	02	Insalata indivia riccia	gr	1000	2.64	2.55	-3.41
2015	02	Insalata lattuga cappuccia	gr	1000	1.83	1.89	+3.28
2015	02	Insalata lattuga romana	gr	1000	2.15	2.15	0
2015	02	Cicoria catalogna	gr	1000	1.36	1.43	+5.15
2015	02	Sedano verde	gr	1000	1.43	1.49	+4.20
2015	02	Cipollotto fresco con gambo(bianco)	gr	1000	1.55	1.55	0
2015	02	Carote (varietà)	gr	1000	1.32	1.31	-0.76
2015	02	Bietolina	gr	1000	1.61	2.07	+28.57
2015	02	Patate spunta	gr	1000	1.19	1.19	0
2015	02	Cetrioli	gr	1000	1.93	2.29	+18.65
2015	02	Pere abate	gr	1000	2.31	2.23	-3.46
2015	02	Pomodori da sugo piccadilly	gr	1000	3.99	3.59	-10.03
2015	02	Melanzane violette lunghe	gr	1000	2.62	2.11	-19.47
2015	02	Mele golden delicious	gr	1000	1.28	1.34	+4.69
2015	02	Mele delicious rosse	gr	1000	1.32	1.50	+13.64
2015	02	Ananas	gr	1000	1.79	2.03	+13.41
2015	02	Pompelmi gialli	gr	1000	1.51	1.66	+9.93
2015	02	Finocchi tondi	gr	1000	1.86	1.73	-6.99
2015	02	Kiwi nazionali	gr	1000	2.61	2.48	-4.98
2015	02	Banane Centro America	gr	1000	1.99	2.00	+0.50
2015	02	Arance tarocco	gr	1000	1.79	1.85	+3.35
2015	02	Pere Decana	gr	1000	2.65	2.75	+3.77
2015	02	Limoni gialli	gr	1000	2.14	2.17	+1.40
2015	02	Zucchero	gr	1000	1.06	1.07	+0.94
2015	02	Cioccolato in tavolette	gr	100	1.38	1.38	0
2015	02	Birra nazionale	cl	100	2.81	2.81	0
2015	02	Birra di marca estera	cl	100	2.48	2.58	+4.03
2015	02	Vino da tavola	cl	100	2.50	2.50	0
2015	02	Stracchino o crescenza	gr	1000	13.30	13.60	+2.26
2015	02	Parmigiano Reggiano	gr	1000	18.20	18.92	+3.96
2015	02	Fior di latte di mucca	gr	1000	12.40	12.40	0

Anno	Mese	Prodotto	Unità	Quantità	Media delle quotazioni di prezzo rilevato presso i 7 pt. vendita presi a campione nel mese di Febbraio*	Media delle quotazioni di prezzo tendenziale Marzo**	Variazione %
2015	02	Yogurt	gr	125	0.44	0.45	+2.27
2015	02	Uova di gallina	pz	6	1.98	1.98	0
2015	02	Olio extra vergine di oliva	cl	100	5.69	5.85	+2.81
2015	02	Olio di semi di girasole	cl	100	1.86	2.00	+7.53
2015	02	Burro	gr	1000	8.94	8.94	0
2015	02	Pomodori pelati in scatola	gr	1000	1.59	1.59	0
2015	02	Piselli surgelati	gr	1000	3.77	3.81	+1.06
2015	02	Spinaci surgelati	gr	1000	3.71	3.71	0
2015	02	Filetti di platessa surgelati	gr	1000	15.97	16.26	+1.82
2015	02	Prosciutto cotto	gr	1000	25.35	26.69	+5.29
2015	02	Prosciutto crudo	gr	1000	24.46	27.18	+11.12
2015	02	Carne fresca bovino adulto, l taglio	gr	1000	16.27	16.27	0
2015	02	Pollo fresco	gr	1000	4.64	4.64	0
2015	02	Carne fresca suina con osso	gr	1000	8.07	8.41	+4.21
2015	02	Pane	gr	1000	3.52	3.52	0
2015	02	Farina di frumento	gr	1000	0.59	0.62	+5.08
2015	02	Riso	gr	1000	2.70	2.70	0
2015	02	Pasta di semola di grano duro	gr	1000	1.61	1.63	+1.24
2015	02	Tonno in scatola	gr	1000	15.22	15.45	+1.51
2015	02	Acqua minerale	cl	900	2.23	2.28	+2.24
2015	02	Caffè tostato	gr	1000	9.64	9.66	+0.21
2015	02	Merenda preconfezionata	gr	1000	8.44	8.44	0
2015	02	Latte in polvere	gr	1000	23.07	23.07	0
2015	02	Latte fresco	cl	100	1.41	1.41	0
2015	02	Detersivo per stoviglie a mano	ml	1000	1.31	1.31	0
2015	02	Carta igienica	pz	4	1.99	1.99	0
2015	02	Pannolino per bambino	pz	20	6.16	6.24	+1.30
2015	02	Assorbenti igienici per signora	pz	16	2.67	2.67	0
2015	02	Sapone toiletta	gr	1000	6.43	6.43	0
2015	02	Gasolio con servizio alla pompa	cl	1000	14.70	15.16	+3.13
2015	02	Benzina verde con servizio alla pompa	cl	1000	15.83	16.51	+4.30
SERVIZIO							
2015	02	Riparazione auto-sostituzione pattini freni anteriori	pz	1	91.87	92.94	+1.16

2015	02	Oculista - onorario libero professionista	pz	1	84.73	84.73	0
2015	02	Pediatra - onorario libero professionista	pz	1	77.68	77.68	0
2015	02	Cardiologo - onorario libero professionista	pz	1	107.20	107.20	0
2015	02	Dentista otturazione - onorario libero professione	pz	1	99.19	103.71	+4.56
2015	02	Ginecologo - onorario libero professionista	pz	1	119.14	119.14	0

* Questo valore è calcolato facendo la media della quotazione di prezzo rilevato presso i 7 punti vendita presi a campione dall' Amministrazione Comunale.

** Il dato tendenziale riportato nella mensilità di Marzo non è definitivo in quanto in attesa indicizzazione ISTAT

- Si evidenzia che per tutti i prodotti sopraelencati non sono stati presi in considerazione eventuali promozioni e /o sconti in quanto invaliderebbero il risultato riferito al prezzo medio rilevato nei 7 punti vendita.



CITTA' DI VERCELLI
Assessorato Statistica e Controllo Prezzi

“Migliora la tua spesa” Aprile 2015

Scarica il depliant anche dal sito del Comune
www.comune.vercelli.it

Ufficio Statistica




Tabella rilevazione media tendenziale Marzo 2015 rispetto a mese precedente.

Anno	Mese	Prodotto	Unità	Quantità	Media delle quotazioni di prezzo rilevato presso i 7 pt. vendita presi a campione nel mese di Febbraio*	Media delle quotazioni di prezzo tendenziale Marzo**	Variazione %
2015	02	Aglione bianco secco	gr	1000	6.95	6.95	0
2015	02	Insalata indivia scarola	gr	1000	2.68	2.66	-0.75
2015	02	Insalata indivia riccia	gr	1000	2.64	2.55	-3.41
2015	02	Insalata lattuga cappuccia	gr	1000	1.83	1.89	+3.28
2015	02	Insalata lattuga romana	gr	1000	2.15	2.15	0
2015	02	Cicoria catalogna	gr	1000	1.36	1.43	+5.15
2015	02	Sedano verde	gr	1000	1.43	1.49	+4.20
2015	02	Cipollotto fresco con gambo(bianco)	gr	1000	1.55	1.55	0
2015	02	Carote (varietà)	gr	1000	1.32	1.31	-0.76
2015	02	Bietolina	gr	1000	1.61	2.07	+28.57
2015	02	Patate spunta	gr	1000	1.19	1.19	0
2015	02	Cetrioli	gr	1000	1.93	2.29	+18.65
2015	02	Pere abate	gr	1000	2.31	2.23	-3.46
2015	02	Pomodori da sugo piccadilly	gr	1000	3.99	3.59	-10.03
2015	02	Melanzane violette lunghe	gr	1000	2.62	2.11	-19.47
2015	02	Mele golden delicious	gr	1000	1.28	1.34	+4.69
2015	02	Mele delicious rosse	gr	1000	1.32	1.50	+13.64
2015	02	Ananas	gr	1000	1.79	2.03	+13.41
2015	02	Pompelmi gialli	gr	1000	1.51	1.66	+9.93
2015	02	Finocchi tondi	gr	1000	1.86	1.73	-6.99
2015	02	Kiwi nazionali	gr	1000	2.61	2.48	-4.98
2015	02	Banane Centro America	gr	1000	1.99	2.00	+0.50
2015	02	Arance tarocco	gr	1000	1.79	1.85	+3.35
2015	02	Pere Decana	gr	1000	2.65	2.75	+3.77
2015	02	Limoni gialli	gr	1000	2.14	2.17	+1.40
2015	02	Zucchero	gr	1000	1.06	1.07	+0.94
2015	02	Cioccolato in tavolette	gr	100	1.38	1.38	0
2015	02	Birra nazionale	cl	100	2.81	2.81	0
2015	02	Birra di marca estera	cl	100	2.48	2.58	+4.03
2015	02	Vino da tavola	cl	100	2.50	2.50	0
2015	02	Stracchino o crescenza	gr	1000	13.30	13.60	+2.26
2015	02	Parmigiano Reggiano	gr	1000	18.20	18.92	+3.96
2015	02	Fior di latte di mucca	gr	1000	12.40	12.40	0

Anno	Mese	Prodotto	Unità	Quantità	Media delle quotazioni di prezzo rilevato presso i 7 pt. vendita presi a campione nel mese di Febbraio*	Media delle quotazioni di prezzo tendenziale Marzo**	Variazione %
2015	02	Yogurt	gr	125	0.44	0.45	+2.27
2015	02	Uova di gallina	pz	6	1.98	1.98	0
2015	02	Olio extra vergine di oliva	cl	100	5.69	5.85	+2.81
2015	02	Olio di semi di girasole	cl	100	1.86	2.00	+7.53
2015	02	Burro	gr	1000	8.94	8.94	0
2015	02	Pomodori pelati in scatola	gr	1000	1.59	1.59	0
2015	02	Piselli surgelati	gr	1000	3.77	3.81	+1.06
2015	02	Spinaci surgelati	gr	1000	3.71	3.71	0
2015	02	Filetti di platessa surgelati	gr	1000	15.97	16.26	+1.82
2015	02	Prosciutto cotto	gr	1000	25.35	26.69	+5.29
2015	02	Prosciutto crudo	gr	1000	24.46	27.18	+11.12
2015	02	Carne fresca bovino adulto, l taglio	gr	1000	16.27	16.27	0
2015	02	Pollo fresco	gr	1000	4.64	4.64	0
2015	02	Carne fresca suina con osso	gr	1000	8.07	8.41	+4.21
2015	02	Pane	gr	1000	3.52	3.52	0
2015	02	Farina di frumento	gr	1000	0.59	0.62	+5.08
2015	02	Riso	gr	1000	2.70	2.70	0
2015	02	Pasta di semola di grano duro	gr	1000	1.61	1.63	+1.24
2015	02	Tonno in scatola	gr	1000	15.22	15.45	+1.51
2015	02	Acqua minerale	cl	900	2.23	2.28	+2.24
2015	02	Caffè tostato	gr	1000	9.64	9.66	+0.21
2015	02	Merenda preconfezionata	gr	1000	8.44	8.44	0
2015	02	Latte in polvere	gr	1000	23.07	23.07	0
2015	02	Latte fresco	cl	100	1.41	1.41	0
2015	02	Detersivo per stoviglie a mano	ml	1000	1.31	1.31	0
2015	02	Carta igienica	pz	4	1.99	1.99	0
2015	02	Pannolino per bambino	pz	20	6.16	6.24	+1.30
2015	02	Assorbenti igienici per signora	pz	16	2.67	2.67	0
2015	02	Sapone toiletta	gr	1000	6.43	6.43	0
2015	02	Gasolio con servizio alla pompa	cl	1000	14.70	15.16	+3.13
2015	02	Benzina verde con servizio alla pompa	cl	1000	15.83	16.51	+4.30
SERVIZIO							
2015	02	Riparazione auto-sostituzione pattini freni anteriori	pz	1	91.87	92.94	+1.16

2015	02	Oculista - onorario libero professionista	pz	1	84.73	84.73	0
2015	02	Pediatra - onorario libero professionista	pz	1	77.68	77.68	0
2015	02	Cardiologo - onorario libero professionista	pz	1	107.20	107.20	0
2015	02	Dentista otturazione - onorario libero professione	pz	1	99.19	103.71	+4.56
2015	02	Ginecologo - onorario libero professionista	pz	1	119.14	119.14	0

* Questo valore è calcolato facendo la media della quotazione di prezzo rilevato presso i 7 punti vendita presi a campione dall' Amministrazione Comunale.

** Il dato tendenziale riportato nella mensilità di Marzo non è definitivo in quanto in attesa indicizzazione ISTAT

- Si evidenzia che per tutti i prodotti sopraelencati non sono stati presi in considerazione eventuali promozioni e /o sconti in quanto invaliderebbero il risultato riferito al prezzo medio rilevato nei 7 punti vendita.



CITTA' DI VERCELLI
Assessorato Statistica e Controllo Prezzi

“Migliora la tua spesa” Aprile 2015

Scarica il depliant anche dal sito del Comune
www.comune.vercelli.it

Ufficio Statistica




Tabella rilevazione media tendenziale Marzo 2015 rispetto a mese precedente.

Anno	Mese	Prodotto	Unità	Quantità	Media delle quotazioni di prezzo rilevato presso i 7 pt. vendita presi a campione nel mese di Febbraio*	Media delle quotazioni di prezzo tendenziale Marzo**	Variazione %
2015	02	Aglione bianco secco	gr	1000	6.95	6.95	0
2015	02	Insalata indivia scarola	gr	1000	2.68	2.66	-0.75
2015	02	Insalata indivia riccia	gr	1000	2.64	2.55	-3.41
2015	02	Insalata lattuga cappuccia	gr	1000	1.83	1.89	+3.28
2015	02	Insalata lattuga romana	gr	1000	2.15	2.15	0
2015	02	Cicoria catalogna	gr	1000	1.36	1.43	+5.15
2015	02	Sedano verde	gr	1000	1.43	1.49	+4.20
2015	02	Cipollotto fresco con gambo(bianco)	gr	1000	1.55	1.55	0
2015	02	Carote (varietà)	gr	1000	1.32	1.31	-0.76
2015	02	Bietolina	gr	1000	1.61	2.07	+28.57
2015	02	Patate spunta	gr	1000	1.19	1.19	0
2015	02	Cetrioli	gr	1000	1.93	2.29	+18.65
2015	02	Pere abate	gr	1000	2.31	2.23	-3.46
2015	02	Pomodori da sugo piccadilly	gr	1000	3.99	3.59	-10.03
2015	02	Melanzane violette lunghe	gr	1000	2.62	2.11	-19.47
2015	02	Mele golden delicious	gr	1000	1.28	1.34	+4.69
2015	02	Mele delicious rosse	gr	1000	1.32	1.50	+13.64
2015	02	Ananas	gr	1000	1.79	2.03	+13.41
2015	02	Pompelmi gialli	gr	1000	1.51	1.66	+9.93
2015	02	Finocchi tondi	gr	1000	1.86	1.73	-6.99
2015	02	Kiwi nazionali	gr	1000	2.61	2.48	-4.98
2015	02	Banane Centro America	gr	1000	1.99	2.00	+0.50
2015	02	Arance tarocco	gr	1000	1.79	1.85	+3.35
2015	02	Pere Decana	gr	1000	2.65	2.75	+3.77
2015	02	Limoni gialli	gr	1000	2.14	2.17	+1.40
2015	02	Zucchero	gr	1000	1.06	1.07	+0.94
2015	02	Cioccolato in tavolette	gr	100	1.38	1.38	0
2015	02	Birra nazionale	cl	100	2.81	2.81	0
2015	02	Birra di marca estera	cl	100	2.48	2.58	+4.03
2015	02	Vino da tavola	cl	100	2.50	2.50	0
2015	02	Stracchino o crescenza	gr	1000	13.30	13.60	+2.26
2015	02	Parmigiano Reggiano	gr	1000	18.20	18.92	+3.96
2015	02	Fior di latte di mucca	gr	1000	12.40	12.40	0

Anno	Mese	Prodotto	Unità	Quantità	Media delle quotazioni di prezzo rilevato presso i 7 pt. vendita presi a campione nel mese di Febbraio*	Media delle quotazioni di prezzo tendenziale Marzo**	Variazione %
2015	02	Yogurt	gr	125	0.44	0.45	+2.27
2015	02	Uova di gallina	pz	6	1.98	1.98	0
2015	02	Olio extra vergine di oliva	cl	100	5.69	5.85	+2.81
2015	02	Olio di semi di girasole	cl	100	1.86	2.00	+7.53
2015	02	Burro	gr	1000	8.94	8.94	0
2015	02	Pomodori pelati in scatola	gr	1000	1.59	1.59	0
2015	02	Piselli surgelati	gr	1000	3.77	3.81	+1.06
2015	02	Spinaci surgelati	gr	1000	3.71	3.71	0
2015	02	Filetti di platessa surgelati	gr	1000	15.97	16.26	+1.82
2015	02	Prosciutto cotto	gr	1000	25.35	26.69	+5.29
2015	02	Prosciutto crudo	gr	1000	24.46	27.18	+11.12
2015	02	Carne fresca bovino adulto, l taglio	gr	1000	16.27	16.27	0
2015	02	Pollo fresco	gr	1000	4.64	4.64	0
2015	02	Carne fresca suina con osso	gr	1000	8.07	8.41	+4.21
2015	02	Pane	gr	1000	3.52	3.52	0
2015	02	Farina di frumento	gr	1000	0.59	0.62	+5.08
2015	02	Riso	gr	1000	2.70	2.70	0
2015	02	Pasta di semola di grano duro	gr	1000	1.61	1.63	+1.24
2015	02	Tonno in scatola	gr	1000	15.22	15.45	+1.51
2015	02	Acqua minerale	cl	900	2.23	2.28	+2.24
2015	02	Caffè tostato	gr	1000	9.64	9.66	+0.21
2015	02	Merenda preconfezionata	gr	1000	8.44	8.44	0
2015	02	Latte in polvere	gr	1000	23.07	23.07	0
2015	02	Latte fresco	cl	100	1.41	1.41	0
2015	02	Detersivo per stoviglie a mano	ml	1000	1.31	1.31	0
2015	02	Carta igienica	pz	4	1.99	1.99	0
2015	02	Pannolino per bambino	pz	20	6.16	6.24	+1.30
2015	02	Assorbenti igienici per signora	pz	16	2.67	2.67	0
2015	02	Sapone toiletta	gr	1000	6.43	6.43	0
2015	02	Gasolio con servizio alla pompa	cl	1000	14.70	15.16	+3.13
2015	02	Benzina verde con servizio alla pompa	cl	1000	15.83	16.51	+4.30
SERVIZIO							
2015	02	Riparazione auto-sostituzione pattini freni anteriori	pz	1	91.87	92.94	+1.16

2015	02	Oculista - onorario libero professionista	pz	1	84.73	84.73	0
2015	02	Pediatra - onorario libero professionista	pz	1	77.68	77.68	0
2015	02	Cardiologo - onorario libero professionista	pz	1	107.20	107.20	0
2015	02	Dentista otturazione - onorario libero professione	pz	1	99.19	103.71	+4.56
2015	02	Ginecologo - onorario libero professionista	pz	1	119.14	119.14	0

* Questo valore è calcolato facendo la media della quotazione di prezzo rilevato presso i 7 punti vendita presi a campione dall' Amministrazione Comunale.

** Il dato tendenziale riportato nella mensilità di Marzo non è definitivo in quanto in attesa indicizzazione ISTAT

- Si evidenzia che per tutti i prodotti sopraelencati non sono stati presi in considerazione eventuali promozioni e /o sconti in quanto invaliderebbero il risultato riferito al prezzo medio rilevato nei 7 punti vendita.



CITTA' DI VERCELLI
Assessorato Statistica e Controllo Prezzi

“Migliora la tua spesa” Aprile 2015

Scarica il depliant anche dal sito del Comune
www.comune.vercelli.it

Ufficio Statistica




Tabella rilevazione media tendenziale Marzo 2015 rispetto a mese precedente.

Anno	Mese	Prodotto	Unità	Quantità	Media delle quotazioni di prezzo rilevato presso i 7 pt. vendita presi a campione nel mese di Febbraio*	Media delle quotazioni di prezzo tendenziale Marzo**	Variazione %
2015	02	Aglione bianco secco	gr	1000	6.95	6.95	0
2015	02	Insalata indivia scarola	gr	1000	2.68	2.66	-0.75
2015	02	Insalata indivia riccia	gr	1000	2.64	2.55	-3.41
2015	02	Insalata lattuga cappuccia	gr	1000	1.83	1.89	+3.28
2015	02	Insalata lattuga romana	gr	1000	2.15	2.15	0
2015	02	Cicoria catalogna	gr	1000	1.36	1.43	+5.15
2015	02	Sedano verde	gr	1000	1.43	1.49	+4.20
2015	02	Cipollotto fresco con gambo(bianco)	gr	1000	1.55	1.55	0
2015	02	Carote (varietà)	gr	1000	1.32	1.31	-0.76
2015	02	Bietolina	gr	1000	1.61	2.07	+28.57
2015	02	Patate spunta	gr	1000	1.19	1.19	0
2015	02	Cetrioli	gr	1000	1.93	2.29	+18.65
2015	02	Pere abate	gr	1000	2.31	2.23	-3.46
2015	02	Pomodori da sugo piccadilly	gr	1000	3.99	3.59	-10.03
2015	02	Melanzane violette lunghe	gr	1000	2.62	2.11	-19.47
2015	02	Mele golden delicious	gr	1000	1.28	1.34	+4.69
2015	02	Mele delicious rosse	gr	1000	1.32	1.50	+13.64
2015	02	Ananas	gr	1000	1.79	2.03	+13.41
2015	02	Pompelmi gialli	gr	1000	1.51	1.66	+9.93
2015	02	Finocchi tondi	gr	1000	1.86	1.73	-6.99
2015	02	Kiwi nazionali	gr	1000	2.61	2.48	-4.98
2015	02	Banane Centro America	gr	1000	1.99	2.00	+0.50
2015	02	Arance tarocco	gr	1000	1.79	1.85	+3.35
2015	02	Pere Decana	gr	1000	2.65	2.75	+3.77
2015	02	Limoni gialli	gr	1000	2.14	2.17	+1.40
2015	02	Zucchero	gr	1000	1.06	1.07	+0.94
2015	02	Cioccolato in tavolette	gr	100	1.38	1.38	0
2015	02	Birra nazionale	cl	100	2.81	2.81	0
2015	02	Birra di marca estera	cl	100	2.48	2.58	+4.03
2015	02	Vino da tavola	cl	100	2.50	2.50	0
2015	02	Stracchino o crescenza	gr	1000	13.30	13.60	+2.26
2015	02	Parmigiano Reggiano	gr	1000	18.20	18.92	+3.96
2015	02	Fior di latte di mucca	gr	1000	12.40	12.40	0

Anno	Mese	Prodotto	Unità	Quantità	Media delle quotazioni di prezzo rilevato presso i 7 pt. vendita presi a campione nel mese di Febbraio*	Media delle quotazioni di prezzo tendenziale Marzo**	Variazione %
2015	02	Yogurt	gr	125	0.44	0.45	+2.27
2015	02	Uova di gallina	pz	6	1.98	1.98	0
2015	02	Olio extra vergine di oliva	cl	100	5.69	5.85	+2.81
2015	02	Olio di semi di girasole	cl	100	1.86	2.00	+7.53
2015	02	Burro	gr	1000	8.94	8.94	0
2015	02	Pomodori pelati in scatola	gr	1000	1.59	1.59	0
2015	02	Piselli surgelati	gr	1000	3.77	3.81	+1.06
2015	02	Spinaci surgelati	gr	1000	3.71	3.71	0
2015	02	Filetti di platessa surgelati	gr	1000	15.97	16.26	+1.82
2015	02	Prosciutto cotto	gr	1000	25.35	26.69	+5.29
2015	02	Prosciutto crudo	gr	1000	24.46	27.18	+11.12
2015	02	Carne fresca bovino adulto, l taglio	gr	1000	16.27	16.27	0
2015	02	Pollo fresco	gr	1000	4.64	4.64	0
2015	02	Carne fresca suina con osso	gr	1000	8.07	8.41	+4.21
2015	02	Pane	gr	1000	3.52	3.52	0
2015	02	Farina di frumento	gr	1000	0.59	0.62	+5.08
2015	02	Riso	gr	1000	2.70	2.70	0
2015	02	Pasta di semola di grano duro	gr	1000	1.61	1.63	+1.24
2015	02	Tonno in scatola	gr	1000	15.22	15.45	+1.51
2015	02	Acqua minerale	cl	900	2.23	2.28	+2.24
2015	02	Caffè tostato	gr	1000	9.64	9.66	+0.21
2015	02	Merenda preconfezionata	gr	1000	8.44	8.44	0
2015	02	Latte in polvere	gr	1000	23.07	23.07	0
2015	02	Latte fresco	cl	100	1.41	1.41	0
2015	02	Detersivo per stoviglie a mano	ml	1000	1.31	1.31	0
2015	02	Carta igienica	pz	4	1.99	1.99	0
2015	02	Pannolino per bambino	pz	20	6.16	6.24	+1.30
2015	02	Assorbenti igienici per signora	pz	16	2.67	2.67	0
2015	02	Sapone toiletta	gr	1000	6.43	6.43	0
2015	02	Gasolio con servizio alla pompa	cl	1000	14.70	15.16	+3.13
2015	02	Benzina verde con servizio alla pompa	cl	1000	15.83	16.51	+4.30
SERVIZIO							
2015	02	Riparazione auto-sostituzione pattini freni anteriori	pz	1	91.87	92.94	+1.16

2015	02	Oculista - onorario libero professionista	pz	1	84.73	84.73	0
2015	02	Pediatra - onorario libero professionista	pz	1	77.68	77.68	0
2015	02	Cardiologo - onorario libero professionista	pz	1	107.20	107.20	0
2015	02	Dentista otturazione - onorario libero professione	pz	1	99.19	103.71	+4.56
2015	02	Ginecologo - onorario libero professionista	pz	1	119.14	119.14	0

* Questo valore è calcolato facendo la media della quotazione di prezzo rilevato presso i 7 punti vendita presi a campione dall' Amministrazione Comunale.

** Il dato tendenziale riportato nella mensilità di Marzo non è definitivo in quanto in attesa indicizzazione ISTAT

- Si evidenzia che per tutti i prodotti sopraelencati non sono stati presi in considerazione eventuali promozioni e /o sconti in quanto invaliderebbero il risultato riferito al prezzo medio rilevato nei 7 punti vendita.



CITTA' DI VERCELLI
Assessorato Statistica e Controllo Prezzi

“Migliora la tua spesa” Aprile 2015

Scarica il depliant anche dal sito del Comune
www.comune.vercelli.it

Ufficio Statistica




Tabella rilevazione media tendenziale Marzo 2015 rispetto a mese precedente.

Anno	Mese	Prodotto	Unità	Quantità	Media delle quotazioni di prezzo rilevato presso i 7 pt. vendita presi a campione nel mese di Febbraio*	Media delle quotazioni di prezzo tendenziale Marzo**	Variazione %
2015	02	Aglione bianco secco	gr	1000	6.95	6.95	0
2015	02	Insalata indivia scarola	gr	1000	2.68	2.66	-0.75
2015	02	Insalata indivia riccia	gr	1000	2.64	2.55	-3.41
2015	02	Insalata lattuga cappuccia	gr	1000	1.83	1.89	+3.28
2015	02	Insalata lattuga romana	gr	1000	2.15	2.15	0
2015	02	Cicoria catalogna	gr	1000	1.36	1.43	+5.15
2015	02	Sedano verde	gr	1000	1.43	1.49	+4.20
2015	02	Cipollotto fresco con gambo(bianco)	gr	1000	1.55	1.55	0
2015	02	Carote (varietà)	gr	1000	1.32	1.31	-0.76
2015	02	Bietolina	gr	1000	1.61	2.07	+28.57
2015	02	Patate spunta	gr	1000	1.19	1.19	0
2015	02	Cetrioli	gr	1000	1.93	2.29	+18.65
2015	02	Pere abate	gr	1000	2.31	2.23	-3.46
2015	02	Pomodori da sugo piccadilly	gr	1000	3.99	3.59	-10.03
2015	02	Melanzane violette lunghe	gr	1000	2.62	2.11	-19.47
2015	02	Mele golden delicious	gr	1000	1.28	1.34	+4.69
2015	02	Mele delicious rosse	gr	1000	1.32	1.50	+13.64
2015	02	Ananas	gr	1000	1.79	2.03	+13.41
2015	02	Pompelmi gialli	gr	1000	1.51	1.66	+9.93
2015	02	Finocchi tondi	gr	1000	1.86	1.73	-6.99
2015	02	Kiwi nazionali	gr	1000	2.61	2.48	-4.98
2015	02	Banane Centro America	gr	1000	1.99	2.00	+0.50
2015	02	Arance tarocco	gr	1000	1.79	1.85	+3.35
2015	02	Pere Decana	gr	1000	2.65	2.75	+3.77
2015	02	Limoni gialli	gr	1000	2.14	2.17	+1.40
2015	02	Zucchero	gr	1000	1.06	1.07	+0.94
2015	02	Cioccolato in tavolette	gr	100	1.38	1.38	0
2015	02	Birra nazionale	cl	100	2.81	2.81	0
2015	02	Birra di marca estera	cl	100	2.48	2.58	+4.03
2015	02	Vino da tavola	cl	100	2.50	2.50	0
2015	02	Stracchino o crescenza	gr	1000	13.30	13.60	+2.26
2015	02	Parmigiano Reggiano	gr	1000	18.20	18.92	+3.96
2015	02	Fior di latte di mucca	gr	1000	12.40	12.40	0

Anno	Mese	Prodotto	Unità	Quantità	Media delle quotazioni di prezzo rilevato presso i 7 pt. vendita presi a campione nel mese di Febbraio*	Media delle quotazioni di prezzo tendenziale Marzo**	Variazione %
2015	02	Yogurt	gr	125	0.44	0.45	+2.27
2015	02	Uova di gallina	pz	6	1.98	1.98	0
2015	02	Olio extra vergine di oliva	cl	100	5.69	5.85	+2.81
2015	02	Olio di semi di girasole	cl	100	1.86	2.00	+7.53
2015	02	Burro	gr	1000	8.94	8.94	0
2015	02	Pomodori pelati in scatola	gr	1000	1.59	1.59	0
2015	02	Piselli surgelati	gr	1000	3.77	3.81	+1.06
2015	02	Spinaci surgelati	gr	1000	3.71	3.71	0
2015	02	Filetti di platessa surgelati	gr	1000	15.97	16.26	+1.82
2015	02	Prosciutto cotto	gr	1000	25.35	26.69	+5.29
2015	02	Prosciutto crudo	gr	1000	24.46	27.18	+11.12
2015	02	Carne fresca bovino adulto, l taglio	gr	1000	16.27	16.27	0
2015	02	Pollo fresco	gr	1000	4.64	4.64	0
2015	02	Carne fresca suina con osso	gr	1000	8.07	8.41	+4.21
2015	02	Pane	gr	1000	3.52	3.52	0
2015	02	Farina di frumento	gr	1000	0.59	0.62	+5.08
2015	02	Riso	gr	1000	2.70	2.70	0
2015	02	Pasta di semola di grano duro	gr	1000	1.61	1.63	+1.24
2015	02	Tonno in scatola	gr	1000	15.22	15.45	+1.51
2015	02	Acqua minerale	cl	900	2.23	2.28	+2.24
2015	02	Caffè tostato	gr	1000	9.64	9.66	+0.21
2015	02	Merenda preconfezionata	gr	1000	8.44	8.44	0
2015	02	Latte in polvere	gr	1000	23.07	23.07	0
2015	02	Latte fresco	cl	100	1.41	1.41	0
2015	02	Detersivo per stoviglie a mano	ml	1000	1.31	1.31	0
2015	02	Carta igienica	pz	4	1.99	1.99	0
2015	02	Pannolino per bambino	pz	20	6.16	6.24	+1.30
2015	02	Assorbenti igienici per signora	pz	16	2.67	2.67	0
2015	02	Sapone toiletta	gr	1000	6.43	6.43	0
2015	02	Gasolio con servizio alla pompa	cl	1000	14.70	15.16	+3.13
2015	02	Benzina verde con servizio alla pompa	cl	1000	15.83	16.51	+4.30
SERVIZIO							
2015	02	Riparazione auto-sostituzione pattini freni anteriori	pz	1	91.87	92.94	+1.16

2015	02	Oculista - onorario libero professionista	pz	1	84.73	84.73	0
2015	02	Pediatra - onorario libero professionista	pz	1	77.68	77.68	0
2015	02	Cardiologo - onorario libero professionista	pz	1	107.20	107.20	0
2015	02	Dentista otturazione - onorario libero professione	pz	1	99.19	103.71	+4.56
2015	02	Ginecologo - onorario libero professionista	pz	1	119.14	119.14	0

* Questo valore è calcolato facendo la media della quotazione di prezzo rilevato presso i 7 punti vendita presi a campione dall' Amministrazione Comunale.

** Il dato tendenziale riportato nella mensilità di Marzo non è definitivo in quanto in attesa indicizzazione ISTAT

- Si evidenzia che per tutti i prodotti sopraelencati non sono stati presi in considerazione eventuali promozioni e /o sconti in quanto invaliderebbero il risultato riferito al prezzo medio rilevato nei 7 punti vendita.



CITTA' DI VERCELLI
Assessorato Statistica e Controllo Prezzi

“Migliora la tua spesa” Aprile 2015

Scarica il depliant anche dal sito del Comune
www.comune.vercelli.it

Ufficio Statistica




Tabella rilevazione media tendenziale Marzo 2015 rispetto a mese precedente.

Anno	Mese	Prodotto	Unità	Quantità	Media delle quotazioni di prezzo rilevato presso i 7 pt. vendita presi a campione nel mese di Febbraio*	Media delle quotazioni di prezzo tendenziale Marzo**	Variazione %
2015	02	Aglione bianco secco	gr	1000	6.95	6.95	0
2015	02	Insalata indivia scarola	gr	1000	2.68	2.66	-0.75
2015	02	Insalata indivia riccia	gr	1000	2.64	2.55	-3.41
2015	02	Insalata lattuga cappuccia	gr	1000	1.83	1.89	+3.28
2015	02	Insalata lattuga romana	gr	1000	2.15	2.15	0
2015	02	Cicoria catalogna	gr	1000	1.36	1.43	+5.15
2015	02	Sedano verde	gr	1000	1.43	1.49	+4.20
2015	02	Cipollotto fresco con gambo(bianco)	gr	1000	1.55	1.55	0
2015	02	Carote (varietà)	gr	1000	1.32	1.31	-0.76
2015	02	Bietolina	gr	1000	1.61	2.07	+28.57
2015	02	Patate spunta	gr	1000	1.19	1.19	0
2015	02	Cetrioli	gr	1000	1.93	2.29	+18.65
2015	02	Pere abate	gr	1000	2.31	2.23	-3.46
2015	02	Pomodori da sugo piccadilly	gr	1000	3.99	3.59	-10.03
2015	02	Melanzane violette lunghe	gr	1000	2.62	2.11	-19.47
2015	02	Mele golden delicious	gr	1000	1.28	1.34	+4.69
2015	02	Mele delicious rosse	gr	1000	1.32	1.50	+13.64
2015	02	Ananas	gr	1000	1.79	2.03	+13.41
2015	02	Pompelmi gialli	gr	1000	1.51	1.66	+9.93
2015	02	Finocchi tondi	gr	1000	1.86	1.73	-6.99
2015	02	Kiwi nazionali	gr	1000	2.61	2.48	-4.98
2015	02	Banane Centro America	gr	1000	1.99	2.00	+0.50
2015	02	Arance tarocco	gr	1000	1.79	1.85	+3.35
2015	02	Pere Decana	gr	1000	2.65	2.75	+3.77
2015	02	Limoni gialli	gr	1000	2.14	2.17	+1.40
2015	02	Zucchero	gr	1000	1.06	1.07	+0.94
2015	02	Cioccolato in tavolette	gr	100	1.38	1.38	0
2015	02	Birra nazionale	cl	100	2.81	2.81	0
2015	02	Birra di marca estera	cl	100	2.48	2.58	+4.03
2015	02	Vino da tavola	cl	100	2.50	2.50	0
2015	02	Stracchino o crescenza	gr	1000	13.30	13.60	+2.26
2015	02	Parmigiano Reggiano	gr	1000	18.20	18.92	+3.96
2015	02	Fior di latte di mucca	gr	1000	12.40	12.40	0

Anno	Mese	Prodotto	Unità	Quantità	Media delle quotazioni di prezzo rilevato presso i 7 pt. vendita presi a campione nel mese di Febbraio*	Media delle quotazioni di prezzo tendenziale Marzo**	Variazione %
2015	02	Yogurt	gr	125	0.44	0.45	+2.27
2015	02	Uova di gallina	pz	6	1.98	1.98	0
2015	02	Olio extra vergine di oliva	cl	100	5.69	5.85	+2.81
2015	02	Olio di semi di girasole	cl	100	1.86	2.00	+7.53
2015	02	Burro	gr	1000	8.94	8.94	0
2015	02	Pomodori pelati in scatola	gr	1000	1.59	1.59	0
2015	02	Piselli surgelati	gr	1000	3.77	3.81	+1.06
2015	02	Spinaci surgelati	gr	1000	3.71	3.71	0
2015	02	Filetti di platessa surgelati	gr	1000	15.97	16.26	+1.82
2015	02	Prosciutto cotto	gr	1000	25.35	26.69	+5.29
2015	02	Prosciutto crudo	gr	1000	24.46	27.18	+11.12
2015	02	Carne fresca bovino adulto, l taglio	gr	1000	16.27	16.27	0
2015	02	Pollo fresco	gr	1000	4.64	4.64	0
2015	02	Carne fresca suina con osso	gr	1000	8.07	8.41	+4.21
2015	02	Pane	gr	1000	3.52	3.52	0
2015	02	Farina di frumento	gr	1000	0.59	0.62	+5.08
2015	02	Riso	gr	1000	2.70	2.70	0
2015	02	Pasta di semola di grano duro	gr	1000	1.61	1.63	+1.24
2015	02	Tonno in scatola	gr	1000	15.22	15.45	+1.51
2015	02	Acqua minerale	cl	900	2.23	2.28	+2.24
2015	02	Caffè tostato	gr	1000	9.64	9.66	+0.21
2015	02	Merenda preconfezionata	gr	1000	8.44	8.44	0
2015	02	Latte in polvere	gr	1000	23.07	23.07	0
2015	02	Latte fresco	cl	100	1.41	1.41	0
2015	02	Detersivo per stoviglie a mano	ml	1000	1.31	1.31	0
2015	02	Carta igienica	pz	4	1.99	1.99	0
2015	02	Pannolino per bambino	pz	20	6.16	6.24	+1.30
2015	02	Assorbenti igienici per signora	pz	16	2.67	2.67	0
2015	02	Sapone toiletta	gr	1000	6.43	6.43	0
2015	02	Gasolio con servizio alla pompa	cl	1000	14.70	15.16	+3.13
2015	02	Benzina verde con servizio alla pompa	cl	1000	15.83	16.51	+4.30
SERVIZIO							
2015	02	Riparazione auto-sostituzione pattini freni anteriori	pz	1	91.87	92.94	+1.16

2015	02	Oculista - onorario libero professionista	pz	1	84.73	84.73	0
2015	02	Pediatra - onorario libero professionista	pz	1	77.68	77.68	0
2015	02	Cardiologo - onorario libero professionista	pz	1	107.20	107.20	0
2015	02	Dentista otturazione - onorario libero professione	pz	1	99.19	103.71	+4.56
2015	02	Ginecologo - onorario libero professionista	pz	1	119.14	119.14	0

* Questo valore è calcolato facendo la media della quotazione di prezzo rilevato presso i 7 punti vendita presi a campione dall' Amministrazione Comunale.

** Il dato tendenziale riportato nella mensilità di Marzo non è definitivo in quanto in attesa indicizzazione ISTAT

- Si evidenzia che per tutti i prodotti sopraelencati non sono stati presi in considerazione eventuali promozioni e /o sconti in quanto invaliderebbero il risultato riferito al prezzo medio rilevato nei 7 punti vendita.



CITTA' DI VERCELLI
Assessorato Statistica e Controllo Prezzi

“Migliora la tua spesa” Aprile 2015

Scarica il depliant anche dal sito del Comune
www.comune.vercelli.it

Ufficio Statistica




Tabella rilevazione media tendenziale Marzo 2015 rispetto a mese precedente.

Anno	Mese	Prodotto	Unità	Quantità	Media delle quotazioni di prezzo rilevato presso i 7 pt. vendita presi a campione nel mese di Febbraio*	Media delle quotazioni di prezzo tendenziale Marzo**	Variazione %
2015	02	Aglione bianco secco	gr	1000	6.95	6.95	0
2015	02	Insalata indivia scarola	gr	1000	2.68	2.66	-0.75
2015	02	Insalata indivia riccia	gr	1000	2.64	2.55	-3.41
2015	02	Insalata lattuga cappuccia	gr	1000	1.83	1.89	+3.28
2015	02	Insalata lattuga romana	gr	1000	2.15	2.15	0
2015	02	Cicoria catalogna	gr	1000	1.36	1.43	+5.15
2015	02	Sedano verde	gr	1000	1.43	1.49	+4.20
2015	02	Cipollotto fresco con gambo(bianco)	gr	1000	1.55	1.55	0
2015	02	Carote (varietà)	gr	1000	1.32	1.31	-0.76
2015	02	Bietolina	gr	1000	1.61	2.07	+28.57
2015	02	Patate spunta	gr	1000	1.19	1.19	0
2015	02	Cetrioli	gr	1000	1.93	2.29	+18.65
2015	02	Pere abate	gr	1000	2.31	2.23	-3.46
2015	02	Pomodori da sugo piccadilly	gr	1000	3.99	3.59	-10.03
2015	02	Melanzane violette lunghe	gr	1000	2.62	2.11	-19.47
2015	02	Mele golden delicious	gr	1000	1.28	1.34	+4.69
2015	02	Mele delicious rosse	gr	1000	1.32	1.50	+13.64
2015	02	Ananas	gr	1000	1.79	2.03	+13.41
2015	02	Pompelmi gialli	gr	1000	1.51	1.66	+9.93
2015	02	Finocchi tondi	gr	1000	1.86	1.73	-6.99
2015	02	Kiwi nazionali	gr	1000	2.61	2.48	-4.98
2015	02	Banane Centro America	gr	1000	1.99	2.00	+0.50
2015	02	Arance tarocco	gr	1000	1.79	1.85	+3.35
2015	02	Pere Decana	gr	1000	2.65	2.75	+3.77
2015	02	Limoni gialli	gr	1000	2.14	2.17	+1.40
2015	02	Zucchero	gr	1000	1.06	1.07	+0.94
2015	02	Cioccolato in tavolette	gr	100	1.38	1.38	0
2015	02	Birra nazionale	cl	100	2.81	2.81	0
2015	02	Birra di marca estera	cl	100	2.48	2.58	+4.03
2015	02	Vino da tavola	cl	100	2.50	2.50	0
2015	02	Stracchino o crescenza	gr	1000	13.30	13.60	+2.26
2015	02	Parmigiano Reggiano	gr	1000	18.20	18.92	+3.96
2015	02	Fior di latte di mucca	gr	1000	12.40	12.40	0

Anno	Mese	Prodotto	Unità	Quantità	Media delle quotazioni di prezzo rilevato presso i 7 pt. vendita presi a campione nel mese di Febbraio*	Media delle quotazioni di prezzo tendenziale Marzo**	Variazione %
2015	02	Yogurt	gr	125	0.44	0.45	+2.27
2015	02	Uova di gallina	pz	6	1.98	1.98	0
2015	02	Olio extra vergine di oliva	cl	100	5.69	5.85	+2.81
2015	02	Olio di semi di girasole	cl	100	1.86	2.00	+7.53
2015	02	Burro	gr	1000	8.94	8.94	0
2015	02	Pomodori pelati in scatola	gr	1000	1.59	1.59	0
2015	02	Piselli surgelati	gr	1000	3.77	3.81	+1.06
2015	02	Spinaci surgelati	gr	1000	3.71	3.71	0
2015	02	Filetti di platessa surgelati	gr	1000	15.97	16.26	+1.82
2015	02	Prosciutto cotto	gr	1000	25.35	26.69	+5.29
2015	02	Prosciutto crudo	gr	1000	24.46	27.18	+11.12
2015	02	Carne fresca bovino adulto, l taglio	gr	1000	16.27	16.27	0
2015	02	Pollo fresco	gr	1000	4.64	4.64	0
2015	02	Carne fresca suina con osso	gr	1000	8.07	8.41	+4.21
2015	02	Pane	gr	1000	3.52	3.52	0
2015	02	Farina di frumento	gr	1000	0.59	0.62	+5.08
2015	02	Riso	gr	1000	2.70	2.70	0
2015	02	Pasta di semola di grano duro	gr	1000	1.61	1.63	+1.24
2015	02	Tonno in scatola	gr	1000	15.22	15.45	+1.51
2015	02	Acqua minerale	cl	900	2.23	2.28	+2.24
2015	02	Caffè tostato	gr	1000	9.64	9.66	+0.21
2015	02	Merenda preconfezionata	gr	1000	8.44	8.44	0
2015	02	Latte in polvere	gr	1000	23.07	23.07	0
2015	02	Latte fresco	cl	100	1.41	1.41	0
2015	02	Detersivo per stoviglie a mano	ml	1000	1.31	1.31	0
2015	02	Carta igienica	pz	4	1.99	1.99	0
2015	02	Pannolino per bambino	pz	20	6.16	6.24	+1.30
2015	02	Assorbenti igienici per signora	pz	16	2.67	2.67	0
2015	02	Sapone toiletta	gr	1000	6.43	6.43	0
2015	02	Gasolio con servizio alla pompa	cl	1000	14.70	15.16	+3.13
2015	02	Benzina verde con servizio alla pompa	cl	1000	15.83	16.51	+4.30
SERVIZIO							
2015	02	Riparazione auto-sostituzione pattini freni anteriori	pz	1	91.87	92.94	+1.16

2015	02	Oculista - onorario libero professionista	pz	1	84.73	84.73	0
2015	02	Pediatra - onorario libero professionista	pz	1	77.68	77.68	0
2015	02	Cardiologo - onorario libero professionista	pz	1	107.20	107.20	0
2015	02	Dentista otturazione - onorario libero professione	pz	1	99.19	103.71	+4.56
2015	02	Ginecologo - onorario libero professionista	pz	1	119.14	119.14	0

* Questo valore è calcolato facendo la media della quotazione di prezzo rilevato presso i 7 punti vendita presi a campione dall' Amministrazione Comunale.

** Il dato tendenziale riportato nella mensilità di Marzo non è definitivo in quanto in attesa indicizzazione ISTAT

- Si evidenzia che per tutti i prodotti sopraelencati non sono stati presi in considerazione eventuali promozioni e /o sconti in quanto invaliderebbero il risultato riferito al prezzo medio rilevato nei 7 punti vendita.



CITTA' DI VERCELLI
Assessorato Statistica e Controllo Prezzi

“Migliora la tua spesa” Aprile 2015

Scarica il depliant anche dal sito del Comune
www.comune.vercelli.it

Ufficio Statistica




Tabella rilevazione media tendenziale Marzo 2015 rispetto a mese precedente.

Anno	Mese	Prodotto	Unità	Quantità	Media delle quotazioni di prezzo rilevato presso i 7 pt. vendita presi a campione nel mese di Febbraio*	Media delle quotazioni di prezzo tendenziale Marzo**	Variazione %
2015	02	Aglione bianco secco	gr	1000	6.95	6.95	0
2015	02	Insalata indivia scarola	gr	1000	2.68	2.66	-0.75
2015	02	Insalata indivia riccia	gr	1000	2.64	2.55	-3.41
2015	02	Insalata lattuga cappuccia	gr	1000	1.83	1.89	+3.28
2015	02	Insalata lattuga romana	gr	1000	2.15	2.15	0
2015	02	Cicoria catalogna	gr	1000	1.36	1.43	+5.15
2015	02	Sedano verde	gr	1000	1.43	1.49	+4.20
2015	02	Cipollotto fresco con gambo(bianco)	gr	1000	1.55	1.55	0
2015	02	Carote (varietà)	gr	1000	1.32	1.31	-0.76
2015	02	Bietolina	gr	1000	1.61	2.07	+28.57
2015	02	Patate spunta	gr	1000	1.19	1.19	0
2015	02	Cetrioli	gr	1000	1.93	2.29	+18.65
2015	02	Pere abate	gr	1000	2.31	2.23	-3.46
2015	02	Pomodori da sugo piccadilly	gr	1000	3.99	3.59	-10.03
2015	02	Melanzane violette lunghe	gr	1000	2.62	2.11	-19.47
2015	02	Mele golden delicious	gr	1000	1.28	1.34	+4.69
2015	02	Mele delicious rosse	gr	1000	1.32	1.50	+13.64
2015	02	Ananas	gr	1000	1.79	2.03	+13.41
2015	02	Pompelmi gialli	gr	1000	1.51	1.66	+9.93
2015	02	Finocchi tondi	gr	1000	1.86	1.73	-6.99
2015	02	Kiwi nazionali	gr	1000	2.61	2.48	-4.98
2015	02	Banane Centro America	gr	1000	1.99	2.00	+0.50
2015	02	Arance tarocco	gr	1000	1.79	1.85	+3.35
2015	02	Pere Decana	gr	1000	2.65	2.75	+3.77
2015	02	Limoni gialli	gr	1000	2.14	2.17	+1.40
2015	02	Zucchero	gr	1000	1.06	1.07	+0.94
2015	02	Cioccolato in tavolette	gr	100	1.38	1.38	0
2015	02	Birra nazionale	cl	100	2.81	2.81	0
2015	02	Birra di marca estera	cl	100	2.48	2.58	+4.03
2015	02	Vino da tavola	cl	100	2.50	2.50	0
2015	02	Stracchino o crescenza	gr	1000	13.30	13.60	+2.26
2015	02	Parmigiano Reggiano	gr	1000	18.20	18.92	+3.96
2015	02	Fior di latte di mucca	gr	1000	12.40	12.40	0

Anno	Mese	Prodotto	Unità	Quantità	Media delle quotazioni di prezzo rilevato presso i 7 pt. vendita presi a campione nel mese di Febbraio*	Media delle quotazioni di prezzo tendenziale Marzo**	Variazione %
2015	02	Yogurt	gr	125	0.44	0.45	+2.27
2015	02	Uova di gallina	pz	6	1.98	1.98	0
2015	02	Olio extra vergine di oliva	cl	100	5.69	5.85	+2.81
2015	02	Olio di semi di girasole	cl	100	1.86	2.00	+7.53
2015	02	Burro	gr	1000	8.94	8.94	0
2015	02	Pomodori pelati in scatola	gr	1000	1.59	1.59	0
2015	02	Piselli surgelati	gr	1000	3.77	3.81	+1.06
2015	02	Spinaci surgelati	gr	1000	3.71	3.71	0
2015	02	Filetti di platessa surgelati	gr	1000	15.97	16.26	+1.82
2015	02	Prosciutto cotto	gr	1000	25.35	26.69	+5.29
2015	02	Prosciutto crudo	gr	1000	24.46	27.18	+11.12
2015	02	Carne fresca bovino adulto, l taglio	gr	1000	16.27	16.27	0
2015	02	Pollo fresco	gr	1000	4.64	4.64	0
2015	02	Carne fresca suina con osso	gr	1000	8.07	8.41	+4.21
2015	02	Pane	gr	1000	3.52	3.52	0
2015	02	Farina di frumento	gr	1000	0.59	0.62	+5.08
2015	02	Riso	gr	1000	2.70	2.70	0
2015	02	Pasta di semola di grano duro	gr	1000	1.61	1.63	+1.24
2015	02	Tonno in scatola	gr	1000	15.22	15.45	+1.51
2015	02	Acqua minerale	cl	900	2.23	2.28	+2.24
2015	02	Caffè tostato	gr	1000	9.64	9.66	+0.21
2015	02	Merenda preconfezionata	gr	1000	8.44	8.44	0
2015	02	Latte in polvere	gr	1000	23.07	23.07	0
2015	02	Latte fresco	cl	100	1.41	1.41	0
2015	02	Detersivo per stoviglie a mano	ml	1000	1.31	1.31	0
2015	02	Carta igienica	pz	4	1.99	1.99	0
2015	02	Pannolino per bambino	pz	20	6.16	6.24	+1.30
2015	02	Assorbenti igienici per signora	pz	16	2.67	2.67	0
2015	02	Sapone toiletta	gr	1000	6.43	6.43	0
2015	02	Gasolio con servizio alla pompa	cl	1000	14.70	15.16	+3.13
2015	02	Benzina verde con servizio alla pompa	cl	1000	15.83	16.51	+4.30
SERVIZIO							
2015	02	Riparazione auto-sostituzione pattini freni anteriori	pz	1	91.87	92.94	+1.16

2015	02	Oculista - onorario libero professionista	pz	1	84.73	84.73	0
2015	02	Pediatra - onorario libero professionista	pz	1	77.68	77.68	0
2015	02	Cardiologo - onorario libero professionista	pz	1	107.20	107.20	0
2015	02	Dentista otturazione - onorario libero professione	pz	1	99.19	103.71	+4.56
2015	02	Ginecologo - onorario libero professionista	pz	1	119.14	119.14	0

* Questo valore è calcolato facendo la media della quotazione di prezzo rilevato presso i 7 punti vendita presi a campione dall' Amministrazione Comunale.

** Il dato tendenziale riportato nella mensilità di Marzo non è definitivo in quanto in attesa indicizzazione ISTAT

- Si evidenzia che per tutti i prodotti sopraelencati non sono stati presi in considerazione eventuali promozioni e /o sconti in quanto invaliderebbero il risultato riferito al prezzo medio rilevato nei 7 punti vendita.



CITTA' DI VERCELLI
Assessorato Statistica e Controllo Prezzi

“Migliora la tua spesa” Aprile 2015

Scarica il depliant anche dal sito del Comune
www.comune.vercelli.it

Ufficio Statistica




Tabella rilevazione media tendenziale Marzo 2015 rispetto a mese precedente.

Anno	Mese	Prodotto	Unità	Quantità	Media delle quotazioni di prezzo rilevato presso i 7 pt. vendita presi a campione nel mese di Febbraio*	Media delle quotazioni di prezzo tendenziale Marzo**	Variazione %
2015	02	Aglione bianco secco	gr	1000	6.95	6.95	0
2015	02	Insalata indivia scarola	gr	1000	2.68	2.66	-0.75
2015	02	Insalata indivia riccia	gr	1000	2.64	2.55	-3.41
2015	02	Insalata lattuga cappuccia	gr	1000	1.83	1.89	+3.28
2015	02	Insalata lattuga romana	gr	1000	2.15	2.15	0
2015	02	Cicoria catalogna	gr	1000	1.36	1.43	+5.15
2015	02	Sedano verde	gr	1000	1.43	1.49	+4.20
2015	02	Cipollotto fresco con gambo(bianco)	gr	1000	1.55	1.55	0
2015	02	Carote (varietà)	gr	1000	1.32	1.31	-0.76
2015	02	Bietolina	gr	1000	1.61	2.07	+28.57
2015	02	Patate spunta	gr	1000	1.19	1.19	0
2015	02	Cetrioli	gr	1000	1.93	2.29	+18.65
2015	02	Pere abate	gr	1000	2.31	2.23	-3.46
2015	02	Pomodori da sugo piccadilly	gr	1000	3.99	3.59	-10.03
2015	02	Melanzane violette lunghe	gr	1000	2.62	2.11	-19.47
2015	02	Mele golden delicious	gr	1000	1.28	1.34	+4.69
2015	02	Mele delicious rosse	gr	1000	1.32	1.50	+13.64
2015	02	Ananas	gr	1000	1.79	2.03	+13.41
2015	02	Pompelmi gialli	gr	1000	1.51	1.66	+9.93
2015	02	Finocchi tondi	gr	1000	1.86	1.73	-6.99
2015	02	Kiwi nazionali	gr	1000	2.61	2.48	-4.98
2015	02	Banane Centro America	gr	1000	1.99	2.00	+0.50
2015	02	Arance tarocco	gr	1000	1.79	1.85	+3.35
2015	02	Pere Decana	gr	1000	2.65	2.75	+3.77
2015	02	Limoni gialli	gr	1000	2.14	2.17	+1.40
2015	02	Zucchero	gr	1000	1.06	1.07	+0.94
2015	02	Cioccolato in tavolette	gr	100	1.38	1.38	0
2015	02	Birra nazionale	cl	100	2.81	2.81	0
2015	02	Birra di marca estera	cl	100	2.48	2.58	+4.03
2015	02	Vino da tavola	cl	100	2.50	2.50	0
2015	02	Stracchino o crescenza	gr	1000	13.30	13.60	+2.26
2015	02	Parmigiano Reggiano	gr	1000	18.20	18.92	+3.96
2015	02	Fior di latte di mucca	gr	1000	12.40	12.40	0

Anno	Mese	Prodotto	Unità	Quantità	Media delle quotazioni di prezzo rilevato presso i 7 pt. vendita presi a campione nel mese di Febbraio*	Media delle quotazioni di prezzo tendenziale Marzo**	Variazione %
2015	02	Yogurt	gr	125	0.44	0.45	+2.27
2015	02	Uova di gallina	pz	6	1.98	1.98	0
2015	02	Olio extra vergine di oliva	cl	100	5.69	5.85	+2.81
2015	02	Olio di semi di girasole	cl	100	1.86	2.00	+7.53
2015	02	Burro	gr	1000	8.94	8.94	0
2015	02	Pomodori pelati in scatola	gr	1000	1.59	1.59	0
2015	02	Piselli surgelati	gr	1000	3.77	3.81	+1.06
2015	02	Spinaci surgelati	gr	1000	3.71	3.71	0
2015	02	Filetti di platessa surgelati	gr	1000	15.97	16.26	+1.82
2015	02	Prosciutto cotto	gr	1000	25.35	26.69	+5.29
2015	02	Prosciutto crudo	gr	1000	24.46	27.18	+11.12
2015	02	Carne fresca bovino adulto, l taglio	gr	1000	16.27	16.27	0
2015	02	Pollo fresco	gr	1000	4.64	4.64	0
2015	02	Carne fresca suina con osso	gr	1000	8.07	8.41	+4.21
2015	02	Pane	gr	1000	3.52	3.52	0
2015	02	Farina di frumento	gr	1000	0.59	0.62	+5.08
2015	02	Riso	gr	1000	2.70	2.70	0
2015	02	Pasta di semola di grano duro	gr	1000	1.61	1.63	+1.24
2015	02	Tonno in scatola	gr	1000	15.22	15.45	+1.51
2015	02	Acqua minerale	cl	900	2.23	2.28	+2.24
2015	02	Caffè tostato	gr	1000	9.64	9.66	+0.21
2015	02	Merenda preconfezionata	gr	1000	8.44	8.44	0
2015	02	Latte in polvere	gr	1000	23.07	23.07	0
2015	02	Latte fresco	cl	100	1.41	1.41	0
2015	02	Detersivo per stoviglie a mano	ml	1000	1.31	1.31	0
2015	02	Carta igienica	pz	4	1.99	1.99	0
2015	02	Pannolino per bambino	pz	20	6.16	6.24	+1.30
2015	02	Assorbenti igienici per signora	pz	16	2.67	2.67	0
2015	02	Sapone toiletta	gr	1000	6.43	6.43	0
2015	02	Gasolio con servizio alla pompa	cl	1000	14.70	15.16	+3.13
2015	02	Benzina verde con servizio alla pompa	cl	1000	15.83	16.51	+4.30
SERVIZIO							
2015	02	Riparazione auto-sostituzione pattini freni anteriori	pz	1	91.87	92.94	+1.16

2015	02	Oculista - onorario libero professionista	pz	1	84.73	84.73	0
2015	02	Pediatra - onorario libero professionista	pz	1	77.68	77.68	0
2015	02	Cardiologo - onorario libero professionista	pz	1	107.20	107.20	0
2015	02	Dentista otturazione - onorario libero professione	pz	1	99.19	103.71	+4.56
2015	02	Ginecologo - onorario libero professionista	pz	1	119.14	119.14	0

* Questo valore è calcolato facendo la media della quotazione di prezzo rilevato presso i 7 punti vendita presi a campione dall' Amministrazione Comunale.

** Il dato tendenziale riportato nella mensilità di Marzo non è definitivo in quanto in attesa indicizzazione ISTAT

- Si evidenzia che per tutti i prodotti sopraelencati non sono stati presi in considerazione eventuali promozioni e /o sconti in quanto invaliderebbero il risultato riferito al prezzo medio rilevato nei 7 punti vendita.