



CITTA' DI VERCELLI
Assessorato Statistica e Controllo Prezzi

“Migliora la tua spesa” Novembre 2016

Scarica il depliant anche dal sito del Comune
www.comune.vercelli.it

Ufficio Statistica




Tabella rilevazione media tendenziale Ottobre 2016 rispetto a mese precedente.

Anno	Mese	Prodotto	Unità	Quantità	Media delle quotazioni di prezzo rilevato presso i 7 pt. vendita presi a campione nel mese di Settembre*	Media delle quotazioni di prezzo tendenziale Ottobre**	Variazione%
2016	09	Aglione bianco secco	gr	1000	6.54	6.59	+0.76
2016	09	Insalata indivia scarola	gr	1000	2.67	2.61	+2.13
2016	09	Insalata indivia riccia	gr	1000	2.61	2.58	+2.09
2016	09	Insalata lattuga cappuccia	gr	1000	1.68	1.60	-4.76
2016	09	Insalata lattuga romana	gr	1000	1.81	1.81	0
2016	09	Cicoria catalogna	gr	1000	1.22	1.32	+8.20
2016	09	Sedano verde	gr	1000	1.37	1.38	+0.73
2016	09	Cipollotto fresco con gambo(bianco)	gr	1000	1.70	1.66	-2.35
2016	09	Carote	gr	1000	1.34	1.40	+4.48
2016	09	Cavoli verza	gr	1000	1.13	1.13	0
2016	09	Patate spunta	gr	1000	1.21	1.21	0
2016	09	Cetrioli	gr	1000	1.28	1.25	+2.34
2016	09	Fagiolini boby	gr	1000	2.88	2.76	-4.17
2016	09	Pomodori da insalata	gr	1000	2.00	2.10	+5.00
2016	09	Melanzane violette lunghe	gr	1000	1.47	1.74	+18.37
2016	09	Mele golden delicious	gr	1000	1.62	1.57	-3.09
2016	09	Mele rosse delicious	gr	1000	1.64	1.59	-3.05
2016	09	Ananas	gr	1000	2.07	1.95	-5.80
2016	09	Pompelmi gialli	gr	1000	1.87	1.87	0
2016	09	Zucchine chiare o scure	gr	1000	1.47	1.78	+21.09
2016	09	Kiwi nazionali	gr	1000	3.54	3.69	+4.24
2016	09	Banane Centro America	gr	1000	1.96	1.81	-7.65
2016	09	Pere william	gr	1000	2.19	2.38	+8.68
2016	09	Uva Italia	gr	1000	2.38	2.23	-6.30
2016	09	Limoni gialli	gr	1000	3.48	3.01	-13.51
2016	09	Zucchero	gr	1000	0.76	0.74	-2.63
2016	09	Cioccolato in tavolette	gr	100	1.27	1.27	0
2016	09	Birra nazionale	cl	100	3.10	3.15	+1.61
2016	09	Birra di marca estera	cl	100	2.68	2.70	+0.75
2016	09	Vino da tavola	cl	100	2.52	2.52	0
2016	09	Stracchino o crescenza	gr	1000	11.97	11.97	0
2016	09	Parmigiano Reggiano	gr	1000	19.14	19.28	+0.73
2016	09	Fior di latte di mucca	gr	1000	11.59	12.12	+4.57

Anno	Mese	Prodotto	Unità	Quantità	Media delle quotazioni di prezzo rilevato presso i 7 pt. vendita presi a campione nel mese di Settembre*	Media delle quotazioni di prezzo tendenziale Ottobre**	Variazione %
2016	09	Yogurt	gr	125	0.44	0.44	0
2016	09	Uova di gallina	pz	6	1.93	1.95	+1.04
2016	09	Olio extra vergine di oliva	cl	100	6.68	6.68	0
2016	09	Olio di semi di girasole	cl	100	1.87	1.81	-3.21
2016	09	Burro	gr	1000	8.48	8.48	0
2016	09	Pomodori pelati in scatola	gr	1000	1.81	1.81	0
2016	09	Piselli surgelati	gr	1000	3.52	3.52	0
2016	09	Spinaci surgelati	gr	1000	3.42	3.42	0
2016	09	Filetti di platessa surgelati	gr	1000	13.98	14.38	+2.86
2016	09	Prosciutto cotto	gr	1000	27.43	27.43	0
2016	09	Prosciutto crudo	gr	1000	27.86	27.86	0
2016	09	Carne fresca bovino adulto, I taglio	gr	1000	16.31	16.31	0
2016	09	Pollo fresco	gr	1000	4.64	4.64	0
2016	09	Carne fresca suina con osso	gr	1000	8.26	8.26	0
2016	09	Pane	gr	1000	3.56	3.56	0
2016	09	Farina di frumento	gr	1000	0.53	0.56	+5.66
2016	09	Riso	gr	1000	2.56	2.56	0
2016	09	Pasta di semola di grano duro	gr	1000	1.43	1.47	+2.80
2016	09	Tonno in scatola	gr	1000	15.71	15.20	-3.25
2016	09	Acqua minerale	cl	900	2.32	2.32	0
2016	09	Caffè tostato	gr	1000	9.36	9.33	-0.32
2016	09	Merenda preconfezionata	gr	1000	8.52	8.72	+2.35
2016	09	Latte in polvere	gr	1000	17.60	17.60	0
2016	09	Latte intero fresco	cl	100	1.31	1.31	0
2016	09	Detersivo per stoviglie a mano	ml	1000	1.18	1.15	-2.54
2016	09	Carta igienica	pz	4	2.47	2.47	0
2016	09	Pannolino per bambino	pz	20	5.66	5.61	-0.88
2016	09	Assorbenti igienici per signora	pz	16	2.84	2.84	0
2016	09	Sapone toiletta	gr	1000	6.63	6.63	0
2016	09	Gasolio con servizio alla pompa	cl	1000	13.55	13.81	+1.92
2016	09	Benzina verde con servizio alla pompa	cl	1000	15.54	15.66	+0.77
SERVIZIO							
2016	09	Riparazione auto-sostituzione pattini freni anteriori	pz	1	90.61	90.61	0

2016	09	Oculista - onorario libero professionista	pz	1	87.02	87.02	0
2016	09	Pediatra - onorario libero professionista	pz	1	76.69	76.69	0
2016	09	Cardiologo - onorario libero professionista	pz	1	103.71	103.71	0
2016	09	Dentista otturazione - onorario libero professione	pz	1	103.71	103.71	0
2016	09	Ginecologo - onorario libero professionista	pz	1	119.14	119.14	0

* Questo valore è calcolato facendo la media della quotazione di prezzo rilevato presso i 7 punti vendita presi a campione dall' Amministrazione Comunale.

** Il dato tendenziale riportato nella mensilità di Ottobre non è definitivo in quanto in attesa indicizzazione ISTAT

- Si evidenzia che per tutti i prodotti sopraelencati non sono stati presi in considerazione eventuali promozioni e /o sconti in quanto invaliderebbero il risultato riferito al prezzo medio rilevato nei 7 punti vendita.



CITTA' DI VERCELLI
Assessorato Statistica e Controllo Prezzi

“Migliora la tua spesa” Novembre 2016

Scarica il depliant anche dal sito del Comune
www.comune.vercelli.it

Ufficio Statistica

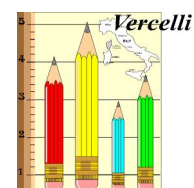


Tabella rilevazione media tendenziale Ottobre 2016 rispetto a mese precedente.

Anno	Mese	Prodotto	Unità	Quantità	Media delle quotazioni di prezzo rilevato presso i 7 pt. vendita presi a campione nel mese di Settembre*	Media delle quotazioni di prezzo tendenziale Ottobre**	Variazione%
2016	09	Aglione bianco secco	gr	1000	6.54	6.59	+0.76
2016	09	Insalata indivia scarola	gr	1000	2.67	2.61	+2.13
2016	09	Insalata indivia riccia	gr	1000	2.61	2.58	+2.09
2016	09	Insalata lattuga cappuccia	gr	1000	1.68	1.60	-4.76
2016	09	Insalata lattuga romana	gr	1000	1.81	1.81	0
2016	09	Cicoria catalogna	gr	1000	1.22	1.32	+8.20
2016	09	Sedano verde	gr	1000	1.37	1.38	+0.73
2016	09	Cipollotto fresco con gambo(bianco)	gr	1000	1.70	1.66	-2.35
2016	09	Carote	gr	1000	1.34	1.40	+4.48
2016	09	Cavoli verza	gr	1000	1.13	1.13	0
2016	09	Patate spunta	gr	1000	1.21	1.21	0
2016	09	Cetrioli	gr	1000	1.28	1.25	+2.34
2016	09	Fagiolini boby	gr	1000	2.88	2.76	-4.17
2016	09	Pomodori da insalata	gr	1000	2.00	2.10	+5.00
2016	09	Melanzane violette lunghe	gr	1000	1.47	1.74	+18.37
2016	09	Mele golden delicious	gr	1000	1.62	1.57	-3.09
2016	09	Mele rosse delicious	gr	1000	1.64	1.59	-3.05
2016	09	Ananas	gr	1000	2.07	1.95	-5.80
2016	09	Pompelmi gialli	gr	1000	1.87	1.87	0
2016	09	Zucchine chiare o scure	gr	1000	1.47	1.78	+21.09
2016	09	Kiwi nazionali	gr	1000	3.54	3.69	+4.24
2016	09	Banane Centro America	gr	1000	1.96	1.81	-7.65
2016	09	Pere william	gr	1000	2.19	2.38	+8.68
2016	09	Uva Italia	gr	1000	2.38	2.23	-6.30
2016	09	Limoni gialli	gr	1000	3.48	3.01	-13.51
2016	09	Zucchero	gr	1000	0.76	0.74	-2.63
2016	09	Cioccolato in tavolette	gr	100	1.27	1.27	0
2016	09	Birra nazionale	cl	100	3.10	3.15	+1.61
2016	09	Birra di marca estera	cl	100	2.68	2.70	+0.75
2016	09	Vino da tavola	cl	100	2.52	2.52	0
2016	09	Stracchino o crescenza	gr	1000	11.97	11.97	0
2016	09	Parmigiano Reggiano	gr	1000	19.14	19.28	+0.73
2016	09	Fior di latte di mucca	gr	1000	11.59	12.12	+4.57

Anno	Mese	Prodotto	Unità	Quantità	Media delle quotazioni di prezzo rilevato presso i 7 pt. vendita presi a campione nel mese di Settembre*	Media delle quotazioni di prezzo tendenziale Ottobre**	Variazione %
2016	09	Yogurt	gr	125	0.44	0.44	0
2016	09	Uova di gallina	pz	6	1.93	1.95	+1.04
2016	09	Olio extra vergine di oliva	cl	100	6.68	6.68	0
2016	09	Olio di semi di girasole	cl	100	1.87	1.81	-3.21
2016	09	Burro	gr	1000	8.48	8.48	0
2016	09	Pomodori pelati in scatola	gr	1000	1.81	1.81	0
2016	09	Piselli surgelati	gr	1000	3.52	3.52	0
2016	09	Spinaci surgelati	gr	1000	3.42	3.42	0
2016	09	Filetti di platessa surgelati	gr	1000	13.98	14.38	+2.86
2016	09	Prosciutto cotto	gr	1000	27.43	27.43	0
2016	09	Prosciutto crudo	gr	1000	27.86	27.86	0
2016	09	Carne fresca bovino adulto, I taglio	gr	1000	16.31	16.31	0
2016	09	Pollo fresco	gr	1000	4.64	4.64	0
2016	09	Carne fresca suina con osso	gr	1000	8.26	8.26	0
2016	09	Pane	gr	1000	3.56	3.56	0
2016	09	Farina di frumento	gr	1000	0.53	0.56	+5.66
2016	09	Riso	gr	1000	2.56	2.56	0
2016	09	Pasta di semola di grano duro	gr	1000	1.43	1.47	+2.80
2016	09	Tonno in scatola	gr	1000	15.71	15.20	-3.25
2016	09	Acqua minerale	cl	900	2.32	2.32	0
2016	09	Caffè tostato	gr	1000	9.36	9.33	-0.32
2016	09	Merenda preconfezionata	gr	1000	8.52	8.72	+2.35
2016	09	Latte in polvere	gr	1000	17.60	17.60	0
2016	09	Latte intero fresco	cl	100	1.31	1.31	0
2016	09	Detersivo per stoviglie a mano	ml	1000	1.18	1.15	-2.54
2016	09	Carta igienica	pz	4	2.47	2.47	0
2016	09	Pannolino per bambino	pz	20	5.66	5.61	-0.88
2016	09	Assorbenti igienici per signora	pz	16	2.84	2.84	0
2016	09	Sapone toiletta	gr	1000	6.63	6.63	0
2016	09	Gasolio con servizio alla pompa	cl	1000	13.55	13.81	+1.92
2016	09	Benzina verde con servizio alla pompa	cl	1000	15.54	15.66	+0.77
SERVIZIO							
2016	09	Riparazione auto-sostituzione pattini freni anteriori	pz	1	90.61	90.61	0

2016	09	Oculista - onorario libero professionista	pz	1	87.02	87.02	0
2016	09	Pediatra - onorario libero professionista	pz	1	76.69	76.69	0
2016	09	Cardiologo - onorario libero professionista	pz	1	103.71	103.71	0
2016	09	Dentista otturazione - onorario libero professione	pz	1	103.71	103.71	0
2016	09	Ginecologo - onorario libero professionista	pz	1	119.14	119.14	0

* Questo valore è calcolato facendo la media della quotazione di prezzo rilevato presso i 7 punti vendita presi a campione dall' Amministrazione Comunale.

** Il dato tendenziale riportato nella mensilità di Ottobre non è definitivo in quanto in attesa indicizzazione ISTAT

- Si evidenzia che per tutti i prodotti sopraelencati non sono stati presi in considerazione eventuali promozioni e /o sconti in quanto invaliderebbero il risultato riferito al prezzo medio rilevato nei 7 punti vendita.



CITTA' DI VERCELLI
Assessorato Statistica e Controllo Prezzi

“Migliora la tua spesa” Novembre 2016

Scarica il depliant anche dal sito del Comune
www.comune.vercelli.it

Ufficio Statistica




Tabella rilevazione media tendenziale Ottobre 2016 rispetto a mese precedente.

Anno	Mese	Prodotto	Unità	Quantità	Media delle quotazioni di prezzo rilevato presso i 7 pt. vendita presi a campione nel mese di Settembre*	Media delle quotazioni di prezzo tendenziale Ottobre**	Variazione%
2016	09	Aglione bianco secco	gr	1000	6.54	6.59	+0.76
2016	09	Insalata indivia scarola	gr	1000	2.67	2.61	+2.13
2016	09	Insalata indivia riccia	gr	1000	2.61	2.58	+2.09
2016	09	Insalata lattuga cappuccia	gr	1000	1.68	1.60	-4.76
2016	09	Insalata lattuga romana	gr	1000	1.81	1.81	0
2016	09	Cicoria catalogna	gr	1000	1.22	1.32	+8.20
2016	09	Sedano verde	gr	1000	1.37	1.38	+0.73
2016	09	Cipollotto fresco con gambo(bianco)	gr	1000	1.70	1.66	-2.35
2016	09	Carote	gr	1000	1.34	1.40	+4.48
2016	09	Cavoli verza	gr	1000	1.13	1.13	0
2016	09	Patate spunta	gr	1000	1.21	1.21	0
2016	09	Cetrioli	gr	1000	1.28	1.25	+2.34
2016	09	Fagiolini boby	gr	1000	2.88	2.76	-4.17
2016	09	Pomodori da insalata	gr	1000	2.00	2.10	+5.00
2016	09	Melanzane violette lunghe	gr	1000	1.47	1.74	+18.37
2016	09	Mele golden delicious	gr	1000	1.62	1.57	-3.09
2016	09	Mele rosse delicious	gr	1000	1.64	1.59	-3.05
2016	09	Ananas	gr	1000	2.07	1.95	-5.80
2016	09	Pompelmi gialli	gr	1000	1.87	1.87	0
2016	09	Zucchine chiare o scure	gr	1000	1.47	1.78	+21.09
2016	09	Kiwi nazionali	gr	1000	3.54	3.69	+4.24
2016	09	Banane Centro America	gr	1000	1.96	1.81	-7.65
2016	09	Pere william	gr	1000	2.19	2.38	+8.68
2016	09	Uva Italia	gr	1000	2.38	2.23	-6.30
2016	09	Limoni gialli	gr	1000	3.48	3.01	-13.51
2016	09	Zucchero	gr	1000	0.76	0.74	-2.63
2016	09	Cioccolato in tavolette	gr	100	1.27	1.27	0
2016	09	Birra nazionale	cl	100	3.10	3.15	+1.61
2016	09	Birra di marca estera	cl	100	2.68	2.70	+0.75
2016	09	Vino da tavola	cl	100	2.52	2.52	0
2016	09	Stracchino o crescenza	gr	1000	11.97	11.97	0
2016	09	Parmigiano Reggiano	gr	1000	19.14	19.28	+0.73
2016	09	Fior di latte di mucca	gr	1000	11.59	12.12	+4.57

Anno	Mese	Prodotto	Unità	Quantità	Media delle quotazioni di prezzo rilevato presso i 7 pt. vendita presi a campione nel mese di Settembre*	Media delle quotazioni di prezzo tendenziale Ottobre**	Variazione %
2016	09	Yogurt	gr	125	0.44	0.44	0
2016	09	Uova di gallina	pz	6	1.93	1.95	+1.04
2016	09	Olio extra vergine di oliva	cl	100	6.68	6.68	0
2016	09	Olio di semi di girasole	cl	100	1.87	1.81	-3.21
2016	09	Burro	gr	1000	8.48	8.48	0
2016	09	Pomodori pelati in scatola	gr	1000	1.81	1.81	0
2016	09	Piselli surgelati	gr	1000	3.52	3.52	0
2016	09	Spinaci surgelati	gr	1000	3.42	3.42	0
2016	09	Filetti di platessa surgelati	gr	1000	13.98	14.38	+2.86
2016	09	Prosciutto cotto	gr	1000	27.43	27.43	0
2016	09	Prosciutto crudo	gr	1000	27.86	27.86	0
2016	09	Carne fresca bovino adulto, I taglio	gr	1000	16.31	16.31	0
2016	09	Pollo fresco	gr	1000	4.64	4.64	0
2016	09	Carne fresca suina con osso	gr	1000	8.26	8.26	0
2016	09	Pane	gr	1000	3.56	3.56	0
2016	09	Farina di frumento	gr	1000	0.53	0.56	+5.66
2016	09	Riso	gr	1000	2.56	2.56	0
2016	09	Pasta di semola di grano duro	gr	1000	1.43	1.47	+2.80
2016	09	Tonno in scatola	gr	1000	15.71	15.20	-3.25
2016	09	Acqua minerale	cl	900	2.32	2.32	0
2016	09	Caffè tostato	gr	1000	9.36	9.33	-0.32
2016	09	Merenda preconfezionata	gr	1000	8.52	8.72	+2.35
2016	09	Latte in polvere	gr	1000	17.60	17.60	0
2016	09	Latte intero fresco	cl	100	1.31	1.31	0
2016	09	Detersivo per stoviglie a mano	ml	1000	1.18	1.15	-2.54
2016	09	Carta igienica	pz	4	2.47	2.47	0
2016	09	Pannolino per bambino	pz	20	5.66	5.61	-0.88
2016	09	Assorbenti igienici per signora	pz	16	2.84	2.84	0
2016	09	Sapone toiletta	gr	1000	6.63	6.63	0
2016	09	Gasolio con servizio alla pompa	cl	1000	13.55	13.81	+1.92
2016	09	Benzina verde con servizio alla pompa	cl	1000	15.54	15.66	+0.77
SERVIZIO							
2016	09	Riparazione auto-sostituzione pattini freni anteriori	pz	1	90.61	90.61	0

2016	09	Oculista - onorario libero professionista	pz	1	87.02	87.02	0
2016	09	Pediatra - onorario libero professionista	pz	1	76.69	76.69	0
2016	09	Cardiologo - onorario libero professionista	pz	1	103.71	103.71	0
2016	09	Dentista otturazione - onorario libero professione	pz	1	103.71	103.71	0
2016	09	Ginecologo - onorario libero professionista	pz	1	119.14	119.14	0

* Questo valore è calcolato facendo la media della quotazione di prezzo rilevato presso i 7 punti vendita presi a campione dall' Amministrazione Comunale.

** Il dato tendenziale riportato nella mensilità di Ottobre non è definitivo in quanto in attesa indicizzazione ISTAT

- Si evidenzia che per tutti i prodotti sopraelencati non sono stati presi in considerazione eventuali promozioni e /o sconti in quanto invaliderebbero il risultato riferito al prezzo medio rilevato nei 7 punti vendita.



CITTA' DI VERCELLI
Assessorato Statistica e Controllo Prezzi

“Migliora la tua spesa” Novembre 2016

Scarica il depliant anche dal sito del Comune
www.comune.vercelli.it

Ufficio Statistica




Tabella rilevazione media tendenziale Ottobre 2016 rispetto a mese precedente.

Anno	Mese	Prodotto	Unità	Quantità	Media delle quotazioni di prezzo rilevato presso i 7 pt. vendita presi a campione nel mese di Settembre*	Media delle quotazioni di prezzo tendenziale Ottobre**	Variazione%
2016	09	Aglione bianco secco	gr	1000	6.54	6.59	+0.76
2016	09	Insalata indivia scarola	gr	1000	2.67	2.61	+2.13
2016	09	Insalata indivia riccia	gr	1000	2.61	2.58	+2.09
2016	09	Insalata lattuga cappuccia	gr	1000	1.68	1.60	-4.76
2016	09	Insalata lattuga romana	gr	1000	1.81	1.81	0
2016	09	Cicoria catalogna	gr	1000	1.22	1.32	+8.20
2016	09	Sedano verde	gr	1000	1.37	1.38	+0.73
2016	09	Cipollotto fresco con gambo(bianco)	gr	1000	1.70	1.66	-2.35
2016	09	Carote	gr	1000	1.34	1.40	+4.48
2016	09	Cavoli verza	gr	1000	1.13	1.13	0
2016	09	Patate spunta	gr	1000	1.21	1.21	0
2016	09	Cetrioli	gr	1000	1.28	1.25	+2.34
2016	09	Fagiolini boby	gr	1000	2.88	2.76	-4.17
2016	09	Pomodori da insalata	gr	1000	2.00	2.10	+5.00
2016	09	Melanzane violette lunghe	gr	1000	1.47	1.74	+18.37
2016	09	Mele golden delicious	gr	1000	1.62	1.57	-3.09
2016	09	Mele rosse delicious	gr	1000	1.64	1.59	-3.05
2016	09	Ananas	gr	1000	2.07	1.95	-5.80
2016	09	Pompelmi gialli	gr	1000	1.87	1.87	0
2016	09	Zucchine chiare o scure	gr	1000	1.47	1.78	+21.09
2016	09	Kiwi nazionali	gr	1000	3.54	3.69	+4.24
2016	09	Banane Centro America	gr	1000	1.96	1.81	-7.65
2016	09	Pere william	gr	1000	2.19	2.38	+8.68
2016	09	Uva Italia	gr	1000	2.38	2.23	-6.30
2016	09	Limoni gialli	gr	1000	3.48	3.01	-13.51
2016	09	Zucchero	gr	1000	0.76	0.74	-2.63
2016	09	Cioccolato in tavolette	gr	100	1.27	1.27	0
2016	09	Birra nazionale	cl	100	3.10	3.15	+1.61
2016	09	Birra di marca estera	cl	100	2.68	2.70	+0.75
2016	09	Vino da tavola	cl	100	2.52	2.52	0
2016	09	Stracchino o crescenza	gr	1000	11.97	11.97	0
2016	09	Parmigiano Reggiano	gr	1000	19.14	19.28	+0.73
2016	09	Fior di latte di mucca	gr	1000	11.59	12.12	+4.57

Anno	Mese	Prodotto	Unità	Quantità	Media delle quotazioni di prezzo rilevato presso i 7 pt. vendita presi a campione nel mese di Settembre*	Media delle quotazioni di prezzo tendenziale Ottobre**	Variazione %
2016	09	Yogurt	gr	125	0.44	0.44	0
2016	09	Uova di gallina	pz	6	1.93	1.95	+1.04
2016	09	Olio extra vergine di oliva	cl	100	6.68	6.68	0
2016	09	Olio di semi di girasole	cl	100	1.87	1.81	-3.21
2016	09	Burro	gr	1000	8.48	8.48	0
2016	09	Pomodori pelati in scatola	gr	1000	1.81	1.81	0
2016	09	Piselli surgelati	gr	1000	3.52	3.52	0
2016	09	Spinaci surgelati	gr	1000	3.42	3.42	0
2016	09	Filetti di platessa surgelati	gr	1000	13.98	14.38	+2.86
2016	09	Prosciutto cotto	gr	1000	27.43	27.43	0
2016	09	Prosciutto crudo	gr	1000	27.86	27.86	0
2016	09	Carne fresca bovino adulto, l taglio	gr	1000	16.31	16.31	0
2016	09	Pollo fresco	gr	1000	4.64	4.64	0
2016	09	Carne fresca suina con osso	gr	1000	8.26	8.26	0
2016	09	Pane	gr	1000	3.56	3.56	0
2016	09	Farina di frumento	gr	1000	0.53	0.56	+5.66
2016	09	Riso	gr	1000	2.56	2.56	0
2016	09	Pasta di semola di grano duro	gr	1000	1.43	1.47	+2.80
2016	09	Tonno in scatola	gr	1000	15.71	15.20	-3.25
2016	09	Acqua minerale	cl	900	2.32	2.32	0
2016	09	Caffè tostato	gr	1000	9.36	9.33	-0.32
2016	09	Merenda preconfezionata	gr	1000	8.52	8.72	+2.35
2016	09	Latte in polvere	gr	1000	17.60	17.60	0
2016	09	Latte intero fresco	cl	100	1.31	1.31	0
2016	09	Detersivo per stoviglie a mano	ml	1000	1.18	1.15	-2.54
2016	09	Carta igienica	pz	4	2.47	2.47	0
2016	09	Pannolino per bambino	pz	20	5.66	5.61	-0.88
2016	09	Assorbenti igienici per signora	pz	16	2.84	2.84	0
2016	09	Sapone toiletta	gr	1000	6.63	6.63	0
2016	09	Gasolio con servizio alla pompa	cl	1000	13.55	13.81	+1.92
2016	09	Benzina verde con servizio alla pompa	cl	1000	15.54	15.66	+0.77
SERVIZIO							
2016	09	Riparazione auto-sostituzione pattini freni anteriori	pz	1	90.61	90.61	0

2016	09	Oculista - onorario libero professionista	pz	1	87.02	87.02	0
2016	09	Pediatra - onorario libero professionista	pz	1	76.69	76.69	0
2016	09	Cardiologo - onorario libero professionista	pz	1	103.71	103.71	0
2016	09	Dentista otturazione - onorario libero professione	pz	1	103.71	103.71	0
2016	09	Ginecologo - onorario libero professionista	pz	1	119.14	119.14	0

* Questo valore è calcolato facendo la media della quotazione di prezzo rilevato presso i 7 punti vendita presi a campione dall' Amministrazione Comunale.

** Il dato tendenziale riportato nella mensilità di Ottobre non è definitivo in quanto in attesa indicizzazione ISTAT

- Si evidenzia che per tutti i prodotti sopraelencati non sono stati presi in considerazione eventuali promozioni e /o sconti in quanto invaliderebbero il risultato riferito al prezzo medio rilevato nei 7 punti vendita.



CITTA' DI VERELLI
Assessorato Statistica e Controllo Prezzi

“Migliora la tua spesa” Novembre 2016

Scarica il depliant anche dal sito del Comune
www.comune.vercelli.it

Ufficio Statistica




Tabella rilevazione media tendenziale Ottobre 2016 rispetto a mese precedente.

Anno	Mese	Prodotto	Unità	Quantità	Media delle quotazioni di prezzo rilevato presso i 7 pt. vendita presi a campione nel mese di Settembre*	Media delle quotazioni di prezzo tendenziale Ottobre**	Variazione%
2016	09	Aglione bianco secco	gr	1000	6.54	6.59	+0.76
2016	09	Insalata indivia scarola	gr	1000	2.67	2.61	+2.13
2016	09	Insalata indivia riccia	gr	1000	2.61	2.58	+2.09
2016	09	Insalata lattuga cappuccia	gr	1000	1.68	1.60	-4.76
2016	09	Insalata lattuga romana	gr	1000	1.81	1.81	0
2016	09	Cicoria catalogna	gr	1000	1.22	1.32	+8.20
2016	09	Sedano verde	gr	1000	1.37	1.38	+0.73
2016	09	Cipollotto fresco con gambo(bianco)	gr	1000	1.70	1.66	-2.35
2016	09	Carote	gr	1000	1.34	1.40	+4.48
2016	09	Cavoli verza	gr	1000	1.13	1.13	0
2016	09	Patate spunta	gr	1000	1.21	1.21	0
2016	09	Cetrioli	gr	1000	1.28	1.25	+2.34
2016	09	Fagiolini boby	gr	1000	2.88	2.76	-4.17
2016	09	Pomodori da insalata	gr	1000	2.00	2.10	+5.00
2016	09	Melanzane violette lunghe	gr	1000	1.47	1.74	+18.37
2016	09	Mele golden delicious	gr	1000	1.62	1.57	-3.09
2016	09	Mele rosse delicious	gr	1000	1.64	1.59	-3.05
2016	09	Ananas	gr	1000	2.07	1.95	-5.80
2016	09	Pompelmi gialli	gr	1000	1.87	1.87	0
2016	09	Zucchine chiare o scure	gr	1000	1.47	1.78	+21.09
2016	09	Kiwi nazionali	gr	1000	3.54	3.69	+4.24
2016	09	Banane Centro America	gr	1000	1.96	1.81	-7.65
2016	09	Pere william	gr	1000	2.19	2.38	+8.68
2016	09	Uva Italia	gr	1000	2.38	2.23	-6.30
2016	09	Limoni gialli	gr	1000	3.48	3.01	-13.51
2016	09	Zucchero	gr	1000	0.76	0.74	-2.63
2016	09	Cioccolato in tavolette	gr	100	1.27	1.27	0
2016	09	Birra nazionale	cl	100	3.10	3.15	+1.61
2016	09	Birra di marca estera	cl	100	2.68	2.70	+0.75
2016	09	Vino da tavola	cl	100	2.52	2.52	0
2016	09	Stracchino o crescenza	gr	1000	11.97	11.97	0
2016	09	Parmigiano Reggiano	gr	1000	19.14	19.28	+0.73
2016	09	Fior di latte di mucca	gr	1000	11.59	12.12	+4.57

Anno	Mese	Prodotto	Unità	Quantità	Media delle quotazioni di prezzo rilevato presso i 7 pt. vendita presi a campione nel mese di Settembre*	Media delle quotazioni di prezzo tendenziale Ottobre**	Variazione %
2016	09	Yogurt	gr	125	0.44	0.44	0
2016	09	Uova di gallina	pz	6	1.93	1.95	+1.04
2016	09	Olio extra vergine di oliva	cl	100	6.68	6.68	0
2016	09	Olio di semi di girasole	cl	100	1.87	1.81	-3.21
2016	09	Burro	gr	1000	8.48	8.48	0
2016	09	Pomodori pelati in scatola	gr	1000	1.81	1.81	0
2016	09	Piselli surgelati	gr	1000	3.52	3.52	0
2016	09	Spinaci surgelati	gr	1000	3.42	3.42	0
2016	09	Filetti di platessa surgelati	gr	1000	13.98	14.38	+2.86
2016	09	Prosciutto cotto	gr	1000	27.43	27.43	0
2016	09	Prosciutto crudo	gr	1000	27.86	27.86	0
2016	09	Carne fresca bovino adulto, I taglio	gr	1000	16.31	16.31	0
2016	09	Pollo fresco	gr	1000	4.64	4.64	0
2016	09	Carne fresca suina con osso	gr	1000	8.26	8.26	0
2016	09	Pane	gr	1000	3.56	3.56	0
2016	09	Farina di frumento	gr	1000	0.53	0.56	+5.66
2016	09	Riso	gr	1000	2.56	2.56	0
2016	09	Pasta di semola di grano duro	gr	1000	1.43	1.47	+2.80
2016	09	Tonno in scatola	gr	1000	15.71	15.20	-3.25
2016	09	Acqua minerale	cl	900	2.32	2.32	0
2016	09	Caffè tostato	gr	1000	9.36	9.33	-0.32
2016	09	Merenda preconfezionata	gr	1000	8.52	8.72	+2.35
2016	09	Latte in polvere	gr	1000	17.60	17.60	0
2016	09	Latte intero fresco	cl	100	1.31	1.31	0
2016	09	Detersivo per stoviglie a mano	ml	1000	1.18	1.15	-2.54
2016	09	Carta igienica	pz	4	2.47	2.47	0
2016	09	Pannolino per bambino	pz	20	5.66	5.61	-0.88
2016	09	Assorbenti igienici per signora	pz	16	2.84	2.84	0
2016	09	Sapone toiletta	gr	1000	6.63	6.63	0
2016	09	Gasolio con servizio alla pompa	cl	1000	13.55	13.81	+1.92
2016	09	Benzina verde con servizio alla pompa	cl	1000	15.54	15.66	+0.77
SERVIZIO							
2016	09	Riparazione auto-sostituzione pattini freni anteriori	pz	1	90.61	90.61	0

2016	09	Oculista - onorario libero professionista	pz	1	87.02	87.02	0
2016	09	Pediatra - onorario libero professionista	pz	1	76.69	76.69	0
2016	09	Cardiologo - onorario libero professionista	pz	1	103.71	103.71	0
2016	09	Dentista otturazione - onorario libero professione	pz	1	103.71	103.71	0
2016	09	Ginecologo - onorario libero professionista	pz	1	119.14	119.14	0

* Questo valore è calcolato facendo la media della quotazione di prezzo rilevato presso i 7 punti vendita presi a campione dall' Amministrazione Comunale.

** Il dato tendenziale riportato nella mensilità di Ottobre non è definitivo in quanto in attesa indicizzazione ISTAT

- Si evidenzia che per tutti i prodotti sopraelencati non sono stati presi in considerazione eventuali promozioni e /o sconti in quanto invaliderebbero il risultato riferito al prezzo medio rilevato nei 7 punti vendita.



CITTA' DI VERCELLI
Assessorato Statistica e Controllo Prezzi

“Migliora la tua spesa” Novembre 2016

Scarica il depliant anche dal sito del Comune
www.comune.vercelli.it

Ufficio Statistica




Tabella rilevazione media tendenziale Ottobre 2016 rispetto a mese precedente.

Anno	Mese	Prodotto	Unità	Quantità	Media delle quotazioni di prezzo rilevato presso i 7 pt. vendita presi a campione nel mese di Settembre*	Media delle quotazioni di prezzo tendenziale Ottobre**	Variatione%
2016	09	Aglione bianco secco	gr	1000	6.54	6.59	+0.76
2016	09	Insalata indivia scarola	gr	1000	2.67	2.61	+2.13
2016	09	Insalata indivia riccia	gr	1000	2.61	2.58	+2.09
2016	09	Insalata lattuga cappuccia	gr	1000	1.68	1.60	-4.76
2016	09	Insalata lattuga romana	gr	1000	1.81	1.81	0
2016	09	Cicoria catalogna	gr	1000	1.22	1.32	+8.20
2016	09	Sedano verde	gr	1000	1.37	1.38	+0.73
2016	09	Cipollotto fresco con gambo(bianco)	gr	1000	1.70	1.66	-2.35
2016	09	Carote	gr	1000	1.34	1.40	+4.48
2016	09	Cavoli verza	gr	1000	1.13	1.13	0
2016	09	Patate spunta	gr	1000	1.21	1.21	0
2016	09	Cetrioli	gr	1000	1.28	1.25	+2.34
2016	09	Fagiolini boby	gr	1000	2.88	2.76	-4.17
2016	09	Pomodori da insalata	gr	1000	2.00	2.10	+5.00
2016	09	Melanzane violette lunghe	gr	1000	1.47	1.74	+18.37
2016	09	Mele golden delicious	gr	1000	1.62	1.57	-3.09
2016	09	Mele rosse delicious	gr	1000	1.64	1.59	-3.05
2016	09	Ananas	gr	1000	2.07	1.95	-5.80
2016	09	Pompelmi gialli	gr	1000	1.87	1.87	0
2016	09	Zucchine chiare o scure	gr	1000	1.47	1.78	+21.09
2016	09	Kiwi nazionali	gr	1000	3.54	3.69	+4.24
2016	09	Banane Centro America	gr	1000	1.96	1.81	-7.65
2016	09	Pere william	gr	1000	2.19	2.38	+8.68
2016	09	Uva Italia	gr	1000	2.38	2.23	-6.30
2016	09	Limoni gialli	gr	1000	3.48	3.01	-13.51
2016	09	Zucchero	gr	1000	0.76	0.74	-2.63
2016	09	Cioccolato in tavolette	gr	100	1.27	1.27	0
2016	09	Birra nazionale	cl	100	3.10	3.15	+1.61
2016	09	Birra di marca estera	cl	100	2.68	2.70	+0.75
2016	09	Vino da tavola	cl	100	2.52	2.52	0
2016	09	Stracchino o crescenza	gr	1000	11.97	11.97	0
2016	09	Parmigiano Reggiano	gr	1000	19.14	19.28	+0.73
2016	09	Fior di latte di mucca	gr	1000	11.59	12.12	+4.57

Anno	Mese	Prodotto	Unità	Quantità	Media delle quotazioni di prezzo rilevato presso i 7 pt. vendita presi a campione nel mese di Settembre*	Media delle quotazioni di prezzo tendenziale Ottobre**	Variazione %
2016	09	Yogurt	gr	125	0.44	0.44	0
2016	09	Uova di gallina	pz	6	1.93	1.95	+1.04
2016	09	Olio extra vergine di oliva	cl	100	6.68	6.68	0
2016	09	Olio di semi di girasole	cl	100	1.87	1.81	-3.21
2016	09	Burro	gr	1000	8.48	8.48	0
2016	09	Pomodori pelati in scatola	gr	1000	1.81	1.81	0
2016	09	Piselli surgelati	gr	1000	3.52	3.52	0
2016	09	Spinaci surgelati	gr	1000	3.42	3.42	0
2016	09	Filetti di platessa surgelati	gr	1000	13.98	14.38	+2.86
2016	09	Prosciutto cotto	gr	1000	27.43	27.43	0
2016	09	Prosciutto crudo	gr	1000	27.86	27.86	0
2016	09	Carne fresca bovino adulto, I taglio	gr	1000	16.31	16.31	0
2016	09	Pollo fresco	gr	1000	4.64	4.64	0
2016	09	Carne fresca suina con osso	gr	1000	8.26	8.26	0
2016	09	Pane	gr	1000	3.56	3.56	0
2016	09	Farina di frumento	gr	1000	0.53	0.56	+5.66
2016	09	Riso	gr	1000	2.56	2.56	0
2016	09	Pasta di semola di grano duro	gr	1000	1.43	1.47	+2.80
2016	09	Tonno in scatola	gr	1000	15.71	15.20	-3.25
2016	09	Acqua minerale	cl	900	2.32	2.32	0
2016	09	Caffè tostato	gr	1000	9.36	9.33	-0.32
2016	09	Merenda preconfezionata	gr	1000	8.52	8.72	+2.35
2016	09	Latte in polvere	gr	1000	17.60	17.60	0
2016	09	Latte intero fresco	cl	100	1.31	1.31	0
2016	09	Detersivo per stoviglie a mano	ml	1000	1.18	1.15	-2.54
2016	09	Carta igienica	pz	4	2.47	2.47	0
2016	09	Pannolino per bambino	pz	20	5.66	5.61	-0.88
2016	09	Assorbenti igienici per signora	pz	16	2.84	2.84	0
2016	09	Sapone toiletta	gr	1000	6.63	6.63	0
2016	09	Gasolio con servizio alla pompa	cl	1000	13.55	13.81	+1.92
2016	09	Benzina verde con servizio alla pompa	cl	1000	15.54	15.66	+0.77
SERVIZIO							
2016	09	Riparazione auto-sostituzione pattini freni anteriori	pz	1	90.61	90.61	0

2016	09	Oculista - onorario libero professionista	pz	1	87.02	87.02	0
2016	09	Pediatra - onorario libero professionista	pz	1	76.69	76.69	0
2016	09	Cardiologo - onorario libero professionista	pz	1	103.71	103.71	0
2016	09	Dentista otturazione - onorario libero professione	pz	1	103.71	103.71	0
2016	09	Ginecologo - onorario libero professionista	pz	1	119.14	119.14	0

* Questo valore è calcolato facendo la media della quotazione di prezzo rilevato presso i 7 punti vendita presi a campione dall' Amministrazione Comunale.

** Il dato tendenziale riportato nella mensilità di Ottobre non è definitivo in quanto in attesa indicizzazione ISTAT

- Si evidenzia che per tutti i prodotti sopraelencati non sono stati presi in considerazione eventuali promozioni e /o sconti in quanto invaliderebbero il risultato riferito al prezzo medio rilevato nei 7 punti vendita.



CITTA' DI VERCELLI
Assessorato Statistica e Controllo Prezzi

“Migliora la tua spesa” Novembre 2016

Scarica il depliant anche dal sito del Comune
www.comune.vercelli.it

Ufficio Statistica




Tabella rilevazione media tendenziale Ottobre 2016 rispetto a mese precedente.

Anno	Mese	Prodotto	Unità	Quantità	Media delle quotazioni di prezzo rilevato presso i 7 pt. vendita presi a campione nel mese di Settembre*	Media delle quotazioni di prezzo tendenziale Ottobre**	Variatione%
2016	09	Aglione bianco secco	gr	1000	6.54	6.59	+0.76
2016	09	Insalata indivia scarola	gr	1000	2.67	2.61	+2.13
2016	09	Insalata indivia riccia	gr	1000	2.61	2.58	+2.09
2016	09	Insalata lattuga cappuccia	gr	1000	1.68	1.60	-4.76
2016	09	Insalata lattuga romana	gr	1000	1.81	1.81	0
2016	09	Cicoria catalogna	gr	1000	1.22	1.32	+8.20
2016	09	Sedano verde	gr	1000	1.37	1.38	+0.73
2016	09	Cipollotto fresco con gambo(bianco)	gr	1000	1.70	1.66	-2.35
2016	09	Carote	gr	1000	1.34	1.40	+4.48
2016	09	Cavoli verza	gr	1000	1.13	1.13	0
2016	09	Patate spunta	gr	1000	1.21	1.21	0
2016	09	Cetrioli	gr	1000	1.28	1.25	+2.34
2016	09	Fagiolini boby	gr	1000	2.88	2.76	-4.17
2016	09	Pomodori da insalata	gr	1000	2.00	2.10	+5.00
2016	09	Melanzane violette lunghe	gr	1000	1.47	1.74	+18.37
2016	09	Mele golden delicious	gr	1000	1.62	1.57	-3.09
2016	09	Mele rosse delicious	gr	1000	1.64	1.59	-3.05
2016	09	Ananas	gr	1000	2.07	1.95	-5.80
2016	09	Pompelmi gialli	gr	1000	1.87	1.87	0
2016	09	Zucchine chiare o scure	gr	1000	1.47	1.78	+21.09
2016	09	Kiwi nazionali	gr	1000	3.54	3.69	+4.24
2016	09	Banane Centro America	gr	1000	1.96	1.81	-7.65
2016	09	Pere william	gr	1000	2.19	2.38	+8.68
2016	09	Uva Italia	gr	1000	2.38	2.23	-6.30
2016	09	Limoni gialli	gr	1000	3.48	3.01	-13.51
2016	09	Zucchero	gr	1000	0.76	0.74	-2.63
2016	09	Cioccolato in tavolette	gr	100	1.27	1.27	0
2016	09	Birra nazionale	cl	100	3.10	3.15	+1.61
2016	09	Birra di marca estera	cl	100	2.68	2.70	+0.75
2016	09	Vino da tavola	cl	100	2.52	2.52	0
2016	09	Stracchino o crescenza	gr	1000	11.97	11.97	0
2016	09	Parmigiano Reggiano	gr	1000	19.14	19.28	+0.73
2016	09	Fior di latte di mucca	gr	1000	11.59	12.12	+4.57

Anno	Mese	Prodotto	Unità	Quantità	Media delle quotazioni di prezzo rilevato presso i 7 pt. vendita presi a campione nel mese di Settembre*	Media delle quotazioni di prezzo tendenziale Ottobre**	Variazione %
2016	09	Yogurt	gr	125	0.44	0.44	0
2016	09	Uova di gallina	pz	6	1.93	1.95	+1.04
2016	09	Olio extra vergine di oliva	cl	100	6.68	6.68	0
2016	09	Olio di semi di girasole	cl	100	1.87	1.81	-3.21
2016	09	Burro	gr	1000	8.48	8.48	0
2016	09	Pomodori pelati in scatola	gr	1000	1.81	1.81	0
2016	09	Piselli surgelati	gr	1000	3.52	3.52	0
2016	09	Spinaci surgelati	gr	1000	3.42	3.42	0
2016	09	Filetti di platessa surgelati	gr	1000	13.98	14.38	+2.86
2016	09	Prosciutto cotto	gr	1000	27.43	27.43	0
2016	09	Prosciutto crudo	gr	1000	27.86	27.86	0
2016	09	Carne fresca bovino adulto, I taglio	gr	1000	16.31	16.31	0
2016	09	Pollo fresco	gr	1000	4.64	4.64	0
2016	09	Carne fresca suina con osso	gr	1000	8.26	8.26	0
2016	09	Pane	gr	1000	3.56	3.56	0
2016	09	Farina di frumento	gr	1000	0.53	0.56	+5.66
2016	09	Riso	gr	1000	2.56	2.56	0
2016	09	Pasta di semola di grano duro	gr	1000	1.43	1.47	+2.80
2016	09	Tonno in scatola	gr	1000	15.71	15.20	-3.25
2016	09	Acqua minerale	cl	900	2.32	2.32	0
2016	09	Caffè tostato	gr	1000	9.36	9.33	-0.32
2016	09	Merenda preconfezionata	gr	1000	8.52	8.72	+2.35
2016	09	Latte in polvere	gr	1000	17.60	17.60	0
2016	09	Latte intero fresco	cl	100	1.31	1.31	0
2016	09	Detersivo per stoviglie a mano	ml	1000	1.18	1.15	-2.54
2016	09	Carta igienica	pz	4	2.47	2.47	0
2016	09	Pannolino per bambino	pz	20	5.66	5.61	-0.88
2016	09	Assorbenti igienici per signora	pz	16	2.84	2.84	0
2016	09	Sapone toiletta	gr	1000	6.63	6.63	0
2016	09	Gasolio con servizio alla pompa	cl	1000	13.55	13.81	+1.92
2016	09	Benzina verde con servizio alla pompa	cl	1000	15.54	15.66	+0.77
SERVIZIO							
2016	09	Riparazione auto-sostituzione pattini freni anteriori	pz	1	90.61	90.61	0

2016	09	Oculista - onorario libero professionista	pz	1	87.02	87.02	0
2016	09	Pediatra - onorario libero professionista	pz	1	76.69	76.69	0
2016	09	Cardiologo - onorario libero professionista	pz	1	103.71	103.71	0
2016	09	Dentista otturazione - onorario libero professione	pz	1	103.71	103.71	0
2016	09	Ginecologo - onorario libero professionista	pz	1	119.14	119.14	0

* Questo valore è calcolato facendo la media della quotazione di prezzo rilevato presso i 7 punti vendita presi a campione dall' Amministrazione Comunale.

** Il dato tendenziale riportato nella mensilità di Ottobre non è definitivo in quanto in attesa indicizzazione ISTAT

- Si evidenzia che per tutti i prodotti sopraelencati non sono stati presi in considerazione eventuali promozioni e /o sconti in quanto invaliderebbero il risultato riferito al prezzo medio rilevato nei 7 punti vendita.



CITTA' DI VERELLI
Assessorato Statistica e Controllo Prezzi

“Migliora la tua spesa” Novembre 2016

Scarica il depliant anche dal sito del Comune
www.comune.vercelli.it

Ufficio Statistica




Tabella rilevazione media tendenziale Ottobre 2016 rispetto a mese precedente.

Anno	Mese	Prodotto	Unità	Quantità	Media delle quotazioni di prezzo rilevato presso i 7 pt. vendita presi a campione nel mese di Settembre*	Media delle quotazioni di prezzo tendenziale Ottobre**	Variazione%
2016	09	Aglione bianco secco	gr	1000	6.54	6.59	+0.76
2016	09	Insalata indivia scarola	gr	1000	2.67	2.61	+2.13
2016	09	Insalata indivia riccia	gr	1000	2.61	2.58	+2.09
2016	09	Insalata lattuga cappuccia	gr	1000	1.68	1.60	-4.76
2016	09	Insalata lattuga romana	gr	1000	1.81	1.81	0
2016	09	Cicoria catalogna	gr	1000	1.22	1.32	+8.20
2016	09	Sedano verde	gr	1000	1.37	1.38	+0.73
2016	09	Cipollotto fresco con gambo(bianco)	gr	1000	1.70	1.66	-2.35
2016	09	Carote	gr	1000	1.34	1.40	+4.48
2016	09	Cavoli verza	gr	1000	1.13	1.13	0
2016	09	Patate spunta	gr	1000	1.21	1.21	0
2016	09	Cetrioli	gr	1000	1.28	1.25	+2.34
2016	09	Fagiolini boby	gr	1000	2.88	2.76	-4.17
2016	09	Pomodori da insalata	gr	1000	2.00	2.10	+5.00
2016	09	Melanzane violette lunghe	gr	1000	1.47	1.74	+18.37
2016	09	Mele golden delicious	gr	1000	1.62	1.57	-3.09
2016	09	Mele rosse delicious	gr	1000	1.64	1.59	-3.05
2016	09	Ananas	gr	1000	2.07	1.95	-5.80
2016	09	Pompelmi gialli	gr	1000	1.87	1.87	0
2016	09	Zucchine chiare o scure	gr	1000	1.47	1.78	+21.09
2016	09	Kiwi nazionali	gr	1000	3.54	3.69	+4.24
2016	09	Banane Centro America	gr	1000	1.96	1.81	-7.65
2016	09	Pere william	gr	1000	2.19	2.38	+8.68
2016	09	Uva Italia	gr	1000	2.38	2.23	-6.30
2016	09	Limoni gialli	gr	1000	3.48	3.01	-13.51
2016	09	Zucchero	gr	1000	0.76	0.74	-2.63
2016	09	Cioccolato in tavolette	gr	100	1.27	1.27	0
2016	09	Birra nazionale	cl	100	3.10	3.15	+1.61
2016	09	Birra di marca estera	cl	100	2.68	2.70	+0.75
2016	09	Vino da tavola	cl	100	2.52	2.52	0
2016	09	Stracchino o crescenza	gr	1000	11.97	11.97	0
2016	09	Parmigiano Reggiano	gr	1000	19.14	19.28	+0.73
2016	09	Fior di latte di mucca	gr	1000	11.59	12.12	+4.57

Anno	Mese	Prodotto	Unità	Quantità	Media delle quotazioni di prezzo rilevato presso i 7 pt. vendita presi a campione nel mese di Settembre*	Media delle quotazioni di prezzo tendenziale Ottobre**	Variazione %
2016	09	Yogurt	gr	125	0.44	0.44	0
2016	09	Uova di gallina	pz	6	1.93	1.95	+1.04
2016	09	Olio extra vergine di oliva	cl	100	6.68	6.68	0
2016	09	Olio di semi di girasole	cl	100	1.87	1.81	-3.21
2016	09	Burro	gr	1000	8.48	8.48	0
2016	09	Pomodori pelati in scatola	gr	1000	1.81	1.81	0
2016	09	Piselli surgelati	gr	1000	3.52	3.52	0
2016	09	Spinaci surgelati	gr	1000	3.42	3.42	0
2016	09	Filetti di platessa surgelati	gr	1000	13.98	14.38	+2.86
2016	09	Prosciutto cotto	gr	1000	27.43	27.43	0
2016	09	Prosciutto crudo	gr	1000	27.86	27.86	0
2016	09	Carne fresca bovino adulto, I taglio	gr	1000	16.31	16.31	0
2016	09	Pollo fresco	gr	1000	4.64	4.64	0
2016	09	Carne fresca suina con osso	gr	1000	8.26	8.26	0
2016	09	Pane	gr	1000	3.56	3.56	0
2016	09	Farina di frumento	gr	1000	0.53	0.56	+5.66
2016	09	Riso	gr	1000	2.56	2.56	0
2016	09	Pasta di semola di grano duro	gr	1000	1.43	1.47	+2.80
2016	09	Tonno in scatola	gr	1000	15.71	15.20	-3.25
2016	09	Acqua minerale	cl	900	2.32	2.32	0
2016	09	Caffè tostato	gr	1000	9.36	9.33	-0.32
2016	09	Merenda preconfezionata	gr	1000	8.52	8.72	+2.35
2016	09	Latte in polvere	gr	1000	17.60	17.60	0
2016	09	Latte intero fresco	cl	100	1.31	1.31	0
2016	09	Detersivo per stoviglie a mano	ml	1000	1.18	1.15	-2.54
2016	09	Carta igienica	pz	4	2.47	2.47	0
2016	09	Pannolino per bambino	pz	20	5.66	5.61	-0.88
2016	09	Assorbenti igienici per signora	pz	16	2.84	2.84	0
2016	09	Sapone toiletta	gr	1000	6.63	6.63	0
2016	09	Gasolio con servizio alla pompa	cl	1000	13.55	13.81	+1.92
2016	09	Benzina verde con servizio alla pompa	cl	1000	15.54	15.66	+0.77
SERVIZIO							
2016	09	Riparazione auto-sostituzione pattini freni anteriori	pz	1	90.61	90.61	0

2016	09	Oculista - onorario libero professionista	pz	1	87.02	87.02	0
2016	09	Pediatra - onorario libero professionista	pz	1	76.69	76.69	0
2016	09	Cardiologo - onorario libero professionista	pz	1	103.71	103.71	0
2016	09	Dentista otturazione - onorario libero professione	pz	1	103.71	103.71	0
2016	09	Ginecologo - onorario libero professionista	pz	1	119.14	119.14	0

* Questo valore è calcolato facendo la media della quotazione di prezzo rilevato presso i 7 punti vendita presi a campione dall' Amministrazione Comunale.

** Il dato tendenziale riportato nella mensilità di Ottobre non è definitivo in quanto in attesa indicizzazione ISTAT

- Si evidenzia che per tutti i prodotti sopraelencati non sono stati presi in considerazione eventuali promozioni e /o sconti in quanto invaliderebbero il risultato riferito al prezzo medio rilevato nei 7 punti vendita.



CITTA' DI VERCELLI
Assessorato Statistica e Controllo Prezzi

“Migliora la tua spesa” Novembre 2016

Scarica il depliant anche dal sito del Comune
www.comune.vercelli.it

Ufficio Statistica

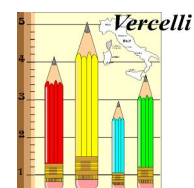


Tabella rilevazione media tendenziale Ottobre 2016 rispetto a mese precedente.

Anno	Mese	Prodotto	Unità	Quantità	Media delle quotazioni di prezzo rilevato presso i 7 pt. vendita presi a campione nel mese di Settembre*	Media delle quotazioni di prezzo tendenziale Ottobre**	Variazione%
2016	09	Aglione bianco secco	gr	1000	6.54	6.59	+0.76
2016	09	Insalata indivia scarola	gr	1000	2.67	2.61	+2.13
2016	09	Insalata indivia riccia	gr	1000	2.61	2.58	+2.09
2016	09	Insalata lattuga cappuccia	gr	1000	1.68	1.60	-4.76
2016	09	Insalata lattuga romana	gr	1000	1.81	1.81	0
2016	09	Cicoria catalogna	gr	1000	1.22	1.32	+8.20
2016	09	Sedano verde	gr	1000	1.37	1.38	+0.73
2016	09	Cipollotto fresco con gambo(bianco)	gr	1000	1.70	1.66	-2.35
2016	09	Carote	gr	1000	1.34	1.40	+4.48
2016	09	Cavoli verza	gr	1000	1.13	1.13	0
2016	09	Patate spunta	gr	1000	1.21	1.21	0
2016	09	Cetrioli	gr	1000	1.28	1.25	+2.34
2016	09	Fagiolini boby	gr	1000	2.88	2.76	-4.17
2016	09	Pomodori da insalata	gr	1000	2.00	2.10	+5.00
2016	09	Melanzane violette lunghe	gr	1000	1.47	1.74	+18.37
2016	09	Mele golden delicious	gr	1000	1.62	1.57	-3.09
2016	09	Mele rosse delicious	gr	1000	1.64	1.59	-3.05
2016	09	Ananas	gr	1000	2.07	1.95	-5.80
2016	09	Pompelmi gialli	gr	1000	1.87	1.87	0
2016	09	Zucchine chiare o scure	gr	1000	1.47	1.78	+21.09
2016	09	Kiwi nazionali	gr	1000	3.54	3.69	+4.24
2016	09	Banane Centro America	gr	1000	1.96	1.81	-7.65
2016	09	Pere william	gr	1000	2.19	2.38	+8.68
2016	09	Uva Italia	gr	1000	2.38	2.23	-6.30
2016	09	Limoni gialli	gr	1000	3.48	3.01	-13.51
2016	09	Zucchero	gr	1000	0.76	0.74	-2.63
2016	09	Cioccolato in tavolette	gr	100	1.27	1.27	0
2016	09	Birra nazionale	cl	100	3.10	3.15	+1.61
2016	09	Birra di marca estera	cl	100	2.68	2.70	+0.75
2016	09	Vino da tavola	cl	100	2.52	2.52	0
2016	09	Stracchino o crescenza	gr	1000	11.97	11.97	0
2016	09	Parmigiano Reggiano	gr	1000	19.14	19.28	+0.73
2016	09	Fior di latte di mucca	gr	1000	11.59	12.12	+4.57

Anno	Mese	Prodotto	Unità	Quantità	Media delle quotazioni di prezzo rilevato presso i 7 pt. vendita presi a campione nel mese di Settembre*	Media delle quotazioni di prezzo tendenziale Ottobre**	Variazione %
2016	09	Yogurt	gr	125	0.44	0.44	0
2016	09	Uova di gallina	pz	6	1.93	1.95	+1.04
2016	09	Olio extra vergine di oliva	cl	100	6.68	6.68	0
2016	09	Olio di semi di girasole	cl	100	1.87	1.81	-3.21
2016	09	Burro	gr	1000	8.48	8.48	0
2016	09	Pomodori pelati in scatola	gr	1000	1.81	1.81	0
2016	09	Piselli surgelati	gr	1000	3.52	3.52	0
2016	09	Spinaci surgelati	gr	1000	3.42	3.42	0
2016	09	Filetti di platessa surgelati	gr	1000	13.98	14.38	+2.86
2016	09	Prosciutto cotto	gr	1000	27.43	27.43	0
2016	09	Prosciutto crudo	gr	1000	27.86	27.86	0
2016	09	Carne fresca bovino adulto, I taglio	gr	1000	16.31	16.31	0
2016	09	Pollo fresco	gr	1000	4.64	4.64	0
2016	09	Carne fresca suina con osso	gr	1000	8.26	8.26	0
2016	09	Pane	gr	1000	3.56	3.56	0
2016	09	Farina di frumento	gr	1000	0.53	0.56	+5.66
2016	09	Riso	gr	1000	2.56	2.56	0
2016	09	Pasta di semola di grano duro	gr	1000	1.43	1.47	+2.80
2016	09	Tonno in scatola	gr	1000	15.71	15.20	-3.25
2016	09	Acqua minerale	cl	900	2.32	2.32	0
2016	09	Caffè tostato	gr	1000	9.36	9.33	-0.32
2016	09	Merenda preconfezionata	gr	1000	8.52	8.72	+2.35
2016	09	Latte in polvere	gr	1000	17.60	17.60	0
2016	09	Latte intero fresco	cl	100	1.31	1.31	0
2016	09	Detersivo per stoviglie a mano	ml	1000	1.18	1.15	-2.54
2016	09	Carta igienica	pz	4	2.47	2.47	0
2016	09	Pannolino per bambino	pz	20	5.66	5.61	-0.88
2016	09	Assorbenti igienici per signora	pz	16	2.84	2.84	0
2016	09	Sapone toiletta	gr	1000	6.63	6.63	0
2016	09	Gasolio con servizio alla pompa	cl	1000	13.55	13.81	+1.92
2016	09	Benzina verde con servizio alla pompa	cl	1000	15.54	15.66	+0.77
SERVIZIO							
2016	09	Riparazione auto-sostituzione pattini freni anteriori	pz	1	90.61	90.61	0

2016	09	Oculista - onorario libero professionista	pz	1	87.02	87.02	0
2016	09	Pediatra - onorario libero professionista	pz	1	76.69	76.69	0
2016	09	Cardiologo - onorario libero professionista	pz	1	103.71	103.71	0
2016	09	Dentista otturazione - onorario libero professione	pz	1	103.71	103.71	0
2016	09	Ginecologo - onorario libero professionista	pz	1	119.14	119.14	0

* Questo valore è calcolato facendo la media della quotazione di prezzo rilevato presso i 7 punti vendita presi a campione dall' Amministrazione Comunale.

** Il dato tendenziale riportato nella mensilità di Ottobre non è definitivo in quanto in attesa indicizzazione ISTAT

- Si evidenzia che per tutti i prodotti sopraelencati non sono stati presi in considerazione eventuali promozioni e /o sconti in quanto invaliderebbero il risultato riferito al prezzo medio rilevato nei 7 punti vendita.



CITTA' DI VERELLI
Assessorato Statistica e Controllo Prezzi

“Migliora la tua spesa” Novembre 2016

Scarica il depliant anche dal sito del Comune
www.comune.vercelli.it

Ufficio Statistica




Tabella rilevazione media tendenziale Ottobre 2016 rispetto a mese precedente.

Anno	Mese	Prodotto	Unità	Quantità	Media delle quotazioni di prezzo rilevato presso i 7 pt. vendita presi a campione nel mese di Settembre*	Media delle quotazioni di prezzo tendenziale Ottobre**	Variatione%
2016	09	Aglione bianco secco	gr	1000	6.54	6.59	+0.76
2016	09	Insalata indivia scarola	gr	1000	2.67	2.61	+2.13
2016	09	Insalata indivia riccia	gr	1000	2.61	2.58	+2.09
2016	09	Insalata lattuga cappuccia	gr	1000	1.68	1.60	-4.76
2016	09	Insalata lattuga romana	gr	1000	1.81	1.81	0
2016	09	Cicoria catalogna	gr	1000	1.22	1.32	+8.20
2016	09	Sedano verde	gr	1000	1.37	1.38	+0.73
2016	09	Cipollotto fresco con gambo(bianco)	gr	1000	1.70	1.66	-2.35
2016	09	Carote	gr	1000	1.34	1.40	+4.48
2016	09	Cavoli verza	gr	1000	1.13	1.13	0
2016	09	Patate spunta	gr	1000	1.21	1.21	0
2016	09	Cetrioli	gr	1000	1.28	1.25	+2.34
2016	09	Fagiolini boby	gr	1000	2.88	2.76	-4.17
2016	09	Pomodori da insalata	gr	1000	2.00	2.10	+5.00
2016	09	Melanzane violette lunghe	gr	1000	1.47	1.74	+18.37
2016	09	Mele golden delicious	gr	1000	1.62	1.57	-3.09
2016	09	Mele rosse delicious	gr	1000	1.64	1.59	-3.05
2016	09	Ananas	gr	1000	2.07	1.95	-5.80
2016	09	Pompelmi gialli	gr	1000	1.87	1.87	0
2016	09	Zucchine chiare o scure	gr	1000	1.47	1.78	+21.09
2016	09	Kiwi nazionali	gr	1000	3.54	3.69	+4.24
2016	09	Banane Centro America	gr	1000	1.96	1.81	-7.65
2016	09	Pere william	gr	1000	2.19	2.38	+8.68
2016	09	Uva Italia	gr	1000	2.38	2.23	-6.30
2016	09	Limoni gialli	gr	1000	3.48	3.01	-13.51
2016	09	Zucchero	gr	1000	0.76	0.74	-2.63
2016	09	Cioccolato in tavolette	gr	100	1.27	1.27	0
2016	09	Birra nazionale	cl	100	3.10	3.15	+1.61
2016	09	Birra di marca estera	cl	100	2.68	2.70	+0.75
2016	09	Vino da tavola	cl	100	2.52	2.52	0
2016	09	Stracchino o crescenza	gr	1000	11.97	11.97	0
2016	09	Parmigiano Reggiano	gr	1000	19.14	19.28	+0.73
2016	09	Fior di latte di mucca	gr	1000	11.59	12.12	+4.57

Anno	Mese	Prodotto	Unità	Quantità	Media delle quotazioni di prezzo rilevato presso i 7 pt. vendita presi a campione nel mese di Settembre*	Media delle quotazioni di prezzo tendenziale Ottobre**	Variazione %
2016	09	Yogurt	gr	125	0.44	0.44	0
2016	09	Uova di gallina	pz	6	1.93	1.95	+1.04
2016	09	Olio extra vergine di oliva	cl	100	6.68	6.68	0
2016	09	Olio di semi di girasole	cl	100	1.87	1.81	-3.21
2016	09	Burro	gr	1000	8.48	8.48	0
2016	09	Pomodori pelati in scatola	gr	1000	1.81	1.81	0
2016	09	Piselli surgelati	gr	1000	3.52	3.52	0
2016	09	Spinaci surgelati	gr	1000	3.42	3.42	0
2016	09	Filetti di platessa surgelati	gr	1000	13.98	14.38	+2.86
2016	09	Prosciutto cotto	gr	1000	27.43	27.43	0
2016	09	Prosciutto crudo	gr	1000	27.86	27.86	0
2016	09	Carne fresca bovino adulto, I taglio	gr	1000	16.31	16.31	0
2016	09	Pollo fresco	gr	1000	4.64	4.64	0
2016	09	Carne fresca suina con osso	gr	1000	8.26	8.26	0
2016	09	Pane	gr	1000	3.56	3.56	0
2016	09	Farina di frumento	gr	1000	0.53	0.56	+5.66
2016	09	Riso	gr	1000	2.56	2.56	0
2016	09	Pasta di semola di grano duro	gr	1000	1.43	1.47	+2.80
2016	09	Tonno in scatola	gr	1000	15.71	15.20	-3.25
2016	09	Acqua minerale	cl	900	2.32	2.32	0
2016	09	Caffè tostato	gr	1000	9.36	9.33	-0.32
2016	09	Merenda preconfezionata	gr	1000	8.52	8.72	+2.35
2016	09	Latte in polvere	gr	1000	17.60	17.60	0
2016	09	Latte intero fresco	cl	100	1.31	1.31	0
2016	09	Detersivo per stoviglie a mano	ml	1000	1.18	1.15	-2.54
2016	09	Carta igienica	pz	4	2.47	2.47	0
2016	09	Pannolino per bambino	pz	20	5.66	5.61	-0.88
2016	09	Assorbenti igienici per signora	pz	16	2.84	2.84	0
2016	09	Sapone toiletta	gr	1000	6.63	6.63	0
2016	09	Gasolio con servizio alla pompa	cl	1000	13.55	13.81	+1.92
2016	09	Benzina verde con servizio alla pompa	cl	1000	15.54	15.66	+0.77
SERVIZIO							
2016	09	Riparazione auto-sostituzione pattini freni anteriori	pz	1	90.61	90.61	0

2016	09	Oculista - onorario libero professionista	pz	1	87.02	87.02	0
2016	09	Pediatra - onorario libero professionista	pz	1	76.69	76.69	0
2016	09	Cardiologo - onorario libero professionista	pz	1	103.71	103.71	0
2016	09	Dentista otturazione - onorario libero professione	pz	1	103.71	103.71	0
2016	09	Ginecologo - onorario libero professionista	pz	1	119.14	119.14	0

* Questo valore è calcolato facendo la media della quotazione di prezzo rilevato presso i 7 punti vendita presi a campione dall' Amministrazione Comunale.

** Il dato tendenziale riportato nella mensilità di Ottobre non è definitivo in quanto in attesa indicizzazione ISTAT

- Si evidenzia che per tutti i prodotti sopraelencati non sono stati presi in considerazione eventuali promozioni e /o sconti in quanto invaliderebbero il risultato riferito al prezzo medio rilevato nei 7 punti vendita.