

La città sotterranea
Rete Energia Elettrica

Tav. n.6.2.1* scala 1:5.000 febbraio 2007

Progettata:
architetto Liliana Patrearca

Gruppo di lavoro interno:
Geom. Mario GREPPI
Geom. Stefania FRANCHINO
Geom. Giulio POZZATI
Geom. Daniela ZANILLO
Dott. Pietro RANCIANO
Geom. Elio BIANCO




Supervisione:
Dott. Ing. Roberto BIANCHI
Dott. Ing. Roberto BIANCHI
Dott. Ing. Roberto BIANCHI



P.R.G.C. Approvato con D.G.R. n. 18/2700 del 12 ottobre 2011
Il Sindaco Il Segretario Il Direttore del Settore
Generale Sviluppo Urbano ed Economico
e responsabile del procedimento
Arch. Liliana PATREARCA

Varianti semplificate ex art. 17bis - 4° comma della L.R. 56/77 e c.m.1. determinata dal
progetto di opera pubblica relativa al canale scolmatore di Vercelli.
D.C.C. n. 461

La città sotterranea

-  Illuminazione pubblica
-  Alta tensione
-  Media tensione
-  Bassa tensione
-  viabilità in progetto
-  tracciato scolmatore

